

Biblioteka
U. M. K.
Toruń

015589/
1925

00
SPRAWOZDANIE
RACHUNKOWE I BUDŻETOWE
MIASTA WŁOCŁAWKA



ZA ROK 1925.

NAKŁADEM MIASTA WŁOCŁAWKA

ODBITO W DRUKARNI P. F. „BRACIA PIOTROWSCY”
WŁOCŁAWEK, PRZEDMIEJSKA 20, TELEFON Nr. 100.

SPRAWOZDANIE
RACHUNKOWE I BUDŻETOWE
MIASTA WŁOCŁAWKA




ZA ROK 1925.

NAKŁADEM MIASTA WŁOCŁAWKA

DRUKARNIA p. f. „BRACIA PIOTROWSCY”
WŁOCŁAWEK, :: :: PRZEDMIEJSKA 20.

BILANS MIASTA WŁOCŁAWKA

W DNIU 31 GRUDNIA 1925 ROKU.



D. 2469/56.

Bilans miasta

w dniu 31 Grud

AKTYWA.			
Kasa: saldo gotowizną		87.72	
Rachunki bieżące w instyt. finansowych:			
1) w Polskim Banku Komunalnym w Warszawie	112.45		
2) w Banku Polskim Oddz. w Włocławku	501.41		
3) w Powiatowej Kasie Oszczędności w Warszawie	3297.49		
4) w Banku Gospodarstwa Krajowego w Warszawie	11.65		
5) w Banku dla Handlu i Przemysłu Oddz. w Włocławku	54.—	3977.—	4064.72
Papiery publiczne własne		15697.75	
Weksle obce		11400.—	
Sumy przechodnie		5757.—	
Różni dłużnicy		134678.78	167533.53
Elektrownia miejska:			
Kapitał Zakładowy (własność Magistratu m. Włocławka patrz Bilans Elektrowni)		277258.39	
Rzeźnia miejska:			
Kapitał Zakładowy (własność Magistratu m. Włocławka patrz Bilans Rzeźni)		54252.52	
Wydział Zaopatrywania:			
Kapitał Zakładowy (własność Magistratu m. Włocławka patrz Bilans Wydziału Zaopatrywania)		53572.69	
Cegielnia miejska:			
Kapitał Zakładowy (własność Magistratu m. Włocławka patrz Bilans Cegielni Miejskiej)		129377.13	
Warsztaty miejskie:			
Kapitał Zakładowy (własność Magistratu m. Włocławka patrz Bilans Warsztatów miejskich)		49530.82	
Magazyn miejski:			
Kapitał Zakładowy (własność Magistratu m. Włocławka patrz Bilans Magazynu miejskiego)		54655.92	
Tabor miejski:			
Kapitał Zakładowy (własność Magistratu m. Włocławka (patrz Bilans Taboru)		54270.89	
Inwentarz miejski:			
ruchomości biurowe i inne:			
pozostałość na 1/1 25	78084.66		
nabyto w r. 1925-ym	22289.14	100373.80	773292.16
Do przeniesienia			944890.41

Włocławka

nia 1925 r.

PASywa.			
Pożyczki miejskie:			
a) Pożyczki obligacyjne miejskie			
1) z roku 1916 na wydatki bieżące rb. 350,000	175000.—		
2) „ 1918 „ „ „ „ mk. 142,000	5918.—	180918.—	
b) Pożyczki krótkoterminowe			
1) Bank Gosp. Kraj. w Warszawie otrzym. na bud. kol. miejskiej	50000.—		
2) Bank Gosp. Kraj. w Warszawie otrzym. na bud. baru	20000.—		
3) Bank Komun. Sp. Akc. w Warszawie otrzym. 10.9.25 na rob. budowl.	20000.—		
4) Min. Pr. i Op. Sp. w Warszawie otrzym. 8.5, 9.7, 4.8 i 21.8.24 na walkę z bezrob. otrzym. 100,000.— spłac. 71,964.67	28035.33		
5) Polska Dyr. Ubezp. Wz. od ognia otrzym. 4 i 13 II.25 r. na budowę wodociągów	50000.—	168035.33	
c) Pożyczki długoterminowe			
1) Min. Rob. Publ. otrzym. 25.I. i 10 II.19 na bud. szkoły	167500.—		
2) Min. Rob. Publ. otrzym. 2.7 i 15.12.21 na bud. kanalizacji	7150.—		
3) Min. Rob. Publ. otrzym. 5.12.21 na remont zniszcz. domów	5500.—		
4) Min. Rob. Publ. otrzym. 31.12.21 na pomiary miasta	550.—		
5) Min. Zdrowia otrzym. 30.4.20 na bud. Kol. Robotniczej	5885.40		
6) Min. W. R. i O. P. otrzym. 28.10.21 na bud. szkoły	1667.—		
7) Min. Robót Publ. otrzym. 28.8.22 na regulację miasta	1300.—		
8) Min. Robót Publ. otrzym. 24.5.22 na bud. kanalizacji	14625.—		
9) Min. Robót Publ. otrzym. 14.7.22 na budowę łaźni	4680.—		
10) Bank Budowlany otrzym. 13.6.22 na bud. Kol. Robotn.	28909.50		
11) Min. W. R. i O. P. otrzym. w r. 1922 na bud. szkół	17044.—		
12) Min. W. R. i O. P. otrzym. w 1922 i 23 na bud. szkół	24214.—		
13) P. Bank Komunalny w Warsz. otrzym. 12.7.22 pożycz. Nr. 8 na budowę kanalizacji	3823.60		
14) P. Bank Komunalny w Warsz. otrzym. 3.10.22 pożycz. Nr. 21 na budowę kanalizacji	9285.80		
15) P. Bank Komunalny w Warsz. otrzym. 30.10.22 pożycz. Nr. 29 na budowę kanalizacji	2321.50		
16) P. Bank Komunalny w Warsz. otrzym. 13.4.23 pożycz. Nr. 58 na budowę kanalizacji i wodoc.	2325.60		
17) P. Bank Komunalny w Warsz. otrzym. 6.7.23 pożycz. Nr. 69 na budowę kanalizacji i wodociąg.	3801.60		
18) P. Bank Komunalny w Warsz. otrzym. 3.10.23 pożycz. Nr. 95 na budowę kanalizacji i wodociąg.	854.70		
Do przeniesienia	301437.70	348953.33	

Z przeniesienia . . .			944890.41
Własność nieruchoma:			
1) Budynki			
a) gmach Magistratu przy ul. Kościuszki 12 z placem 1629 mtr. ²	88138.81		
b) dom dla Administracji i przytułek, ul. Łęgska 22 z placem 11212 mtr. ²	152936.61		
c) szkoła powszechna ul. Łęgska 22 z placem 7830 mtr. ²	250000.—		
d) dom dla nauczycieli ul. Rolińskiego (na terenie szkoły Łęgska 22) do 1/1 25 27122.33 w r. 1925 8226.24	35348.57		
e) dom sierot przy ul. Biskupiej 8 z placem 3235 mtr. ²	20000.—		
f) kąpiele ludowe ul. Biskupia 8	14851.82		
g) łaźnia miejska ul. Kapitulna 18 z placem 548 mtr. ²	30188.44		
h) pomnik Poległych za Wisłą z placem 4542 mtr. ²	1.—		
i) 4 kioski do sprzedaży owoców	1600.—		
j) 7 budek rogatek	2100.—		
k) 19 słupów ogłoszeniowych	1600.—		
l) budynek szkolny przy ul. Brzeskiej 2	5000.—		
ł) hale targowe z placem 940 mtr. ²	26000.—		
m) baraki przy ul. Południowej z placem 6382 mtr. ² do d. 1/1-25 19123.16 w r. 1925 39712.51 plac 3200.—	62035.67		
n) barak dla kolonji leczniczej w Ciecho-cinku z placem 3433 mtr. ²	18695.10		
o) Muszla dla orkiestry w ogr. Sienkiewicza	1150.—	709646.02	
2) Grunta i wody miejskie.			
a) grunta miejskie przy ul. Szopena (piaski i nieużytki) 75 ha. 1850 mtr. ²	75000.—		
b) osada czyszciciela miejskiego ul. „Łanieszczynna“ 4 ha. 9314 mtr. ²	2500.—		
c) dwie kępy na rz. Wiśle około 11 ha. 1974 mtr. ²	750.—		
d) jezioro „Grzywno“ 6 ha. 0671 mtr. ²	3000.—		
e) prawo rybołówstwa na rz. Wiśle 67 ha. 7445 mtr. ²	6000.—	87250.—	
3) Grunta i place w dzierżawie wieczystej i długoterminowej.			
a) maj. „Syberyjka“ 33 ha. 0474 mtr. ²	2000.—		
b) „rolny t. zw. Łąki na Korabnikach, 40 ha. 6243 mtr. ²	2000.—		
c) 9 parceli był. folw. „Zazamcze“ 6 ha. 6274 mtr. ²	1000.—		
d) plac przy ul. Ogrodowej róg Szkolnej 1311 mtr. ²	1000.—		
e) plac przy ul. Piwnej 6322 mtr. ²	22127.—		
Do przeniesienia . . .	28127.—	796896.02	944890.41

Z przeniesienia . . .	301437.70	348953.33	
19) P. Bank Komunalny w Warsz. otrzym. 2/5, 26/6-23 poz. Nr. 2 na rozbudowę	32560.80		
20) P. Bank Komunalny w Warsz. otrzym. 14/8-23 i 23/2-24 Nr. 9 na rozbudowę	9554.30		
21) P. Bank Komunalny w Warsz. otrzym. 24/8-22 na różne inwestycje	16479.22		
22) Min. W. R. i O. P. otrzym. 3/9-24 na bud. szkoły na Stodólnej	20000.—		
23) Min. W. R. i O. P. 30/10-24 na bud. szkoły na Stodólnej	30000.—		
24) Min. W. R. i O. P. otrzym. 25/6-25 na bud. szkoły na Stodólnej	40000.—		
25) Bank Gosp. Kraj. w Warsz. otrzym. na bud. domu dla naucz. i Kol. Robotniczej	38500.—	488532.02	837485.35
Do przeniesienia . . .			837485.35

Z przeniesienia . . .	28127.—	796896.02		944890.41
f) plac przy ul. Al. Szopena pod budynkami Warsztatów, Magazynu i Taboru miejskiego 2 ha. 0142 mtr.	12000.—	40127.—		
4) Placze miejskie.				
a) plac przy ul. Kościuszki 22 3548 mtr. ²	30000.—			
b) " " Ogniowej 2 3902 " "	15000.—			
c) " nad Wisłą pomiędzy Towarową i Bechiego 5010 mtr. ²	15000.—			
d) plac przy ul. św. Antoniego róg Zdrowej 1304 mtr. ²	6000.—			
e) plac przy ul. św. Antoniego od ul. Wolność 910 mtr. ²	3000.—			
f) plac przy ul. Wiejskiej 11460 mtr. ²	25000.—			
g) plac przy ul. Gen. Dąbrowskiego 10 (stary cmentarz) 12470 mtr. ²	1.—			
h) cmentarz grzebalny przy ul. Szopena 19 ha. 5977 mtr. ²	1.—			
i) cmentarz grzebalny żydowski przy ul. Żałobnej 1 ha. 2294 mtr. ²	1.—			
j) zabrzegi Wisły 1 ha. 1197 mtr. ²	100.—			
k) plac pod budującą się Kolonją Rolniczą Nr. 1 4084 mtr. ²	2000.—			
l) plac pod budującą się Kolonją miejską Nr. 2 4679 mtr. ²	2300.—			
ł) plac pod budującą się szkołą przy ul. Stodólnej 10324 mtr. ²	41000.—	139403.—		
5) Lasy miejskie.				
Las miejski 383 ha.		400070.—		
6) Ogrody i parki.				
a) skwer na Nowym Rynku 1 ha. 4400 mtr. ²	43000.—			
b) park. im. Sienkiewicza 2 ha. 3446 mtr. ²	37726.78			
c) skwer przy ul. Kopernika 2503 mtr. ²	5000.—			
d) park sportowy pomiędzy ul. Leśną i Al. Szopena 4 ha. 7585 mtr. ²	47575.—			
e) szkółka drzewek przy ul. Polnej N. 94, 96, i 98 1 ha. 9873 mtr. ²	13018.—	146319.78	1522815.80	
Kanalizacja miejska.				
1) Kanalizacja miejska (sieć)		41797.93		
2) Kolektor (kanał główny kanalizacji)		400000.—	441797.93	
Nowe Inwestycje miejskie:				
1) budowa szkoły przy ul. Stodólnej (Koński Rynek) 10324 mtr. ² wyd. do 1/1-25 wyd. w r. 1925	239686.14 119278.06	358964.20		
2) budowa Kolonji Robotniczej Nr. 1 wyd. do dn. 1/1-25	145080.12 28743.37	173823.49		
Do przeniesienia . . .		532787.69	1964613.73	944890.41

Z przeniesienia . . .			837485.35
Rachunki bieżące w instytucjach finansowych:			
Bank Kujawski Sp. Akc. w Włocławku (pozostałość na r/ku czekowym)		12.42	
Sumy przechodnie		64702.—	
Różni za kaucje		1410.02	
Różni wierzyciele		34653.54	
Akcepty własne		11632.65	112410.63
Do przeniesienia . . .			949895.98

Z przeniesienia . . .		532787.69	1964613.73	944890.41
3) Budowa Kolonji Miejskiej Nr. 2 wydatki w r. 1925		57915.06		
4) Regulacja miasta		1.—		
5) Budowa wodociągów wyd. do 1/I-25 wyd. w r. 1925	6462.26 6907.85	13370.11		
6) Budowa mostu przez Zgłowiączkę wyd. do 1/I-25	670.40 15.—	685.40		
7) Budowa szkoły na przedm. Bularka wyd. w r. 1925		855.06		
8) Kupno nieruchomości na Zazamczu pod targowisko zwierzęce (zaliczka)		2436.40	608050.72	
Udziały w związk. celowych i instytucjach:				
1) Udział miasta w połowie majątku Związku Szpitalnego		100250.—		
2) $\frac{2}{7}$ udziału miasta w wartości nieruchomości aresztu miejskiego		500.—		
3) Udział w budowie szpitala dla chorych wenerycznie		550.—	101300.—	2673964.45
Papiery wartościowe obce (kaucje i zabezpieczenia)				1076.25
			Zł.	3619931.11

Buchalter: (—) *Mikołaj Lisocki.*

Sprawdził:

Antoni Szyller
Buchalter-ekspert

Ławnicy:

Gutowski Tadeusz
Gaworski Edward
Maszewski Wincenty
Zbrożyna Stefan

Z przeniesienia . . .			949895.98
Fundusz na kupno placu i urządzenie targowiska zwierzęcego		23505.15	
Depozyty obce		1147.80	
Fundusz emerytalny pracowników miejskich		4275.77	28928.72
Fundusz Miejski (czysty majątek Magistratu m. Włocławka)			
Pozostałość w dniu 1 Stycznia 1925 r.	2287444.71		
Doliczono w ciągu roku z różnic przeszacowania ponownego placów, pożyczek obligacyjnych i in. i akcji	22304.25	2309748.96	
Do czego dolicza się w wyniku działalności za 1925 rok			
Nadwyżkę netto pg. zestawienia na str.		331357.45	
Stan Majątku Miejskiego w dniu 31/XII-25 r.			2641106.41
		Zł.	3619931.11

Prezydent miasta:

(-) *Gajzler Czesław.*

Wpływy i wydatki
na eksploatację miasta Włocławka
za rok 1925.



Wpływy i wydatki na eks
za rok

Budżet		Złote	gr.	Złote	gr.
A § I	Wpływy z dochodów zwyczajnych z gruntów, lasów i posiadłości miejskich	31631	85		
II	Wpływy z dochodów zwyczajnych z gmachów i zabudowań miejskich	14545	70		
III	Wpływy z dochodów zwyczajnych z kapitałów i papierów procentowych	13094	56		
VI	Wpływy z dochodów zwyczajnych z opłat miejskich	57829	62		
VII	Wpływy z dochodów zwyczajnych z podatków bezpośrednich i pośrednich	954548	13		
VIII	Wpływy z dochodów zwyczajnych z kar i grzywien	10091	39		
IX	Wpływy z dochodów zwyczajnych z subsydji i ofiar	9585	—		
X i XI	Wpływy z różnych dochodów	66924	02		
B § XIV	Wpływy z subwencji, jednorazowych zapisów i ofiar	60000	—	1218250	27
				1218250	27

Nadwyżki i Niedobory

A § IV	Nadwyżka netto Wydziału Kanalizacji	10508	98		
	Czysty zysk w/g bilansu Elektrowni miejskiej	88972	97		
	„ „ „ Cegielni „	22322	53		
	„ „ „ Rzeźni „	29080	32		
	„ „ „ Warsztatów „	4347	34		
	„ „ „ Taboru „	5849	28	161081	42
				161081	42

placatacje miasta Włocławka
1925-ty

Budżet		Złote	gr.	Złote	gr.
A § I	Wydatki personalne	256696	31		
II	„ „ na świadczenia służbowe dla pracowników	10956	65		
III	„ „ emerytury i odprawy	9977	03		
IV	„ „ komorne, opał i światło	6788	15		
V	„ kancelaryjne i na wydawnictwa	15507	23		
VI	„ gospodarcze	5446	44		
IX	„ reprezentacyjne i dyspozycyjne	5538	08		
X	„ na podatki, opłaty, ubezpieczenia i składki	10868	82		
XI	„ „ urzędzenia miejskie i arterja komunikacyjne	122724	35		
XII	„ „ oświatę i kulturę	149313	41		
XIII	„ „ opiekę społeczną	130347	55		
XIV	„ „ utrzymanie szpitali	16029	29		
XV	„ „ zdrowotność	73662	21		
XVI	„ „ bezpieczeństwo publiczne	13430	—		
XVII	„ „ procenty i koszty realizacji pożyczek	37144	13		
X i XI	„ zwrotne	5422	32	869851	97
	Nadwyżka wpływów nad wydatkami			348398	30
				1218250	27

przedsiębiorstw miejskich

A § IV	Strata w/g bilansu Magazynu miejskiego	21672	02		
	„ „ „ Wydziału Zaopatrywania	11982	04	33654	06
	Nadwyżka			127427	36
				161081	42

Porównanie Wpływów i Wydatków na Eksploatację, Niedoborów i Nadwyżek

Wpływy na eksploatację	1218250	27			
Nadwyżki z przedsiębiorstw miejskich	161081.42				
Za potrącenia niedoborów z przedsiębiorstw miejskich	33654.06	127427	36	1345677	63
co się objaśnia następującymi danymi ze					
Sprawozdania Budżetowego (wpływy na str. 20...)					
Ogólna suma Wpływów podług Budżetu Zwyczajnego	1285677	63			
z doliczeniem Wpływu w/g § XIV Budżetu Nadzwyczajnego	60000	—	*)	1345677	63

*) Subwencje na cele inwestycyjne zużyte jako wpływ eksploatacyjny.

Zestawienie

Niedoborów

i

Odpisy za zużyte względnie zniszczone przedmioty z inwentarza miejskiego				1782	25
Odpisy wydatków na nowe bruki i skarpę nad Wisłą (z Budżetu Nadzwyczajnego)	140617	14			
Odpisy wydatków na budowę nowych studzien artezyjskich (z Budżetu Nadzwyczajnego)	6679	30	147296	44	
Nadwyżka netto w roku 1925-ym (czyli powiększenie Majątku Miejskiego)			331357	45	
			480436	14	

zestawień

Przedsiębiorstw miejskich ze Sprawozdaniem Budżetowym (na str. 30.)

Wydatki na eksploatację	869851	97			
„ „ powiększenie inwentarza miejskiego p/g Budżetu Zwyczajnego (patrz zestawienie niżej)	22150	97			
Wydatki na spłatę pożyczek (patrz sprawozdanie budżetowe szczegółowe § XVII poz. 1-sza)	71964	67	963967	61	
co się objaśnia następującymi danymi ze					
Sprawozdania Budżetowego (wydatki na str. 21...)					
Ogólna suma Wydatków podług Budżetu Zwyczajnego			963967	61	

Ogólne

Nadwyżek

Nadwyżka wpływów na eksploatację (str. 15...)				348398	30
„ dochodów z przedsiębiorstw miejskich (str. 15...)				127427	36
Różnice z szacunku majątku miejskiego (do poprzednich bilansów)				4610	48
				480436	14



Wykaz

Powiększenia majątku miejskiego przez nabycie inwentarza martwego w roku 1925-ym (do porównania zestawień z budżetem na str. 30.)

		W Y D A T K O W A N O			
		Ogółem	Na eksplo- atacje	Na inwentarz martwy	Na budynki
Z budżetu zwyczajnego.					
§ IV	Wydatki na lokale	7062.09	6788.15	273.94	
§ V	„ kancelaryjne	15739.98	15507.23	232.75	
§ VIII	„ kupno inwentarza miejskiego.			4327.45	
§ IX	Sumy reprezent. dyspozyc. i koszty wyborów do R. M.	5698.08	5538.08	160.—	
§ XI	Wydatki na urządzenia miejskie i ar- terja komunikacyjne	125176.46	122724.35	1777.11	675.—
§ XII	Wydatki na oświatę i kulturę	159119.14	149313.41	9305.73	500.—
§ XIII	„ „ opiekę społeczną	131712.18	130347.55	1364.63	
§ XV	„ „ zdrowotność	77196.57	73662.21	3534.36	
Z budżetu nadzwyczajnego.					
§ XIX	Inwestycje ogólnotechniczne			660.—	
				21635.97	1175.—

Uwaga: 1) Suma zł 21635 gr. 97 wydatkowana na inwentarz, mieści się na r-ku inwen-
tarza miejskiego (patrz Bilans) i uzasadnia się następująco:

Inwentarz w dniu 31/XII-25 r.	100373.80
„ „ „ 1/I-25 r.	78084.66
Różnica za r. 1925-ty	22289.14
za potrąceniem różnicy z przeszacowania inwentarza	653.17
Przyrost inwentarza (z budżetów)	21635.97

2) Suma zł. 1175 wydatkowana na budowę mieści się na rachunku Własności
nieruchomej (patrz Bilans)

ZESTAWIENIE

Wpływów i wydatków miasta Włocławka

za rok budżetowy 1925 (od dnia 1 stycznia do dnia 31 grudnia).

ZESTA

W PŁYWÓW i WYDATKÓW
za rok budżetowy 1925 (od dnia

Wpływy zwyczajne

§§		W P Ł Y W Y							
		Preliminowano w budżecie		Wpływy w ciągu roku		W porównaniu z budżetem wpłynęło			
		Zł.	gr.	Zł.	gr.	więcej niż przewidywano o		mniej niż przewidywano o	
				Zł.	gr.	Zł.	gr.		
I	Dochody z gruntów, lasów i posiadłości miejskich	27395	—	31631	85	4236	85		
II	Dochody z gmachów i zabudowań miejskich	12180	—	14545	70	2365	70		
III	Dochody z kapitałów i papierów procentowych	3000	—	13094	56	10074	56		
IV	Dochody z przedsiębiorstw miejskich	71232	45	127427	36	56194	91		
V	Zwroty udzielonych pożyczek	2392	—					2392	—
VI	Opłaty miejskie	52880	—	57829	62	4949	62		
VII	Podatki na rzecz Kasy Miejskiej	869548	73	954548	13	84999	40		
VIII	Kary i grzywny	3800	—	10091	39	6291	39		
IX	Subsydja i ofiary	13900	—	9585	—			4315	—
X	Wpływy różne	400	—	8492	32	8092	32		
XI	Wpływy zwrotne i z wydatków zwrotnych	52894	87	58431	70	5536	83		
		1109623	05	1285677	63	182761	58	6707	—
						176054	58		

WIENIE

MIASTA WŁOCŁAWKA
1 Stycznia do dnia 31 Grudnia)

Wydatki zwyczajne

§§		W Y D A T K I								Przychód większy od rozchodu o	
		Preliminowano w budżecie		Wydatki w ciągu roku		W porównaniu z budżetem wydatkowano					
		Zł.	gr.	Zł.	gr.	więcej niż przewidywano o		mniej niż przewidywano o			
		Zł.	gr.	Zł.	gr.	Zł.	gr.	Zł.	gr.	Zł.	gr.
I	Wydatki personalne	265013	—	256696	31			8316	69		
II	Świadczenia służbowe	13332	—	10956	65			2375	35		
III	Emerytury i odprawy	23985	—	9977	03			14007	97		
IV	Wydatki na lokale	8961	—	7062	09			1898	91		
V	Wydatki kancelaryjne	17712	—	15739	98			1972	02		
VI	Wydatki gospodarcze	6400	—	5446	44			953	56		
VII	Wydawnictwa miejskie	600	—					600	—		
VIII	Wydatki na powiększenie i uzupełn. inwentarza	5012	—	4327	45			684	55		
IX	Sumy reprezent. dysp. i koszty wyborów do Rady Miejskiej	12853	—	5698	08			7154	92		
X	Podatki, opłaty, ubezpieczenia i składki	11633	—	10868	82			764	18		
XI	Wydatki na urządzenia miejskie i arterje komunikacyjne	157056	—	125176	46			31879	54		
XII	Wydatki na oświatę i kulturę	185745	10	159119	14			26625	96		
XIII	Wydatki na opiekę społeczną	139375	58	131712	18			7663	40		
XIV	Dopłaty do utrzymania szpitali	24000	—	16029	29			7970	71		
XV	Wydatki na zdrowotność	85013	—	77196	57			7816	43		
XVI	Wydatki na bezpieczeństwo publiczne	38401	07	13430	—			24971	07		
XVII	Wydatki na oprocentowanie i umorzenie długów miejskich	155948	05	109108	80			46839	25		
XVIII	Wydatki zwrotne	12110	—	5422	32			6687	68		
		1163149	80	963967	61			199182	19	321710	02
								199182	19		

ZESTA

W P Ł Y W Y
WYDATKÓW
za rok budżetowy 1925 (od dnia
(Bez przedsiębiorstw

Wpływy nadzwyczajne

§§		W P Ł Y W Y							
		Preliminowano w budżecie		Wpływy w ciągu roku		W porównaniu z budżetem wpłynęło			
						więcej niż przewidywano o		mniej niż przewidywano o	
		Zł.	gr.	Zł.	gr.	Zł.	gr.	Zł.	gr.
XII	Dochody z pożyczek długoterminowych	1230000	—	160000	—			1070000	—
XIII	Dochody z podatków inwestyc. i dopłat na założenie urządzeń i zakładów komunalnych	165000	—	23505	15			141494	85
XIV	Subwencje na cele inwestycyjne . .	350000	—	60000	—			290000	—
XVI	Różne wpływy nadzwyczajne . . .	20000	—					20000	—
		1765000	—	243505	15			1521494	85
								1521494	85

WIENIE

MIASTA WŁOCŁAWKA
1 Stycznia do dnia 31 Grudnia)
miejskich)


Wydatki nadzwyczajne

§§		W Y D A T K I								Przychód większy od rozchodu o
		Preliminowano w budżecie		Wydatki w ciągu roku		W porównaniu z budżetem wydatkowano				
						więcej niż przewidywano o		mniej niż przewidywano o		
		Zł.	gr.	Zł.	gr.	Zł.	gr.	Zł.	gr.	
XIX	Wydatki nadzwyczajne (za wyłączeniem przedsiębiorstw miejskich)	1679750	—	444294	09			1235455	91	
		1679750	—	444294	09			1235455	91	
								1235455	91	

ZESTAWIENIE

Wpływów i wydatków przedsiębiorstw miejskich
miasta Włocławka

za rok budżetowy 1925 (od dnia 1 stycznia do dnia 31 grudnia).



ZESTA WPŁYWÓW I WYDATKÓW PRZEDSIĘ za rok budżetowy 1925 (od Budżet

§§		W P Ł Y W Y									
		Preliminowano w budżecie		Wpływy w ciągu roku		W porównaniu z budżetem wpłynęło					
		Zł	gr.	Zł	gr.	więcej niż przewidywano o		mniej niż przewidywano o			
				Zł	gr.	Zł	gr.				
IV-1	a) Elektrownia Miejska	258200	—	352261	79	94061	79				
	b) Cegielnia „	160000	—	192229	19	32229	19				
	c) Rzeźnia „	41892	40	51155	20	9262	80				
	d) Warsztaty „	77511	92	101339	22	23827	30				
2	a) Kanalizacja „	33500	—	27513	97			5986	03		
	b) Tabor „	72257	42	72523	78	266	36				
	c) Magazyny „	119620	92	176098	78	56477	86				
	d) Wydział Zaopatrywania	14000	—	6330	43			7669	57		
		776982	66	979452	36	216125	30	13655	60		
						202469	70				

Uwaga: Do sumy Zł. 127412.36 należy doliczyć Zł. 15 umieszczone w wydatkach Budżetu Kanalizacji, lecz stanowiące przyrost inwentarza czyli ogółem dochód z przedsiębiorstw wynosi Zł. 127427.36.

Budżet Nad

Rzeźnia Miejska	—	—	—	—
Cegielnia „	15236	34	15236	34
Tabor „	48709	44	48709	44
Magazyny „	6642	72	6642	72
Elektrownia „	50132	50	50132	50
Warsztaty „	38154	79	38154	79
	158875	79	158875	79
			158875	79

WIENIE BIORSTW MIEJSKICH MIASTA WŁOCŁAWKA dnia 1 Stycznia do dnia 31 Grudnia) Zwyczajny

§§		W Y D A T K I								Różnica między rzeczywistymi wpływami i rozchodami			
		Preliminowano w budżecie		Wydatki w ciągu roku		W porównaniu z budżetem wydatkowano				Przychód większy od rozchodu o		Rozchód większy od przychodu o	
		Zł	gr.	Zł	gr.	więcej niż przewidywano o		mniej niż przewidywano o		Zł	gr.	Zł	gr.
IV-1	a) Elektr. Miejska	269978	90	265332	27			4646	63	88972	97		
	b) Cegielnia „	163561	39	169906	66	6345	27			22322	53		
	c) Rzeźnia „	23984	16	22074	88			1909	28	29080	32		
	d) Warsztaty „	119068	92	96991	88			22077	04	4347	34		
2	a) Kanalizacja „	25335	—	17019	99			8315	01	10493	98		
	b) Tabor „	83267	42	66674	50			16592	92	5849	28		
	c) Magazyny „	189752	92	197770	80	8017	88					21672	02
	d) Wydz. Zaop. .	14000	—	18312	47	4312	47					11982	04
		888948	71	854083	45	18675	62	53540	88	161066	42	33654	06
								34865	26	127412	36		


zwyczajny

XIX-3	Rzeźnia Miejska	2000	—	—	—	2000	—		
	Cegielnia „	53022	—	15236	34	37785	66		
	Tabor „	41642	—	48709	44	7067	44		
	Magazyny „	5366	—	6642	72	1276	72		
	Elektrownia „	529936	—	50132	50	479803	50		
	Warsztaty „	26482	—	38154	79	11672	79		
		658448	—	158875	79	20016	95	519589	16
						499572	21		

ZESTAWIENIE OGÓLNE

Wpływów i wydatków miasta Włocławka
łącznie z przedsiębiorstwami miejskimi

za rok budżetowy 1925 (od dnia 1 stycznia do dnia 31 grudnia).



ZESTAWIENIE

Wpływów i Wydatków Miasta Włocławka
za rok budżetowy 1925 (od dnia

Wpływy zwyczajne

	W P Ł Y W Y							
	Preliminowano w budżecie		Wpływy w ciągu roku		W porównaniu z budżetem wpłynęło			
					więcej niż przewidywano o		mniej niż przewidywano o	
	Zł.	gr.	Zł.	gr.	Zł.	gr.	Zł.	gr.
Wydziały Magistratu (łącznie)	1109623	05	1285677	63	176054	58		
Przedsiębiorstwa Magistratu (łącznie)	793382	66	979452	36	186069	70		
	1903005	71	2265129	99	362124	28		
					362124	28		

Uwaga: Do sumy przewyżki Ogół Wpływów nad Wydatkami Zł. 447078.93 należy:

doliczyć wydatkowane w Budżecie na powiększenie Inwentarza Ogólnego „ 22150.97

„ „ „ „ spłatę pożyczek „ 71964.67

„ „ „ „ na powiększ. inwentarza Elektrowni „ 2043.45

doliczyć wydatkowane w Budżecie na powiększenie Inwentarza (drobny) Kanalizacji „ 15.—

„ 543253.02

Odjąć różnicę między Netto — Nadwyżkę Przedsiębiorstw Miejskich Zł. 127427.36

a subwencją z Par. XIV Budżetu Nadzwyczajnego „ 60000 — „ 67427.36

Pozostałość „ 475825.66

Stanowi pozycje: Zł. 348398 gr. 30 jako Nadwyżkę wpływów na eksploatację i Zł. 127427 gr. 36 jako Nadwyżkę Przedsiębiorstw Miejskich umieszczone w Zestawieniu Ogólnem Niedoborów i Nadwyżek (Zł. 348398.30 + 127427.36 = 475825.66).

Wpływy nadzwyczajne

	W P Ł Y W Y							
	Preliminowano w budżecie		Wpływy w ciągu roku		W porównaniu z budżetem wpłynęło			
					więcej niż przewidywano o		mniej niż przewidywano o	
	Zł.	gr.	Zł.	gr.	Zł.	gr.	Zł.	gr.
Wydziały Magistratu łącznie	1765000	—	243505	15			1521494	85
Przedsiębiorstwa Magistratu łącznie			158875	79	158875	79		
	1765000	—	402380	94	158875	79	1521494	85
							1362619	06

OGÓLNE

łącznie z przedsiębiorstwami miejskimi
1 Stycznia do dnia 31 Grudnia)

Wydatki zwyczajne

	W Y D A T K I								Przychód	
	Preliminowano w budżecie		Wpływy w ciągu roku		W porównaniu z budżetem wydatkowano				większy od	
					więcej niż przewidywano o		mniej niż przewidywano o		rozchodu o	
	Zł.	gr.	Zł.	gr.	Zł.	gr.	Zł.	gr.	Zł.	gr.
Wydziały Magistratu (łącznie)	1163149	80	963967	61			199182	19	321710	02
Przedsięb. Magistratu (łącznie)	916846	71	854083	45			62763	26	125368	91
	2079996	51	1818051	06			261945	45	447078	93
							261945	45		

Wydatki nadzwyczajne


	W Y D A T K I								Rozchód	
	Preliminowano w budżecie		Wpływy w ciągu roku		W porównaniu z budżetem wydatkowano				większy od	
					więcej niż przewidywano o		mniej niż przewidywano o		przychodu o	
	Zł.	gr.	Zł.	gr.	Zł.	gr.	Zł.	gr.	Zł.	gr.
Wydziały Magistratu (łącznie)	1679750	—	444294	09			1235455	91	200788	94
Przedsięb. Magistratu (łącznie)	658448	—	158875	79			499572	21		
	2338198	—	603169	88			1735028	12	200788	94
							1735028	12		

BILANS

oraz Rachunek Strat i Zysków

Elektrowni miejskiej we Włocławku

za rok 1925.



Bilans oraz Rachunek

Elektrowni Miejskiej we

AKTYWA

	Zł.	gr.	Zł.	gr.
Kasa	131	10		
Bank dla Handlu i Przemysłu R-k bieżący	3591	04		
Weksle	864	64	4586	78
Dłużnicy: 1) Magistrat i instytucje.	50646	83		
2) Różni	9585	41		
Sumy przechodnie	12774	90	73007	14
Nieruchomości.	do 1/I-25 r. Zł. 104084.91			
za rok 1925	4640.98	108725	89	
Sieć przewodów elektrycznych	do 1/I-25 r. Zł. 62742.94			
za rok 1925	16501.20	79244	14	
Maszyny i Uten sylja	do 1/I-25 r. Zł. 106843.63			
za rok 1925	28990.32	135833	95	
Ruchomości	do 1/I-25 r. Zł. 3711.02			
za rok 1925	1684.60	5395	62	
Narzędzia	do 1/I-25 r. Zł. 802.60			
za rok 1925	358.85	1161	45	
Liczniki wdzierżawione	1053	—	331414	05
Magazyn wg remanentu w dniu 31/WII-25 r.	16356	39		
Węgiel	3309	40	19665	79
			428673	76

Debet

Produkcja prądu: 1) Węgiel	Zł. 75261.81			
2) Smary	3526.62			
3) Czyściwo	591.57	79380	—	
4) Materiały techniczne		2312	99	
5) Robocizna		55447	15	137140 14
Pensja administracji				41931 97
Koszty Handlowe				22647 15
Konserwacje: 1) Maszyn		5143	74	
2) Sieci		2186	08	
3) Budynków		643	99	7973 81
Należność za prąd od abonentów nie do uzyskania				390 44
Narzędzia zniszczone				63 90
Odpisy:				
10% na amortyzację nieruchomości	Zł. 108725.89	10872	59	
10% " " inwentarza	222688.16	22268	82	33141 41
Zysk netto: 1) odpisane na kapitał rezerwow.		20000	—	
2) pozostało do przeniesienia na 1926 rok		88972	97	108972 97
				352261 79

nek Strat i Zysków

Włocławku za 1925 rok

PASywa

	Zł.	gr.	Zł.	gr.
Kapitał Zakładowy	277258	39		
" Amortyzacyjny	33141	41		
" Rezerwowy	20000	—	330399	80
Akcepty	4000	—		
Sumy przechodnie	3375	86		
Wierzyciele	1243	49		
Kasa Chorych	473	45		
Opłaty stemplowe	98	90		
Podatek dochodowy	94	08		
Fundusz Bezrobocia	15	21	9300	99
Zysk netto			88972	97
			428673	76

Strat i Zysków

Credit


	Zł.	gr.	Zł.	gr.
Wpływ za prąd	Zł. 365103.30			
potrącając wartość zużytego prądu na oświetlenie ulic			17255.45	
Wpływy różne		4413	94	352261 79
				352261 79

Zysk zł. 88972.97 przenosi się na rachunek bieżący Magistratu czyli:

SPRAWOZDANIE BUDŻETOWE

Elektrowni miejskiej we Włocławku

za rok 1925.



Sprawozdanie
Elektrowni Miejskiej we
Budżet

Pozycja	NAZWA	Preliminowano w budżecie		Wpływy w ciągu roku		WPŁYNEŁO			
						więcej niż prze- widywano o		mniej niż prze- widywano o	
		Zł.	gr.	Zł.	gr.	Zł.	gr.	Zł.	gr.
	§ IV.								
1	Wpływ za prąd do światła mniej Zł. 17255.45 zużyte na oświetlenie ulic.	206700	—	297478	43	90778	43		
2	Wpływ za prąd do siły	32590	—	50369	42	17779	42		
3	Różne wpływy	18910	—	4413	94			14496	06
	Razem . . .	258200	—	352261	79	108557	85	14496	06
						94061	79		

budżetowe
Włocławku za rok 1925.
Zwyczajny

Pozycja	NAZWA	Preliminowano w budżecie		Wydatki w ciągu roku		WYDATKOWANO			
						więcej niż prze- widywano o		mniej niż prze- widywano o	
		Zł.	gr.	Zł.	gr.	Zł.	gr.	Zł.	gr.
	§ IV.								
1	Pensje urzędników	43694	38	41931	97			1762	41
2	Płace pracowników	52794	52	55447	15	2652	63		
3	Świadczenia służbowe	5000		5198	77	198	77		
4	Materiał. do wytwarz. prądu	128130		79380	—			48750	—
5	„ „ rozprow. prądu	4100		2671	84			1428	16
6	Koszty Handlowe	21460		19132	98			2327	02
7	Konserwacje i remonty.	9550		7973	81			1576	19
8	Oprocentow. pożyczek miejskich	5250						5250	—
9	Należn. od abon. za prąd niedouzyskania			390	44	390	44		
10	Zniszczone narzędzia			63	90	63	90		
11	Amortyzacja Nieruchomości			10872	59	10872	59		
12	„ Inwentarza.			22268	82	22268	82		
13	Na Kap. rezerwow.			20000	—	20000	—		
	Razem . . .	269978	90	265332	27	56447	15	61093	78
								4646	63

Zestawienie:

Wpływy w ciągu roku 352261.79
 Wydatki Zł. 265332.27 mniej zakup inwentarza Zł. 2043.45 263288.82
 Zysk netto . Zł 88972.97

(przeniesiono do § IV poz. 1a Budżetu ogólnego m. Włocławka.—Dochody
z przedsiębiorstw miejskich oraz koncesyjnych — vide Sprawozdanie budżetowe, szczegółowe).

Sprawozdanie
Elektrowni Miejskiej we
Budżet Nad

Pozycja	NAZWA	Preliminowano w budżecie		Wpływy w ciągu roku		WPŁYNEŁO					
						więcej niż przewidywano o		mniej niż przewidywano o			
		Zł.	gr.	Zł.	gr.	Zł.	gr.	Zł.	gr.		
	Wpływ od Dłużników.			50132	50	50132	50				
				50132	50	50132	50				
						50132	50				

Buchalter (—) Kowalewicz.

Włocławek, dn. 1 Marca 1926 r.

budżetowe
Włocławku za 1925 rok.
zwyczajny.

Pozycja	NAZWA	Preliminowano w budżecie		Wydatki w ciągu roku		WYDATKOWANO					
						więcej niż przewidywano o		mniej niż przewidywano o			
		Zł.	gr.	Zł.	gr.	Zł.	gr.	Zł.	gr.		
	§ XIX.										
4a	Budowa nowej Elektrowni.	500000	—								
"	Urządzenie central. konden.	9436	—	13543	28	4107	28				
"	Ustawienie pomp. na Zgłowiączce.	3500	—	3502	90	2	90				
"	Przebudowa rusztów.			11293	83	11293	83				
"	Kupno nowej prądnicy.			5291	29	5291	29				
"	Rozbudowano sieci ulicznej.	17000	—	16501	20					498	80
	Razem . . .	529936	—	50132	50	20695	30	500498	80	479803	50

Uwagi:

Budżet zwyczajny wydatki:

- Pozycja 5. Materiały do rozprowadzania prądu wynoszą Zł. 2671.84 mniej Zł. 358.85 wydatk. na zakup. narzędzi.
- " 6. Koszty Handlowe Zł. 19132.98 oraz pozycja 3. Świadczenia służbowe Zł. 5198.77 razem Zł. 24331.75 mniej Zł. 1684.60 wydatk. na zakup ruchomości.

Budżet nadzwyczajny wydatki:

- Pozycja 4a. Urządzenie centralnej kondensacji Zł. 13543.28 z powyższej sumy wydatkowano Zł. 4640.98 na nieruchomości. Różnica zatem Zł. 8667.83 oraz sumy Zł. 3502.90, 11293.83 i 5291.29 dotyczą r-ku Maszyn i Utensylji wg. bilansu.

Elektrownia Miejska w Włocławku
(—) Ign. Starzyński.

BILANS
oraz Rachunek Strat i Zysków

Cegielni miejskiej we Włocławku

Sporządzony w dniu 31 Grudnia 1925 roku.

Bilans oraz Rachunek

Stan czynny

	Zł.	gr.	Zł.	gr.
I Kasa			4	78
II Dłużnicy			8602	86
III Magazyn			93245	39
IV Inwentarz			44795	19
V Nieruchomości			139329	85
VI Sumy Przechodnie			930	—
			286908	07

Rachunek

Robocizna	69573	13		
Koszty Handlowe	44092	15		
Utrzymanie koni	2953	99		
10% amortyzacji ruchom	4195	—		
5% amortyzacji nieruchom.	7310	—		
obniżono szacunek koni	1700	—	129824	27
Zysk netto 1925 r.			22322	53
			152146	80

Wobec tego, że zysk zł. 22322.53 przenosi się na rach. bieżący Magistratu,

Stan czynny

I Kasa			4	78
II Dłużnicy			2900	03
III Magazyn			93245	39
IV Inwentarz			44795	19
V Nieruchomości			139329	85
VI Sumy przechodnie			930	—
			281205	24

Buchalter Cegielni Miejskiej: (—) *A. Mańkowski.*

Sprawdził:

(—) *Antoni Szyller*
Buchalter-ekspert.

Bilans oraz Rachunek

Włocławku za 1925 rok.

Stan bierny

	Zł.	gr.	Zł.	gr.
I Wierzyciele			99206	66
II Akcepty			35000	—
III Sumy przechodnie			1001	75
IV Kapitał Zakładowy			129377	13
V Zyski			22322	53
			286908	07

Strat i Zysków

Zysk brutto na produkcji 1925 r.			152146	80
			152146	80

ostateczny Bilans na d. 31 Grudnia 1925 r. przedstawia się jak następuje:

Stan bierny

I Wierzyciele			115826	36
II Akcepty			35000	—
III Sumy przechodnie			1001	75
IV Kapitał Zakładowy (własność Magistratu)			129377	13
			281205	24

Zarząd Cegielni Miejskiej w Włocławku:

(—) *Gajzler*
(—) *Maszewski*
(—) *Gaworski*
(—) *Skierkowski.*


Kierownik
Cegielni Miejskiej w Włocławku:

(—) *Skierkowski.*

SPRAWOZDANIE BUDŻETOWE

Cegielni miejskiej we Włocławku

za rok 1925.



Sprawozdanie Cegielni Miejskiej we Budżet

Przychód

SS	Pozycja	T R E Ś Ć	Preliminowano				Wpłynęło			
			pg. budżetu		Wpływ		więcej niż przewidywano o		mniej niż przewidywano o	
			Zł.	gr.	Zł.	gr.	Zł.	gr.	Zł.	gr.
IV	1	Wartość cegły wyprodukowanej w 1925 r.	160000	—	192229	19	32229	19		
			160000	—	192229	19	32229	19		

Zestawienie Budżetu Zwyczajnego:

Przychód	192229.19
Rozchód	169906.66
Zysk	Zł. 22322.53

Budżet Nad

XIX	3	Z krótkoterminowych zobowiązań	53022	—	15236	34	37785	66
			53022	—	15236	34	37785	66

Zestawienie Budżetu Nadzwyczajnego:

Przychód	15236.34
Rozchód	15236.34

Zestawił buchalter Cegielni Miejskiej:

(—) A. Mańkowski.

budżetowe Włocławku za 1925 rok. Zwyczajny

Rozchód

SS	Pozycja	T R E Ś Ć	Preliminowano				Wydatkowano			
			pg. budżetu		Wydatki		więcej niż przewidywano o		mniej niż przewidywano o	
			Zł.	gr.	Zł.	gr.	Zł.	gr.	Zł.	gr.
IV	1	Płace stałych pracowników	14962	39	12702	35			2260	04
	2	Robocizna	91280	—	69573	13			21706	87
	3	Świadczenia	4525	—	6480	73	1955	73		
	4	Konserwacje i remonty	6400	—	3364	48			3035	52
	5	Koszty Handlowe	26814	—	21544	59			5269	41
	6	Materiały do produkcji:								
		a) wartość zużytej gliny	19580	}	20125	59	20502	39		
		b) " opału			15809	02				
		c) smary, czysciwo, różne			4147	78				
		Amortyzacje:								
		a) ruchomości			4195	—	4195	—		
		b) nieruchomości			7310	—	7310	—		
		c) koni			1700	—	1700	—		
		Utrzymanie koni			2953	99	2953	99		
			163561	39	169906	66	38617	11	32271	84
							6845	27		

Uwaga: W rach. Produkcji Cegły w Księdze Głównej od sumy zł. 192229.19 gr. odpisano za materiały zużyte do produkcji zł. 40082.39 gr. wykazany został przeto zysk brutto zł. 152146.80 gr. i sumę tą przeniesiono na r-k Zysków i Strat.

zwyczajny

XIX	3	Budowa 2-eh szop z rusztunkami o pojem. 200 tys. cegieł	23220	—					23220	—
XIX	4	Uzupełnienie ruchomości	29802	—	13543	49	1204	28	16258	51
		Szopa do młynka kulowego			1204	28	488	57		
		Uzupełnienie rusztunków			488	57				
			53022	—	15236	34	1692	85	39478	51
									37785	66

Kierownik Cegielni Miejskiej:

(—) Skierkowski.

BILANS
oraz Rachunek Strat i Zysków

Rzeźni Miejskiej we Włocławku

Sporządzony w dniu 31 Grudnia 1925 roku.



Bilans oraz Rachunek Rzeźni Miejskiej we

AKTYWA

	Zł.	gr
Nieruchomości	50000	—
Ruchomości i urządzenia	8602	40
Opał	584	—
Dłużnicy	565	90
Magistrat R-k bieżący	23580	54
	83332	84

Niedobory

Koszty opału	1725	50
Utrzymanie pracowników i robotników	14122	35
Konserwacja i remont budowli i urządzenia	4537	58
Koszty handlowe	1689	45
Nadwyżka Netto	29080	32
	51155	20

Wobec powyższego Nadwyżka Zł. 29080 32 przenosi się na rachunek bieżący Magistratu, czyli

AKTYWA

Nieruchomości	50000	—
Ruchomości i urządzenia	8602	40
Opał	584	—
Dłużnicy	565	90
	59752	30

Buchalter (—) *J. Skowroński.*

• Sprawdził: (—) *Antoni Szylier*
buchalter ekspert.

Rachunek Strat i Zysków Włocławku za 1925 rok.

PASywa

	Zł.	gr
Kapitał zakładowy (własność Magistratu)	54252	52
Nadwyżka (netto dochód za 1925 rok)	29080	32
	83332	84

Strat i Zysków

Nadwyżki

Wpływ z uboju i postoju bydła, za badanie mięsa i wodę	51155	20
	51155	20

ostateczny Bilans w dniu 31 Grudnia 1925 r. przedstawia się następująco:

PASywa

Kapitał zakładowy (Własność Magistratu)	54252	52
Magistrat R-k bieżący	5499	78
	59752	30

Decernent Zarządu Maj. Miejskich

(—) *E. Gaworski.*

Kierownik Z. M. M.

(—) *L. Kowalewski.*

SPRAWOZDANIE BUDŻETOWE

Rzeźni Miejskiej we Włocławku

za rok 1925.

—♦♦♦—

Sprawozdanie
Rzeźni Miejskiej we
Budżet

Przychód.

Pozycja		Preliminowano w budżecie		Wpływy w ciągu roku		WPŁYNEŁO			
						więcej niż przewidywano o		mniej niż przewidywano o	
		Zł.	gr.	Zł.	gr.	Zł.	gr.	Zł.	gr.
1	Z uboju bydła i badania mięsa			50497	55				
2	Za postój bydła w oborach	41892	40	140	15				
3	Za wodę z wodoc. rzeźni.			517	50				
4	Nieprzewidziane								
		41892	40	51155	20	9262	80		
						9262	80		

Budżet Nad

Pozycja		Zł.	gr.	Zł.	gr.	Zł.	gr.	Zł.	gr.

budżetowe
Włocławku za 1925 rok.
Zwyczajny.

Rozchód.

Pozycja		Preliminowano w budżecie		Wydatki w ciągu roku		WYDATKOWANO			
						więcej niż przewidywano o		mniej niż przewidywano o	
		Zł.	gr.	Zł.	gr.	Zł.	gr.	Zł.	gr.
1	Pensja pracowników	14024	16	13554	30			469	86
2	Świadczenia służbowe	860	—	671	25			188	75
3	Materiały dla czyszczenia i sprzątania.	180	—	74	95			105	05
4	Konserwacja i remonty.	4650	—	4537	58			112	42
5	Opał i światło	2790	—	2222	95			567	05
6	Koszty handlowe.	1480	—	1013	85			466	15
		23984	16	22074	88			1909	28
								1909	28

Zestawienie:

Wpływy	51155.20
Wydatki eksploatacyjne	<u>22074.88</u>
Nadwyżka wpływów	29080.32

zwyczajny.

Pozycja		Zł.	gr.	Zł.	gr.	Zł.	gr.	Zł.	gr.
1	Pobudowanie kantorku murowanego dla poborcy opłat	2000	—					2000	—
		2000	—					2000	—
								2000	—

BILANS
oraz Rachunek Strat i Zysków

Warsztatów Miejskich we Włocławku

Sporządzony w dniu 31 Grudnia 1925 roku.



Bilans oraz Rachunek Warsztatów Miejskich we

AKTYWA

	Zł.	gr.
Budynki	28303	77
Inwentarz Martwy	22633	35
Dłużnicy	8440	45
	59377	57

Rachunek

Robocizna	87535	83
Administracja	3791	18
Koszty handlowe	1598	26
Utrzymanie magazynu i narzędzi	210	75
Procenty	3855	86
Zysk	4347	34
	101339	22

Wobec powyższego Zysk zł. 4347 gr. 34 przenosi się na rachunek bieżący Magistratu,

AKTYWA

Budynki	28303	77
Inwentarz martwy	22633	35
Dłużnicy	8440	45
	59377	57

Buchalter: (—) *M. Lisocki.*

Sprawdził:

(—) *Antoni Szyller*
Buchalter-ekspert.

Rachunek Strat i Zysków Włocławku za 1925 rok.

PASywa

	Zł.	gr.
Kapitał Zakładowy (własność Magistratu)	49530	82
Magistrat r-k bieżący	649	41
Wierzyciele	4850	—
Zysk (Nadwyżka) za 1925 rok	4347	34
	59377	57

Strat i Zysków

Wpływ brutto za wykonane roboty w 1925 roku	101339	22
	101339	22

czyli ostateczny Bilans w dniu 31 Grudnia przedstawia się następująco:

PASywa

Kapitał Zakładowy (własność Magistratu)	49530	82
Magistrat r-k bieżący	4996	75
Wierzyciele	4850	—
	59377	57

Zarząd Warsztatów Miejskich:

(—) *Gajzler*

(—) *Gutowski.*

Kierownik Warsztatów Miejskich:

(—) *F. Tęsiorowski.*

Sprawozdanie budżetowe
szczegółowe

Warsztatów Miejskich we Włocławku
za rok 1925.



Sprawozdanie bud
Warsztatów miejskich we
Budżet

Przychód.

Pozycja	Wyszczególnienie przychodu	Preliminowano w budżecie		Wpłaty w ciągu roku		WPŁYNEŁO			
						więcej niż przewidywano o		mniej niż przewidywano o	
		Zł	gr	Zł	gr	Zł	gr	Zł	gr
1	Za wykonanie robót dla Magistr. i instytucji miejskich	30600	—	48283	33	17683	33		
2	Za wykonanie robót dla przedsiębiorstw miejskich, osób i instytucji prywatnych	46911	92	53055	89	6143	97		
		77511	92	101339	22	23827	30		
						23827	30		

Budżet Nad

1	Z wpływów od różnych dłużników			38154	79	38154	79		
						38154	79		

żetowe szczegółowe
Włocławku za 1925 rok.
Zwyczajny.

Rozchód.

Pozycja	Wyszczególnienie rozchodu	Preliminowano w budżecie		Wydatki w ciągu roku		WYDATKOWANO			
						więcej niż przewidywano o		mniej niż przewidywano o	
		Zł	gr	Zł	gr	Zł	gr	Zł	gr
1	Pensje administracji	4917	92	3791	18			1126	74
2	Płace rzemieślników	98719	—	80427	15			18291	85
3	Świadczenia służbowe	6692	—	6601	77			90	23
4	Prąd do motorów	840	—	506	91			333	09
5	Konserwacje i remonty	3300	—	210	75			3089	25
6	Koszty handlowe	4600	—	5454	12	854	12		
		119068	92	96991	88	854	12	22931	16
								22077	04

zwyčajny.

1	Kupno 7 motorów	6570	—	6488	—			82	—
2	Kupno 2-ch maszyn stolarskich	5351	—	4863	02			487	98
3	Kupno bormaszyny do ślus.	1000	—					1000	—
4	Budowa kantoru i założenie instalacji elektr.	13561	—	26803	77	13242	77		
		26482	—	38154	79	13242	77	1569	98
						11672	79		

Zestawienie:

Przychód Budżetu Zwyczajnego	101339.22
Rozchód " "	96991.88
Zysk . Zł.	4347.34

Sprawozdanie budżetowe
szczegółowe

Kanalizacji Miejskiej we Włocławku
za rok 1925.



Przychód.

Sprawozdanie bud
Kanalizacji Miejskiej we

Pozycja		Preliminowano w budżecie		Wpływy w ciągu roku		WPŁYNEŁO			
						więcej niż przewidywano o		mniej niż przewidywano o	
		Zł.	gr.	Zł.	gr.	Zł.	gr.	Zł.	gr.
1	Za korzystanie z sieci kanaliz. przez abonentów	10000	—	6763	57	3236	43		
2	Od fabryki Cellulozy za reper. głównego kolektora	2500	—			2500	—		
3	Od fabryki Cellulozy czynsz za dzierżawę kanału.	20666	—	20666	—				
4	Zwrot kosztów połączeń prywatnych nieruchomości	100	—			100	—		
5	Za zatwierdzenie projektów kanalizacyjnych	100	—	84	40	15	60		
6	Zwrot kosztów układania chodników	100	—			100	—		
7	Nieprzewidziane	34	—			34	—		
		33500	—	27513	97	5986	03		
						5986	03		

żetowe szczegółowe
Włocławku za 1925 rok.

Rozchód.

Pozycja		Preliminowano w budżecie		Wydatki w ciągu roku		WYDATKOWANO			
						więcej niż przewidywano o		mniej niż przewidywano o	
		Zł.	gr.	Zł.	gr.	Zł.	gr.	Zł.	gr.
1	Pensja pracowników stałych	10235	—	2809	55	7425	45		
2	Robocizna	4000	—	2794	92	1205	08		
3	Świadczenia służbowe (Kasa Chorych, ubezpiecz. od nieszczęśl. wypadków buty dla robotników)	1100	—	89	87	1010	13		
4	Materiały kanaliz. (szczotki, karbid, lampki cement i cegła)	200	—	2424	97	2224	97		
	Konserwacja i remonty.								
5	Oczyszczenie i pomalowanie zaszew, pokryw, stopni i t. p.	50	—			50	—		
6	Czyszczenie i wywóz ze studzien na sieci prowizorycznej	250	—	863	—	613	—		
7	Budowa 4 studzienek deszcz.	2000	—	1839	20	160	80		
8	Przyłączenie 2 ścieków ulicznych	—	—	—	—	—	—		
9	Remont sieci, odnawianie odkopywanie zatkaných kanałów,	900	—			900	—		
10	Remont kolektora, użytkowanego przez fabrykę Cellulozy	2500	—			2500	—		
11	Czyszczenie rowów dług. 2½ klm.	2500	—	1497	—	1003	—		
12	Koszty handlowe (asekur. narzędzi i urządzeń, druki, materiały.	1500	—	276	48	1223	52		
13	Koszty dołącz. sieci podwórzowej i in. roboty	100	—	4425	—	4325	—		
		25335	—	17019	99	7162	97	15477	98
						8315	01		


Zestawienie:

Wpływy	27513.97
Wydatki eksploatacyjne	17019.99
„ na powiększ. inwentarza	15.— 17004.99
Nadwyżka wpływu	10508.98

BILANS
oraz Rachunek Strat i Zysków

Taboru Miejskiego we Włocławku

Sporządzony w dniu 31 Grudnia 1925 roku.



Bilans oraz Rachunek Taboru Miejskiego we

AKTYWA

	Zł.	gr
Budynki	42379	44
Inwentarz martwy	13653	16
„ żywy	5225	—
Dłużnicy	3309	70
	64567	30

Rachunek

Administracja i robocizna	30923	67
Utrzymanie taboru	15328	89
Wynajęte furmanki	9236	25
Konserwacja i remont inwentarza martwego	6404	59
Koszty handlowe	1302	89
Procenty	3478	21
Zysk	5849	28
	72523	78

Wobec powyższego zysk Zł. 5849.28 przenosi się na rachunek bieżący Magistratu, czyli

AKTYWA

Budynki	42379	44
Inwentarz martwy	13653	16
„ żywy	5225	—
Dłużnicy	3309	70
	64567	30

Buchalter: (—) *M. Lisocki*

Sprawdził: (—) *Antoni Szyller*
Buchalter-ekspert.

Rachunek Straty i Zysków Włocławku za 1925 rok.

PASywa

	Zł.	gr
Kapitał Zakładowy (własność Magistratu)	54270	89
Magistrat R-k bieżący	4447	13
Zysk (Nadwyżka) za 1925 rok	5849	28
	64567	30

Rachunek Straty i Zysków

Wpływ za przewozy	72523	78
	72523	78

ostateczny Bilans w dniu 31 Grudnia 1925 r. przedstawia się następująco:

PASywa

Kapitał zakładowy (własność Magistratu).	54270	89
Magistrat R-k bieżący	10296	41
	64567	30

Zarząd Taboru miejskiego:

(—) *Gajzler*
(—) *Gutowski*

Kierownik Taboru m.

(—) *F. Tęsiorowski.*

Sprawozdanie budżetowe
szczegółowe

Taboru Miejskiego we Włocławku

za rok 1925.



BILANS
oraz Rachunek Strat i Zysków
Magazynu Miejskiego we Włocławku

Sporządzony w dniu 31 Grudnia 1925 roku.



Bilans oraz Rachunek Magazynu Miejskiego we

AKTYWA

	Zł.	gr.
Budynki	6642	72
Inwentarz martwy	841	64
Materiały	47171	48
Dłużnicy	892	87
Strata	21672	02
	77220	73

Rachunek

Administracja i robocizna	10073	83
Koszty handlowe	11598	19
	21672	02

Wobec powyższego strata Zł. 21672 gr. 02 przenosi się na rachunek bieżący Magistratu,

AKTYWA

Budynki	6642	72
Inwentarz martwy	841	64
Materiały	47171	48
Dłużnicy	892	87
Magistrat m. Włocławka r-k bieżący	3807	21
	59355	92

Buchalter: (—) *M. Lisocki.*

Sprawdził:

(—) *Antoni Szyller*
Buchalter-ekspert.

Rachunek Strat i Zysków Włocławku za 1925 rok.

PASywa

	Zł.	gr.
Kapitał zakładowy (własność Magistratu)	54655	92
Magistrat m. Włocławka r-k bieżący	17864	81
Wierzyciele	4700	—
	77220	73

Strat i Zysków

Strata	21672	02
	21672	02

czyli ostateczny bilans w d. 31 Grudnia 1925 r. przedstawia się następująco:

PASywa

Kapitał zakładowy (własność Magistratu)	54655	92
Wierzyciele	4700	—
	59355	92

Zarząd Magazynu Miejskiego:

(—) *Gajzler*
(—) *Gutowski.*

Kierownik Magazynu Miejskiego:

(—) *F. Tęsiorowski.*

Sprawozdanie budżetowe
szczegółowe

Magazynu Miejskiego we Włocławku
za rok 1925.



Sprawozdanie bud
Magazynu miejskiego we
Budżet

Przychód

Pozycja	Wyszczególnienie przychodu	Preliminowano w budżecie		Wpływy w ciągu roku		WPŁYNEŁO			
						więcej niż prze- widywano o		mniej niż prze- widywano o	
		Zł.	gr.	Zł.	gr.	Zł.	gr.	Zł.	gr.
1	Wpływy za sprzedany materiał. . .	110200	—	174057	78	63857	78		
2	Ze sprzedaży odpadków resztek i za reperacje przedmiotów	1420	92	2041	—	620	08		
3	Wpływ składowego za przechow. .	8000	—					8000	—
		<u>119620</u>	<u>92</u>	<u>176098</u>	<u>78</u>	<u>64477</u>	<u>86</u>	<u>8000</u>	<u>—</u>
						<u>56477</u>	<u>86</u>		

Budżet Nad

1	Z wpływów od różnych dłużników. .			6642	72	6642	72		
				<u>6642</u>	<u>72</u>	<u>6642</u>	<u>72</u>		
						<u>6642</u>	<u>72</u>		

Uwaga: W sumie Zł. 197770 gr. 80, stanowiącej ogół wydatków według Budżetu Zwyczajnego w 1925 roku, mieści się suma Zł. 176098 gr. 78, wydatkowana na zakup materiałów, stanowiących obiekt działalności Magazynu, czyli rzeczywista suma wydatków na utrzymanie Magazynu w 1925 roku wynosi

Zł. 197770 gr. 80
— „ 176098 „ 78
Netto Zł. 21672 gr. 02 jak wskazano w dziale:
Straty i Zyski Bilansu Magazynu za 1905 rok.

żetowe szczegółowe
Włocławku za 1925 rok.
Zwyczajny.

Rozchód

Pozycja	Wyszczególnienie rozchodu	Preliminowano w budżecie		Wydatki w ciągu roku		WYDATKOWANO			
						więcej niż prze- widywano o		mniej niż prze- widywano o	
		Zł.	gr.	Zł.	gr.	Zł.	gr.	Zł.	gr.
1	Pensja Administracji.	4917	92	4244	15			673	77
2	Robocizna	7082	—	5383	24			1698	76
3	Świadczenia Służbowe	340	—	446	44	106	44		
4	Zakup materiałów do mag.	165000	—	176098	78	11098	78		
5	Zakup materiałów piśmiennych	8000	—	7185	19			814	81
6	Koszty handlowe.	4413	—	4413	—				
		<u>189752</u>	<u>92</u>	<u>197770</u>	<u>80</u>	<u>11205</u>	<u>22</u>	<u>3187</u>	<u>34</u>
						<u>8017</u>	<u>88</u>		

zwyczajny.

1	Budowa pomieszczenia pod magazyny i szopy na drzewo	5366	—	6642	72	1276	72		
		<u>5366</u>		<u>6642</u>	<u>72</u>	<u>1276</u>	<u>72</u>		
						<u>1276</u>	<u>72</u>		

Zestawienie:

Rozchód Budżetu Zwyczajnego.	197770.80
Przychód „ „	<u>176098.78</u>
Strata	21672.02

BILANS
oraz Rachunek Strat i Zysków
Wydziału Zaopatrywania m. Włocławka

Sporządzony w dniu 31 Grudnia 1925 roku.



Bilans oraz Rachu

Wydziału Zaopatrywania przy Magi

AKTYWA

		Zł.	gr.	Zł.	gr.
1.	Kasa — gotowizną	2777	79		
2.	Bank Polski	500	40		
3.	Magistrat (r-k bieżący)	18864	29		
4.	Różni Dłużnicy	13388	60		
5.	Towary	3354	75		
6.	Weksle Protestowane	1518	90		
7.	Weksle	500	—		
8.	Inwentarz:				
	a) Nieruchomości 3000				
	b) Ruchomości 845	3845	—		
9.	Strata	11982	04	56731	77
				56731	77

Straty

		Zł.	gr.	Zł.	gr.
1.	Koszty handlowe	15170	34		
2.	Podatki	3142	13	18312	47
				18312	47

Rachunek

Wobec powyższego stratę zł. 11982.04 przenosi się na rachunek bieżący Magistratu,

AKTYWA

		Zł.	gr.	Zł.	gr.
1.	Kasa — gotowizną	2777	79		
2.	Bank Polski	500	40		
3.	Magistrat (r-k bieżący)	30846	33		
4.	Różni Dłużnicy	13388	60		
5.	Towary	3354	75		
6.	Weksle Protestowane	1518	90		
7.	Weksle	500	—		
8.	Inwentarz:				
	a) Nieruchomości 3000				
	b) Ruchomości 845	3845	—	56731	77
				56731	77

Buchalter: (—) *B. Kobyliński.*

Ławnik Magistratu: (—) *Gutowski.*

nek Strat i Zysków

stracie m. Włocławka za 1925 rok.

PASYWA

		Zł.	gr.	Zł.	gr.
1.	Kapitał (własność Magistratu)	53572	69		
2.	Wierzyciele	3159	08	56731	77
				56731	77

Strat i Zysków

		Zł.	gr.	Zł.	gr.
1.	Zysk na towarach	4444	97		
2.	Procenty i prowizje	1553	46		
3.	Zysk z przeszacowania inwentarza	332	—		
4.	Strata	11982	04	18312	47
				18312	47

Zyski

czyli ostateczny Bilans w dniu 31 Grudnia przedstawia się następująco:

PASYWA

		Zł.	gr.	Zł.	gr.
1.	Kapitał (własność Magistratu)	53572	69		
2.	Wierzyciele	3159	08	56731	77
				56731	77


Sprawdził:

(—) *Antoni Szyller*
Buchalter-ekspert.

SPRAWOZDANIE BUDŻETOWE

Wydziału Zaopatrywania m. Włocławka

za rok 1925.



SPRAWO

Wydziału Zaopatrywania przy
za czas od 1-go stycznia do

Przychód.

Pozycja	TREŚĆ	Preliminowano w budżecie		Wpływy w ciągu roku		WPŁYNEŁO			
						więcej niż przewidywano o		mniej niż przewidywano o	
		Zł.	gr.	Zł.	gr.	Zł.	gr.	Zł.	gr.
	TYTUŁ I.								
1	Przewidywany zysk brutto na towarach	14000	—	4444	97			9555	03
2	Procenty i prowizje			1553	46	1553	46		
3	Zysk z przeszacowania inwentarza . .			332	—	332	—		
	Razem Tyt. I.	14000	—	6330	43	1885	46	9555	03
								7669	57

ZDANIE

Magistracie m. Włocławka
31-go grudnia 1925 roku.

Rozchód.

Pozycja	TREŚĆ	Preliminowano w budżecie		Wydatki w ciągu roku		WYDATKOWANO			
						więcej niż przewidywano o		mniej niż przewidywano o	
		Zł.	gr.	Zł.	gr.	Zł.	gr.	Zł.	gr.
	TYTUŁ I.								
	Wydatki osobowe.								
1	Pensje pracowników biur	4900	—	7731	27	2831	27		
2	Robocizna i służba	1250	—	1895	23	645	23		
3	Świadczenia służb. (Kasa Chorych i t. p.)	310	—	410	56	100	56		
	Razem Tyt. I.	6460	—	10037	06	3577	06		
						3577	06		
	TYTUŁ II.								
	Wydatki rzeczowe.								
1	Podatki	5190	—	3142	13			2047	87
2	Opał i światło	38	—	334	07	296	07		
3	Asekuracje								
4	Manco kasowe								
5	Porto i stemple								
6	Materiały piśmienne								
7	Depesze, telefony i telegr.	1442	—	2486	19	1044	19		
8	Czynsz dzierżawny								
9	Djety i podróże								
10	Prenumerata i ogłoszenia								
11	Utrzymanie stajni								
12	Nieprzewidziane								
13	Sklep	870	—	2313	02	1443	02		
	Razem Tyt. II.	7540	—	8275	41	2783	28	2047	87
						735	41		
	Zestawienie.								
	Tytuł I	6460	—	10037	06	3577	06		
	Tytuł II.	7540	—	8275	41	735	41		
		14000	—	18312	47	4312	47		
						4312	47		

Przychód 6330.43
Rozchód 18312.47
Niedobór 11982.04

Sprawozdanie budżetowe
szczegółowe

Łaźni Miejskiej we Włocławku

za rok 1925.



Sprawozdanie bud

Łaźni Miejskiej we
Budżet

Przychód

Pozycja	Wyszczególnienie przychodu	Preliminowano w budżecie		Wpływy w ciągu roku		WPŁYNEŁO			
						więcej niż przewidywano o		mniej niż przewidywano o	
		Zł	gr.	Zł	gr.	Zł	gr.	Zł	gr.
Łaźnia № 1 przy ul. Kapitulnej									
1	Ze sprzedaży biletów	9000	—	5852	45	3147	55		
2	Za użycie prześcieradeł i ręczników .	240	—	232	50	7	50		
		9240	—	6084	95	3155	05		

żetowe szczegółowe

Włocławku za 1925 rok.
Zwyczajny

Rozchód

Pozycja	Wyszczególnienie rozchodu	Preliminowano w budżecie		Wydatki w ciągu roku		WYDATKOWANO			
						więcej niż przewidywano o		mniej niż przewidywano o	
		Zł	gr.	Zł	gr.	Zł	gr.	Zł	gr.
Łaźnia № 1 przy ul. Kapitulnej									
1	Pensja kasjerki	2452	—					2452	—
2	Wynagrodzenie robotników	3941	—	4370	47	429	47		
3	Świadczenia służbowe	609	—	249	48			359	52
4	Opał i światło	2800	—	1733	64			1066	36
5	Utrzymanie łaźni w czystości	250	—	253	15	3	15		
6	Remonty i konserwacje	100	—	510	77	410	77		
7	Koszty różne	230	—	306	64	76	64		
8	Na zakup inwentarza			77	18	77	18		
		10382	—	7501	33	997	21	3877	88
								2880	67

Zestawienie:

Wydatki	7501.33	
Wpływy	<u>6084.95</u>	1416.38
Na powiększenie inwentarza	77.18	
Dopłata do utrzymania łaźni		1339.20

Uwaga: W ogólnej sumie wydatków Zł. 7501.33 mieszczą się wydatki:
na kupno inwentarza 77.18
wydatek na eksploatację 7424.15

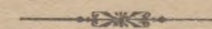
Kierownik Wydz. Zdrowia

(—) Dr. Berg.

Sprawozdanie budżetowe
szczegółowe

Zakładu Dezynfekcyjnego we Włocławku

za rok 1925.



Przychód

Sprawozdanie bud
Zakładu Dezynfekcyjnego

Pozycja	Wyszczególnienie przychodu	Preliminowano w budżecie		Wpływy w ciągu roku		WPŁYNEŁO			
						więcej niż przewidywano o		mniej niż przewidywano o	
		Zł.	gr.	Zł.	gr.	Zł.	gr.	Zł.	gr.
Zakład Dezynfekcyjny:									
1	Ze sprzedaży biletów	4000	—	2484	77			1515	23
2	Za użycie prześcieradeł	60	—	40	—			20	—
3	Za kąpiel dzieci szkolnych	1500	—	1344	45			155	55
4	Za kąpiel robotn. instyt. miej.	700	—	217	80			482	20
5	Różne (podwozie z kociołkiem)			350	—	350	—		
6	Zwrot kosztów dezynf. mieszkań	900	—	303	03			596	97
		7160	—	4740	05	350	—	2769	95
								2419	95

żetowe szczegółowe
we Włocławku za 1925 rok.

Rozchód

Pozycja	Wyszczególnienie rozchodu	Preliminowano w budżecie		Wydatki w ciągu roku		WYDATKOWANO			
						więcej niż przewidywano o		mniej niż przewidywano o	
		Zł.	gr.	Zł.	gr.	Zł.	gr.	Zł.	gr.
Zakład Dezynfekcyjny:									
1	Pensja pracowników	5598	—	5436	57			161	43
2	Wynagrodz. robotników	5025	—	3760	60			1264	40
3	Świadczenia służbowe	613	—	499	17			113	83
4	Opał, światło i środki dezynf.	3500	—	2598	75			901	25
5	Utrzymanie narzędzi w czystości	100	—	81	30			18	70
6	Remont, konser. i uzup. pom.	1360	—	827	05			532	95
7	Kupno karetki i przewoż. chor.	1200	—	57	54			1142	46
8	Koszty różne	120	—	468	76	348	76		
9	Kupno kotła i bud. kotłowni			7851	82	7851	82		
		17516	—	21581	56	8200	58	4135	02
						4065	56		

Zestawienie:

Wydatki	21.581.56	
Wpływy	4.740.05	16.841.51
Na powiększenie majątku.		7.883.08
Dopłata do utrzymania Zakł. Dezynf.		8.958.43


Uwaga: W ogólnej sumie wydatków Zł. 21.581,56 mieszczą się wydatki:

na budowę kotłowni	7.851.82
na kupno inwent. martw.	31.26 7.883.08
Wydatek na eksploatację	13.698.48

Kierownik Wydz. Zdrowia

(—) Dr. Berg.

SPRAWOZDANIE BUDŻETOWE
SZCZEGÓŁOWE
MIASTA WŁOCŁAWKA
ZA 1925 ROK.



Sprawozdanie Budżetowe szczegółowe

M. WŁOCŁAWKA ZA 1925 ROK.

§§	Pozycja	Wyszczególnienie przychodu, treść pozycji	Preliminowano w budżecie		Wpływy w ciągu roku		WPŁYNEŁO				
							więcej niż prze- widywano o		mniej niż prze- widywano o		
			Zł.	gr.	Zł.	gr.	Zł.	gr.	Zł.	gr.	
A. Dochody zwyczajne.											
§ I. Dochody z gruntów, lasów i posiadłości miejskich.											
I	1	Czynsze wieczyste i laudemja.	75	—	288	10	213	10			
	2	Za czasowe zajęcie gruntów miejskich	3415	—	5586	69	2171	69			
	3	Za prawo korzystania z pożytków rzeki Wisły	500	—	487	—			13	—	
	4	Z lasów miejskich:									
		a) Budulec	15000	—	14821	91			178	09	
		b) Opał	2690	—	6053	—	3363	—			
		c) Różne materiały drzewne	2000	—	46	50			1953	50	
		d) Z kar i nieprzewidzianych	100	—	31	50			68	50	
		e) Z pastwisk	500	—	548	—	48	—			
		f) Z łąk	1000	—	1389	85	389	85			
	5	Inne	2115	—	2379	30	264	30			
		Razem § I.	27395	—	31631	85	6449	94	2213	09	
							4236	85			
§ II. Dochody z gmachów i zabudowań miejskich.											
II	1	Wynajętych instytucjom i osobom prywatnym:									
		a) z nieruchomości przy ul. Łęgskiej 22	2830	—	2850	01	20	01			
		b) z kolonji robotniczej przy ulicy Załobnej 8	860	—	2570	80	1710	80			
		c) z zabudowań przy ul. Biskupiej 8.	300	—	100	—			200	—	
		d) " " " Pivnej	100	—	100	—					
		e) z hal targowych na pl. Gen. Dąbrowskiego	4894	—	4878	66			15	34	
		f) z kiosków handlowych	1596	—	1331	90			264	10	
		g) z baraków przy ul. Południowej.	480	—	500	—	20	—			
		h) z zabud. gospodarcz. przy budynku szkoln. ul. Łęgska 24.	120	—	431	13	311	13			
		i) z domu dla nauczycieli przy ul. Rolńskiego	1000	—	1783	20	783	20			
		Razem § II.	12180	—	14545	70	2845	14	479	44	
							2365	70			

§§	Pozycja	Wyszczególnienie przychodu, treść pozycji	Preliminowano w budżecie		Wpływy w ciągu roku		WPŁYNEŁO				
							więcej niż prze- widywano o		mniej niż prze- widywano o		
			Zł.	gr.	Zł.	gr.	Zł.	gr.	Zł.	gr.	
§ III. Dochody z kapitałów i papierów procentowych.											
III	1	Z procentów od kapitałów wieczystych	—	—	—	—	—	—			
	2	Z procentów od kapitałów bieżących	100	—	12694	56	12594	56			
	3	" " i dywident od papierów procentowych	1090	—	400	—			690	—	
	4	Z pożyczek:									
		a) udzielonych Cegielni Miejskiej.	1722	—					1722	—	
		b) z innych pożyczek.	88	—					88	—	
		Razem § III.	3000	—	13094	56	12594	56	2500	—	
							10094	56			
§ IV. Dochody z przedsiębiorstw miejskich oraz koncesyjnych.											
IV	1	Przedsiębiorstwa miejskie dochodowe:									
		a) Elektrownia Miejska	10120	60	88972	97	78852	37			
		b) Cegielnia "	30038	61	22322	53			7716	08	
		c) Rzeźnia "	17908	24	29080	32	11172	08			
		d) Warsztaty "			4347	34	4347	34			
	2	Przedsiębiorstwa miejskie samorentujące się:									
		a) Kanalizacja	8165	—	10508	98	2343	98			
		b) Tabor Miejski	5000	—	5849	28	849	28			
		c) Magazyn " strata 21672.02									
		d) Wydz. Zaopatryw. " 11982.04									
		Strata 33654.06									
		Razem § IV.	71232	45	161081	42	97565	05	7716	08	
		Za potrąceniem strat Zł.			33654	06	89848	97			
		Razem dochód netto z przedsiębiorstw miejskich			127427	36					
§ V. Zwroty udzielonych pożyczek.											
V	1	Zwrot części pożyczek udzielonych Cegielni miejskiej.	2392	—					2392	—	
VI. Opłaty miejskie.											
Opłaty za usługi:											
VI	1	a) za dokonywanie analiz mleka	20	—	70	—	50	—			
		b) " porady ambulatoryjne.	500	—	238	40			261	60	
		c) " leczenie ubogich chorych od Wydziału Opieki Społecznej	200	—					200	—	
		Do przeniesienia	720	—	308	40	50	—	461	60	

§§	Pozycja	Wyszczególnienie przychodu, treść pozycji	Preliminowano w budżecie		Wpływy w ciągu roku		WPŁYNEŁO			
							więcej niż prze- widywano o		mniej niż prze- widywano o	
			Zł.	gr.	Zł.	gr.	Zł.	gr.	Zł.	gr.
		Z przeniesienia	720	—	308	40	50	—	451	60
		d) za leczenie dzieci szkolnych . . .	200	—	1383	—	1183	—		
		e) za korzystanie z targowiska zwie- rzęcego	50	—					50	—
		f) różne	130	—					130	—
		g) za plany i wyciągi z planów miasta	2000	—	2920	57	920	57		
		h) za czynności miernicze (wytycze- nie granic ustawienie słupów i t. p.)	2000	—	588	—			1412	—
	2	Opłaty za czynności administracyjne.								
		a) za poświadczenie ksiąg handlowych	300	—	495	77	195	77		
		b) „ meldunki	3250	—	2457	49			792	51
		c) „ udzielenie adresów.	20	—	10	90			9	10
		d) „ przesiedlenia.	780	—	1796	05	1016	05		
		e) „ zestawienie aktów i wypisów stanu cywilnego wyznań niechrze- ścijańskich	1400	—	2621	89	1221	89		
		f) za świadectwa cechowe	80	—	46	50			33	50
		g) „ „ śmierci	40	—	3	60			36	40
		h) „ „ pochodzenia zwie- rzań domowych	250	—	336	50	86	50		
		i) „ czynności Urzędu Rozjemczego	2000	—	1337	11			662	89
		j) „ „ miejskich organów e- gzekucyjnych	1000	—	8383	92	7383	92		
		k) „ świadczenia meldunkowe . . .	300	—	518	90	218	90		
		l) różne	50	—	115	43	65	43		
		m) za zatwierdzenie planów budowla- nych	2000	—	1733	30			266	70
		n) „ zejście kom. sanitarno budowla- nej na grunta	500	—	15	—			485	—
	3	Opłaty fiskalne:								
		a) opłaty rogatek (wydzierżawione)	13600	—	13166	57			433	43
		b) „ drogowe (od handlujących na rynkach i ulicach).	5000	—	8541	16	3541	16		
		c) „ ładowe	10	—					10	—
		d) „ za prawo jazdy	15000	—	8465	50			6534	50
		e) „ stemplowe	2200	—	2584	05	384	06		
		Razem § VI.	52880	—	57829	62	16267	25	11317	63
							4949	62		
		§ VII. Podatki na rzecz Kasy Miejskiej.								
VII	1	Podatki bezpośrednie miejskie:								
		a) podatek od gruntów i placów za r. 1925 wraz z zaległościami za rok 1924-ty	12000	—	4154	17			7845	83
		b) podatek od budynków za r. 1925 wraz z zaległ. za r. 1924	161298	73	58563	39			102735	34
		Do przeniesienia	173298	73	62717	56			110581	17

§§	Pozycja	Wyszczególnienie przychodu, treść pozycji	Preliminowano w budżecie		Wpływy w ciągu roku		WPŁYNEŁO			
							więcej niż prze- widywano o		mniej niż prze- widywano o	
			Zł.	gr.	Zł.	gr.	Zł.	gr.	Zł.	gr.
		Z przeniesienia	173298	73	62717	56			110581	17
		c) podatek od lokali za r. 1925 wraz z zaległ. za r. 1924	100000	—	98826	15			1173	85
		d) podatek od zbytku mieszkani- owego	5000	—	3420	60			1579	40
		e) podatek od przedmiotu zbytku . .	3000	—	918	—			2082	—
		f) „ „ drogowy za r. 1925 wraz z zaległ. za r. 1924	45250	—	14512	55			30737	45
		Razem poz. 1 § VII.	326548	73	180394	86			146153	87
									146153	87
	2	Podatki bezpośrednie w formie dodat- ków komunalnych do podatków państwowych:								
		a) udział w podatku dochodowym . .	90000	—	134786	19	44786	19		
		b) dodatek do podatku przemysłowego	175000	—	337786	94	162786	94		
		c) dodatek do opłat od patentów na wyrób i sprzedaż trunków	9500	—	10212	97	712	97		
		d) dodatek do przedmiotów spadków i darowizn	500	—					500	—
		Razem poz. 2 § VII.	275000	—	482786	10	208286	10	500	—
							207786	10		
		Razem poz. 1 i 2 § VII (podatek bez- pośredni)	601548	73	663180	96	208286	10	146653	87
							61632	23		
	3	Podatki pośrednie samoistne:								
		a) podatek od zabaw, rozrywek i wi- dowisk.	90000	—	85533	56			4466	44
		b) podatek od ładunków kolejowych	10000	—	15563	07	5563	07		
		c) „ „ hotelowy	5000	—	6595	42	1595	42		
		d) „ „ od szyldów, reklam i na- pisów za rok 1925 z zaległ. za rok 1924.	6000	—	5757	20			242	80
		e) podatek od psów	7000	—	6825	10			174	90
		Razem poz. 3 § VII.	118000	—	120274	35	7158	49	4884	14
							2274	35		
	4	Podatki pośrednie w formie dodatków komunaln. do podatków państwo- wych:								
		a) dodatek do państwowych podatków od spożycia, zużycia i produkcji .	120000	—	135023	23	15023	23		
		Do przeniesienia	120000	—	135023	23	15023	23		

§§	Pozycja	Wyszczególnienie przychodu, treść pozycji	Prelimino- wano w budżecie		Wpływy w ciągu roku		WPŁYNEŁO			
							więcej niż prze- widywano o		mniej niż prze- widywano o	
			Zł.	gr.	Zł.	gr.	Zł.	gr.	Zł.	gr.
		Z przeniesienia	120000	—	135023	23	15023	23		
		b) dodatek do opłat od umów o prze- niesienie własności nieruchomości i dodatek do podatku państwowego od weksli zaprotestowanych	30000	—	36069	59	6069	59		
		Razem poz. 4 § VII.	150000	—	171092	82	21092	82		
		Razem poz. 3 i 4 § VII (podatki po- średnie).	268000	—	291367	17	28251	31	4884	14
		Razem § VII (podatki ogółem).	869548	73	954548	13	236537	41	151538	01
		§ VIII. Kary i grzywny.								
VIII	1	Kary za zwłokę od należności miejskich uiszczonych po ter- minie:	2000	—	9112	07	7112	07		
	2	Kary administracyjne								
	a)	za przekroczenie przepisów podat- kowych i nieprawdziwie deklarowa- nie danych (wpływ nierówno- mierny)	500	—	67	32			432	68
	b)	za niestosowanie się do obowiązku posyłania dzieci do szkół po- wszechnych	600	—	286	—			314	—
	c)	za niestosowanie się do obowiąz- ku posyłania dzieci do szkoły do- kształcącej	400	—	626	—	226	—		
	d)	za przekroczenie przepisów sani- tarnych	100	—					100	—
	3	Kary pp. Pracowników za przekrocze- nia służbowych przepisów	100	—					100	—
	4	Grzywny pp. Radnych stosownie do art. 30 i 31 Dekretu z dnia 4-II- 1919 r. o samorządzie miejskim	100	—					100	—
		Razem § VIII.	3800	—	10091	39	7338	07	1046	68
							6291	39		

§§	Pozycja	Wyszczególnienie przychodu, treść pozycji	Preliminowa- no w budżecie		Wpływy w ciągu roku		WPŁYNEŁO			
							więcej niż prze- widywano o		mniej niż prze- widywano o	
			Zł.	gr.	Zł.	gr.	Zł.	gr.	Zł.	gr.
		§ IX. Subsydja i ofiary.								
IX	1	Od Państwa:								
		Od Ministerstwa Wyznań Religijnych i Oświecenia Publicznego 1/3 części kosztów utrzymania szkoły dokszał- czącej	13300	—	9585	—			4215	—
	2	Różne inne	100	—					100	—
		Razem § IX.	13900	—	9585	—			4315	—
									4315	—
		§ X. Wpływy różne.								
X	1	Ze sprzedaży zużytego inventa- rza, narzędzi i przyrządów	100	—					100	—
	2	Ze sprzedaży szmelcu i odpadków (Wydz. Techniczny)	100	—	119	—	19	—		—
	3	Ze sprzedaży makulatury	50	—					50	—
	4	Procenty z funduszów stypendjalnych (wg Rozporządzenia z d. 14.V.24 r. o przerachowaniu zobowiązań)	93	10	103	10	10	—		—
	5	Różne inne	56	90	8270	22	8213	32		—
		Razem § X.	400	—	8492	32	8242	32	150	—
							8092	32		
		§ XI. Wpływy zwrotne i z wy- datków zwrotnych.								
XI	1	3%-wa składka emerytalna od pracowników	4100	—	4893	63	793	63		
	2	Za legitymacje na prawo jazdy (400 szt. à 3 gr.), za znaczki na psy (600 szt. à 50 gr.), za karty mel- dunkowe (6000 à 3 gr.), za cen- niki widowisk (120 à 20 gr.), za druki sprawozdań i zgłoszeń wi- dowiskowych (240 à 10 gr.)	540	—	473	89			66	11
	3	Zwrot świadczeń mieszkaniowych (od lokatorów nieruchomości miejskich) za światło, stróża, wodę i t. p.	500	—	536	29	36	29		
	4	Zwrot kosztów kuracyjnych od obcych gmin i osób prywatnych	19600	—	29440	68	9840	68		
	5	Zwrot od obcych gmin i osób prywa- tnych zapomóg, kosztów przewo- żenia chorych, kosztów pogrzebo- wych i kosztów utrzymania bie- dnych w przytułku miejskim	5000	—	2825	16			2174	84
		Do przeniesienia	29740	—	38169	65	10670	60	2240	95

§§	Pozycja	Wyszczególnienie przychodu, treść pozycji	Preliminowano w budżecie		Wpływy w ciągu roku		WPŁYNEŁO					
			Zł.	gr.	Zł.	gr.	więcej niż prze- widywano o		mniej niż prze- widywano o			
							Zł.	gr.	Zł.	gr.		
		Z przeniesienia	29740	—	38169	65	10670	60	2240	95		
6		Zwrot kosztów związanych z pobra- niem i badaniem artykułów żyw- ności	4000	—	314	92			3685	08		
7		Zwrot kosztów poboru i wymiaru pań- stwowego podatku dochodowego	18000	—	11442	37			6557	63		
8		Zwrot kosztów inkasa składki gminy Żydowskiej i obcych podatków . .	1154	87	8098	24	6943	37				
9		Wpływy różne			406	52	406	52				
		Razem § XI.	52894	87	58431	70	18020	49	12483	66		
							5536	83				
		Ogółem dochody budżetu zwy- czajnego	1109623	05	1285677	63	176054	58				
							176054	58				
		B. Dochody nadzwyczajne.										
XII		§ XII. 1) Z pożyczek długotermino- wych Ubezpiecz. Wzajemn.	250000	—	50000	—			200000	—		
		2) Pożyczka na budowę szkół w M. W. R. i O. P.	200000	—	40000	—			160000	—		
		3) Pożyczka budowl. w B-ku Gospodar. Kraj.	280000	—	70000	—			210000	—		
		4) Pożyczka na Elektrownię w B-ku Komunaln.	500000	—		—			500000	—		
		Razem § XII.	1230000	—	160000	—			1070000	—		
									1070000	—		
		§ XIII. Z podatków inwestycyj- nych, i dopłat na założenie urzą- dzeń i zakładów komunalnych.										
XIII	1	Dopłata z Rzeźni m. od uboju . . .	22000	—	23505	15	1505	15				
	2	Dopłata z Elektrowni m.	13000	—		—			13000	—		
	3	Opłaty od adżacentów	120000	—		—			120000	—		
	4	Dodatek do podatków od widowisk na budowę teatru	10000	—		—			10000	—		
		Razem § XIII.	165000	—	23505	15	1505	15	143000	—		
									141494	85		

§§	Pozycja	Wyszczególnienie przychodu, treść pozycji	Preliminowano w budżecie		Wpływy w ciągu roku		WPŁYNEŁO					
			Zł.	gr.	Zł.	gr.	więcej niż prze- widywano o		mniej niż prze- widywano o			
							Zł.	gr.	Zł.	gr.		
		§ XIV. Z subwencji i zasiłków na cele inwestycyjne.										
XIV	1	Od Skarbu Państwa na pokrycie po- łowy kosztów budowy szkół po- wszechnych	300000	—	60000	—			240000	—		
	2	Z Ministerstwa Robót Publicznych . .	50000	—		—			50000	—		
		Razem § XIV.	350000	—	60000	—			290000	—		
									290000	—		
		§ XV. Różne wpływy nadzwyczajne.										
XV		Do niniejszego paragrafu zalicza się wartość remanentu materiałów bu- dowlanych z r. 1924 oraz różne wpływy przypadkowe	20000	—		—			20000	—		
		Razem § XV.	20000	—		—			20000	—		
									20000	—		
		Ogółem dochody budżetu nadzwyczajnego	1765000	—	243505	15			1521494	85		
									1521494	85		

§§	Pozycja	Wyszczególnienie rozchodu, treść pozycji	Preliminowano w budżecie		Wydatki w ciągu roku		WYDATKOWANO			
			Zł.	gr.	Zł.	gr.	więcej niż prze- widywano o		mniej niż prze- widywano o	
							Zł.	gr.	Zł.	gr.
A Wydatki zwyczajne.										
§ I Wydatki personalne.										
I	1	Pensje Członków Magistratu	56700	—	43387	39			13312	61
	2	Pensja urzędników	165600	—	171967	59	6367	59		
	3	Pobory oficjalistów etatowych	20000	—	19331	09			668	91
	4	Pobory oficjalistów pozaetatowych	4700	—	5058	03	358	03		
	5	Zajęcia dodatkowe, wynagrodzenia praktykantów wakacyjnych i wy- datki personalne Urzędu Rozjem- czego	16163	—	16352	21	189	21		
	6	Odznaczenia i nagrody	1850	—	600	—			1250	—
		Razem § I.	265013	—	256696	31	6914	83	15231	52
									8316	69
§ II Świadczenia służbowe.										
II	1	Oplata pracodawcy kasie Cho- rych	10500	—	9386	45			1113	55
	2	Zapomogi pogrzebowe i w wypadkach wyjątkowych	1500	—	973	70			526	30
	3	Umundurowanie służby	1332	—	596	50			735	50
		Razem § II.	13332	—	10956	65			2375	35
									2375	35
§ III. Emerytury i odprawy.										
III	1	Emerytury i odprawy	9402	—	9977	03	575	03		
	2	Członkom Magistratu ustępującym ze stanowisk w razie nowych wybo- rów	14583	—					14583	—
		Razem § III.	23985	—	9977	03	575	03	14583	—
									14007	97
§ IV. Wydatki na lokale.										
IV	1	Oplata pomieszc. wynajętego	837	—	836	65				35
	2	Ogrzewanie i opał	3500	—	2005	—			1495	—
	3	Oświetlenie	2580	—	1788	30			791	70
	4	Woda i kanały	50	—	33	70			16	30
	5	Utrzymanie porządku w lokalach	606	—	713	77	107	77		
	6	Remont i odnowienie biur Magistratu	1388	—	1684	67	296	67		
		Razem § IV.	8961	—	7062	09	404	44	2303	35
									1898	91

Uwaga do § IV. W sumie wydatków Zł. 7062.09 mieszczą się wydatki Zł. 273.94 na powiększenie majątku miejskiego (ruchomości).

§§	Pozycja	Wyszczególnienie rozchodu, treść pozycji	Preliminowano w budżecie		Wydatki w ciągu roku		WYDATKOWANO			
			Zł.	gr.	Zł.	gr.	więcej niż prze- widywano o		mniej niż prze- widywano o	
							Zł.	gr.	Zł.	gr.
§ V. Wydatki kancelaryjne.										
V	1	Materiały piśmienne, taśmy do maszyn, stemple	3000	—	2539	24			460	76
	2	Księgi i druki	7500	—	7867	21	367	21		
	3	Ogłoszenia	1300	—	1955	63	655	63		
	4	Prenumerata pism	912	—	1337	28	425	28		
	5	Telefony	1400	—	1012	32			387	68
	6	Znaczkę pocztowe, depesze i stemple	600	—	878	30	278	30		
	7	Koszty sądowe i konsultacje prawne	3000	—	150	—			2850	—
		Razem § V.	17712	—	15739	98	1726	42	3698	44
									1972	02
Uwaga do § V. W sumie wydatków Zł. 15739.98 mieszczą się wydatki Zł. 232.75 na powiększenie majątku miejskiego (ruchomości).										
§ VI. Wydatki gospodarcze.										
VI	1	Utrzymanie inwentarza martwego	700	—	385	55			314	45
	2	Podróże i djety	4100	—	4242	09	142	09		
	3	Objazdy służbowe końmi	1200	—	744	82			455	18
	4	Przewozy	300	—	5	—			295	—
	5	Dozór gruntów miejskich	100	—	68	98			31	02
		Razem § VI.	6400	—	5446	44	142	09	1095	65
									953	56
§ VII. Wydawnictwa miejskie.										
VII	1	Koszty wydawn. miesięcznych sprawozdań statystycznych	600	—					600	—
		Razem § VII.	600	—					600	—
									600	—
§ VIII. Wydatki na uzupełnienie i powiększenie inwentarza.										
VIII	1	Uzupełnienie mebli i urządzeń biurowych	3500	—	3451	50			48	50
	2	Kupno narzędzi i przyrządów:								
		a) dla Wydziału Technicznego	400	—	396	20			3	80
		b) " " Zdrowia	300	—	7	60			292	40
		e) " " Z. M. M.	200	—					200	—
	3	Kupno książek	612	—	472	15			139	85
		Razem § VIII.	5012	—	4327	45			684	55
									684	55

Uwaga do § VIII. Suma Zł. 4327.45 stanowi wydatek na powiększenie majątku miejskiego (ruchomości)

§§	Pozycja	Wyszczególnienie rozchodu, treść pozycji	Preliminowano w budżecie		Wydatki w ciągu roku		WYDATKOWANO							
			Zł	gr.	Zł	gr.	więcej niż prze- widywano o		mniej niż prze- widywano o					
							Zł	gr.	Zł	gr.				
		§ IX. Sumy reprezentacyjne i dyspozycyjne i koszty wyborów do Rady Miejskiej.												
IX	1	Do dyspozycji Prezesa Rady Miejskiej	500	—	500	—								
	2	Do dyspozycji Rady Miejskiej (wraz z sumą za wynagrodz. ekspertów)	2500	—	1519	54			980	46				
	3	Do dyspozycji Prezydenta Miasta . .	500	—	604	25	104	25						
	4	" " Magistratu	1523	—	1175	—			348	—				
	5	" " Zarządu Wydz. Zdrowia (na wyjazdy lekarza jako delegata na Zjazdy)	730	—	158	99			571	01				
	6	Do dyspozycji Zarządu Wydz. Opieki Społecznej (na wyjazdy celem zwiedzenia wzorowych Zakładów Opieki Społecznej)	600	—					600	—				
	7	Na reprezentacje Magistratu	500	—	195	10			304	90				
	8	Do dyspozycji Rady Miejskiej Szkolnej	1800	—	1380	20			419	80				
	9	Do dyspozycji Komisji Nauczania Zawodowego	200	—	165	—			35	—				
	10	Koszty wyborów do Rady Miejskiej	4000	—					4000	—				
		Razem § IX.	12853	—	5698	08	104	25	7259	17				
									7154	92				
		Uwaga do § IX. W sumie wydatków Zł. 5698.08 mieszczą się wydatki Zł. 160.— na powiększenie majątku miejskiego (ruchomości).												
		§ X. Podatki, opłaty, ubezpieczenia i składki.												
X	1	Podatki	9639	—	9494	16			144	84				
	2	Ubezpieczenia	1058	—	464	36			593	64				
	3	Składki	936	—	910	30			25	70				
		Razem § X.	11633	—	10868	82			764	18				
									764	18				
		§ XI. Wydatki na urządzenia miejskie i arterje komunikacyjne.												
XI	1	Remont i utrzymanie gmachów i zabudowań:												
	a)	przy ulicy Kościuszki 12.	4190	—	2874	73			1315	27				
	b)	" " Łęgskiej 22	5850	—	5046	48			803	52				
	c)	hal targowych przy pl. Gen. Dąbrowskiego	1860	—	1701	41			158	59				
		Do przeniesienia	11900	—	9622	62			2277	38				

§§	Pozycja	Wyszczególnienie rozchodu, treść pozycji	Preliminowano w budżecie		Wydatki w ciągu roku		WYDATKOWANO							
			Zł	gr.	Zł	gr.	więcej niż prze- widywano o		mniej niż prze- widywano o					
							Zł	gr.	Zł	gr.				
		Z przeniesienia	11900	—	9622	62			2277	38				
		d) kolonii robotniczej przy ulicy Żałobnej 8	500	—	583	16	83	16						
		e) 4-ch kiosków handlowych, 7 budek rogatkowych i 19 słupów ogłoszeniowych	450	—	254	34			195	66				
		f) domu sierot przy ulicy Biskupiej i innych (tylko niezbędne konserwacje)	500	—	533	64	33	64						
		Razem poz. 1 § XI.	13350	—	10993	76	116	80	2473	04				
									2356	24				
	2	Konserwacja i remont mostów, wiaduktów i t. p.	600	—	132	23			467	77				
			600	—	132	23			467	77				
									467	77				
XI	3	Konserwacja i renowacja ulic, placów, szos i pobraży:												
	a)	ulice	30150	—	30619	49	469	49						
	b)	chodniki	600	—	579	—			21	—				
	c)	place	400	—	147	48			252	52				
	d)	targowiska zwierzęce	100	—					100	—				
	e)	szosy	6800	—	1141	90			5658	10				
	f)	pobraża	3800	—	3872	69	72	69						
		Razem poz. 3 § XI.	41850	—	36360	56	542	18	6031	62				
									5489	44				
	4	Regulacja gruntów, placów, ulic, pobraży i t. p.												
	a)	kupno placów, gruntów i wyznaczenie działek	2900	—	2550	—			350	—				
	b)	regulacja ulic	14865	—	14786	35			78	65				
		Razem poz. 4 § XI.	17765	—	17336	35			428	65				
									428	65				
	5	Oczyszczanie ulic, placów i ogrodów	24630	—	22650	76			1979	24				
									1979	24				
	6	Utrzymanie i zakładanie ogrodów, zielenców i plantacji miejskich oraz zadrzewianie ulic:												
	a)	wydatki personalne	10850	—	9882	67			967	33				
	b)	robocizna	4395	—	4138	54			256	46				
	c)	utrzymanie i uzupełnienie narzędzi ogrodniczych, palików do drzewek, kupno osiołka i uprząży (do robót w ogrodach)	952	—	1242	57	290	57						
		Do przeniesienia	16197	—	15263	78	290	57	1223	79				

§ §	Pozycja	Wyszczególnienie rozchodu, treść pozycji	Preliminowano w budżecie		Wydatki w ciągu roku		WYDATKOWANO			
							więcej niż prze- widywano o		mniej niż prze- widywano o	
			Zł.	gr.	Zł.	gr.	Zł.	gr.	Zł.	gr.
		Z przeniesienia	16197	—	15263	78	290	57	1223	79
		d) nasiona	480	—	302	85			177	15
		e) drzewka i rośliny ozdobne	1400	—	1343	95			56	05
		f) utrzymanie i uzupełnienie ławek	1700	—	432	70			1267	30
		g) urządzenie inspektów	16200	—	2293	64			13906	36
		h) remont parkanów	1317	—	1116	80			200	20
		i) utrzymanie pomnika poległych za Wisłą	200	—					200	—
		j) plantację wikliny	2000	—	989	52			1010	48
		k) różne	1190	—	839	18			350	82
		Razem poz. 6 § XI.	40684	—	22582	42	290	57	18392	15
									18101	58
	7	Koszty sądowe, rejentalne i hipoteczne	3200	—	2106	15			1093	85
									1093	85
XI	8	Lasy miejskie:								
		a) wydatki personalne	5595	—	5515	54			79	46
		b) fachowa lustracja lasów	200	—	180	—			20	—
		c) sadzenie zagajników, szkółek le- śnych i tępienie owadów	970	—	937	96			32	04
		d) utrzymanie dróg i rowów	440	—	446	09	6	09		—
		e) przecięcie zagajników	510	—	602	49	92	49		—
		f) eksploatację poręby	2327	—	2246	52			80	48
		g) sprzątanie siana	460	—	466	46	6	46		—
		h) nasiona leśne	130	—	137	—	7	—		—
		i) różne	250	—	42	80			207	20
		j) Kasa Chorych		—						
		Razem poz. 8 § XI.	10882	—	10574	86	112	04	419	18
									307	14
	9	Remont i konserwacja studzien arte- zyjskich	3275	—	2300	10			974	90
									974	90
	10	Opłaty dzierżawne	820	—	139	27			680	73
									680	73
		Razem § XI.	157056	—	125176	46	1061	59	32941	13
									31897	54

U w a g a do § XI. W sumie wydatków Zł. 125176.46 mieszczą się wydatki na powiększenie majątku miejskiego a mianowicie: Zł. 1777.11 za nabyte ruchomości i Zł. 675.— na powiększenie wartości budynków miejskich (500 Zł. muszla dla orkiestry i 25 Zł. nowy piec w leśniczówce).

§ §	Pozycja	Wyszczególnienie rozchodu, treść pozycji	Preliminowano w budżecie		Wydatki w ciągu roku		WYDATKOWANO			
							więcej niż prze- widywano o		mniej niż prze- widywano o	
			Zł.	gr.	Zł.	gr.	Zł.	gr.	Zł.	gr.
		§ XII. Wydatki na oświatę i kulturę.								
XII	1	Opłata wynajętych pomieszczeń szkolnych	26850	—	23309	80			3540	20
	2	Ogrzewanie i opał lokali szkolnych	9000	—	8993	90			6	10
	3	Oświetlenie lokali szkolnych	2960	—	2896	29			63	71
	4	Utrzymanie porządku w lokalach szkol- nych	12534	—	12382	01			151	99
	5	Konserwacja instalacji i odnowienie lokali szkolnych	13950	—	13476	03			473	97
	6	Materiały piśmienne, książki i druki dla szkół	1954	—	2038	28	84	28		—
	7	Wydatki gospodarcze szkół	5215	—	4951	67			263	33
	8	Uzupełnienie mebli i sprzętów dla szkół	3000	—	995	60			2004	40
	9	Pomoc dla młodzieży szkolnej, szkół, instytucji oświatowych i kultural- nych miejskich	22660	—	20001	40			2658	60
	10	Subsydja dla instytucji oświatowych i kulturalnych	2200	—	2000	—			200	—
	11	Kursy, odczyty, pogadanki, koncerty, pokazy i wycieczki krajoznawcze	14300	—	6042	06			8257	94
	12	Stypendja	2343	10	2343	10				—
	13	Oświata przedszkolna	3354	—	1746	04			1607	96
	14	Szkolnictwo dokształcające zawodowe	41425	—	40872	96			552	04
	15	Seminarjum nauczycielskie	24000	—	17070	—			6930	—
		Razem § XII.	185745	10	159119	14	84	28	26710	24
									26625	96
		U w a g a do § XII. W sumie wydatków Zł. 159119.14 mieszczą się wydatki na powiększenie majątku miejskiego, a mianowicie: Zł. 9305.73 za nabyte ruchomości i Zł. 500.— na muszlę dla orkiestry.								
		§ XIII. Wydatki na opiekę społeczną								
XIII	1	Utrzymanie zakładów miejskich i fundacyjnych Opieki Spo- łecznej:								
		a) przytułek miejski dla starców i kalek	18154	38	13686	61			4467	77
		b) przychodnia dla dzieci	8484	20	6137	01			2347	19
		c) dom noclegowy	1851	—		—			1851	—
		d) opieka nad więźniami	100	—		—			100	—
		Razem poz. 1 § XIII.	28589	58	19823	62			8765	96
									8765	96

§§	Pozycja	Wyszczególnienie rozchodu, treść pozycji	Preliminowano w budżecie		Wydatki w ciągu roku		WYDATKOWANO				
			Zł.	gr.	Zł.	gr.	więcej niż przewidywano o		mniej niż przewidywano o		
							Zł.	gr.	Zł.	gr.	
	2	Zapomogi dla instytucji opieki społecznej nieutrzymywanych przez miasto	11500	—	10845	—	—	655	—	—	—
								655	—		
	3	Koszty utrzymania pensjonarzy w zakładach obcych	7000	—	7617	10	617	10			
							617	10			
	4	Koszty leczenia niezamożnych mieszkańców	78551	—	79990	34	1439	34			
							1439	34			
	5	Koszty pomocy udzielanych bezpośrednio potrzebującym	13735	—	13436	12	—	—	298	88	
									298	88	
		Razem § XIII.	139375	58	131712	18	2056	44	9719	84	
									7663	40	
		Uwaga do § XIII. W sumie wydatków Zł. 131712.18 mieszczą się wydatki Zł. 1364.63 na powiększenie majątku miejskiego (ruchomości).									
		§ XIV. Dopłaty do utrzymania szpitali.									
XIV	1	Udział miasta w utrzymaniu szpitala św. Antoniego z tytułu przynależności do celowego Związku Szpitalnego	10500	—	3906	79	—	—	6593	21	
	2	Dopłata za leczenie członków Kasy Chorych	13500	—	12122	50	—	—	1377	50	
		Razem § XIV.	24000	—	16029	29	—	—	7970	71	
									7970	71	
		§ XV. Wydatki na zdrowotność.									
XV	1	Dopłata do utrzymania łaźni miejskich i zakładu dezynfekcyjnego	18363	—	10534	32	—	—	7828	68	
	2	Akcja społeczno-zapobiegaw. i szczenia ochronne	2355	—	2322	71	—	—	32	29	
	3	Ambulatorjum Miejskie	19040	—	19022	72	—	—	17	28	
	4	Nadzór i badanie artykuł. żywnościowych	4730	—	4014	90	—	—	715	10	
	5	Hygiena i pomoc lekarska szkolna	40525	—	41301	92	776	92	—	—	
		Razem § XV.	85013	—	77196	57	776	92	8593	35	
									7816	43	
		Uwaga do § XV. W sumie wydatków Zł. 77196.57 mieszczą się wydatki Zł. 3534.36 na powiększenie majątku miejskiego (ruchomości).									

§§	Pozycja	Wyszczególnienie rozchodu, treść pozycji	Preliminowano w budżecie		Wydatki w ciągu roku		WYDATKOWANO				
			Zł.	gr.	Zł.	gr.	więcej niż przewidywano o		mniej niż przewidywano o		
							Zł.	gr.	Zł.	gr.	
		§ XVI. Wydatki na bezpieczeństwo publiczne.									
XVI	1	Policja	24971	07	—	—	—	—	24971	07	
	2	Straż Ogniowa	13430	—	13430	—	—	—	—	—	
		Razem § XVI.	38401	07	13430	—	—	—	24971	07	
									24971	07	
		§ XVII. Zarząd długów i kapitałów miejskich.									
XVII	1	Splata długów	109374	—	71964	67	—	—	37409	33	
	2	Opłata procentów	35574	05	32792	09	—	—	2781	96	
	3	Koszty realizacji pożyczek (nowych) i prolongowania dawniejszych	6000	—	4352	04	—	—	1647	96	
	4	Kupno papierów procentowych	5000	—	—	—	—	—	5000	—	
		Razem § XVII.	155948	05	109108	80	—	—	46839	25	
									46839	25	
		§ XVIII. Wydatki zwrotne.									
XVIII	1	Zwrot składek emerytalnych wpłaconych przez pracowników do czasu wejścia w życie statutu emerytalnego	5500	—	1451	79	—	—	4048	21	
	2	Wydatki związane z odbywaniem sesji cechowych	70	—	39	—	—	—	31	—	
	3	Koszt wykonania znaczków na psy oraz druku legitymacji za prawo jazdy, kart meldunkowych, cenników, widowisk i t. p.	540	—	—	—	—	—	540	—	
	4	Zwrot nadpłaconych podatków	6000	—	3931	53	—	—	2068	47	
		Razem § XVIII.	12110	—	5422	32	—	—	6687	68	
									6687	68	
		Ogółem wydatki budżetu zwyczajnego									
			1163149	80	963967	61	—	—	199182	19	
									199182	19	
		B. Wydatki nadzwyczajne.									
		§ XIX. Wydatki nadzwyczajne.									
XIX	1	Budowa wodociągów, kanalizacji i studzien artezyjskich:									
		a) budowa wodociągów	242000	—	6907	85	—	—	228412	85	
		b) budowa studzien artezyjskich	—	—	6679	30	—	—	—	—	
		Do przeniesienia	242000	—	13587	15	—	—	228412	85	

§§	Pozycja	Wyszczególnienie rozchodu, treść pozycji	Preliminowano w budżecie		Wydatki w ciągu roku		WYDATKOWANO			
							więcej niż prze- widywano o		mniej niż prze- widywano o	
			Zł.	gr.	Zł.	gr.	Zł.	gr.	Zł.	gr.
		Z przeniesienia	242000	—	13587	15	228412	85		
2	Kupno nieruchomości	baraku w Ciechocinku placu przy ulicy Polnej 94, 96 i 98 placu na Zamczu	53400	—	18695	10	13018	—	19250	50
					2436	40				
3	Budowa nieruchomości:									
		1) Dalsza budowa szkoły na Końskim Rynku	400000	—	119278	06	280721	94		
		2) Budowa szkoły na Bularce	200000	—	855	06	199144	94		
		a) budowa szkół:								
		3) Pomoc w budowie Gimnazjum Żeńskiego im. M. Konopnickiej	10000	—	—	—	10000	—		
		b) budowa mieszkań:								
		1) Dalsza budowa kolonji robotniczej № 1	180000	—	28743	37	93341	57		
		2) Dalsza budowa kolonji robotniczej № 2			57915	06				
		3) Wykończenie domu mieszkalnego dla kierowników i nauczycieli szkół powszechnych przy ul. Rolińskiego	8750	—	8226	24	523	76		
		4) Dalsza budowa pierwszego baraku mieszkalnego przy ul. Południowej o 16 izbach mieszkalnych	26000	—	39712	51	13712	51		
		5) Budowa drugiego baraku tegoż typu przy ul. Załobnej o 24 izbach	40000	—	—	—	40000	—		
		6) Budowa domu mieszkalnego dla ogrodnika miejskiego	14000	—	—	—	14000	—		
		c) Projekt budowy teatru	10000	—	—	—	10000	—		
		Budowa baraku na kolonję dla dzieci w Ciechocinku	18000	—	—	—	18000	—		
		Budowa Łazienek na Wiśle	25000	—	—	—	25000	—		
		Udział w budowie szpitala dla chorych wenerycznych	50000	—	550	—	49450	—		
		Budowa baraku na pomieszczenie przytułku dla starców	—	—	—	—	—	—		
		d) Budowa zabudowań gospodarczych przedsiębiorstw miejskich:								
		RZEŻNIA:								
		Pobudowanie kantorku murowanego dla poborcy opłat	2000	—	—	—	2000	—		
		CEGIELNIA:								
		Budowa 2-ch nowych szop z rusztunkami	23220	—	—	—	23220	—		
		Do przeniesienia	1302370	—	303016	95	13712	51	1013065	56

§§	Pozycja	Wyszczególnienie rozchodu, treść pozycji	Preliminowano w budżecie		Wydatki w ciągu roku		WYDATKOWANO			
							więcej niż prze- widywano o		mniej niż prze- widywano o	
			Zł.	gr.	Zł.	gr.	Zł.	gr.	Zł.	gr.
		Z przeniesienia	1302370	—	303016	95	13712	51	1013065	56
		TABOR MIEJSKI:								
		Budowa stajen na 8 par koni oraz mieszkań dla furmana i dozorca	35062	—	42379	44	7317	44		
		MAGAZYNY MIEJSKIE:								
		Budowa pomieszczenia pod magazyny i szopy na drzewo	5366	—	6642	72	1276	72		
		Pomoc Państwu w budowie gmachu Sądu Okręgowego	35000	—	—	—	—	—	35000	—
4	Inwestycje techniczne w przedsiębiorstwach miejskich:									
		a) ELEKTROWNIA:								
		1) Budowa nowej elektrowni	500000	—	—	—	—	—	500000	—
		2) Urządzenie centralnej kondensacji dla lokomobil	9436	—	13543	28	4107	28		
		3) Ustawienie pompy ośrodkowej na brzegu rzeki Zgłowiączki	3500	—	3502	90	2	90		
		4) Przebudowa rusztów	—	—	11293	83	11293	83		
		5) Kupno nowej prądnicy	—	—	5291	29	5291	29		
		6) Rozbudowa sieci ulicznej	17000	—	16501	20	—	—	498	80
		b) CEGIELNIA MIEJSKA:								
		Uzupełnienie ruchomości	29802	—	13543	49	—	—	16258	51
		Szopa do młynka kulowego	—	—	1204	28	1204	28		
		Uzupełnienie rusztunków	—	—	488	57	488	57		
		c) WARSZTATY MIEJSKIE:								
		Kupno 7 motorów	6570	—	6488	—	—	—	82	—
		Kupno 2 maszyn stolarskich	5351	—	4863	02	—	—	487	98
		Kupno bormaszyny do ślusarni	1000	—	—	—	—	—	1000	—
		Budowa kantoru i założenie instalacji elektrycznej	13561	—	26803	77	13242	77		
		d) TABOR MIEJSKI:								
		Kupno 3 koni	2500	—	2365	—	—	—	135	—
		Kupno śrutownika	300	—	300	—	—	—	—	—
		Kupno 2-ch par uprząży	3180	—	3080	—	—	—	100	—
		Kupno motoru do sieczkarni śrutownika	600	—	585	—	—	—	15	—
		Do przeniesienia	1970598	—	461892	74	57937	59	1566642	85



§§	Pozycja	Wyszczególnienie rozchodu, treść pozycji	Preliminowano w budżecie		Wydatki w ciągu roku		WYDATKOWANO			
							więcej niż prze- widywano o		mniej niż prze- widywano o	
			Zł.	gr	Zł.	gr	Zł.	gr	Zł.	gr
		Z przeniesienia .	1970598	—	461892	74	57937	59	1566642	85
5		Inwestycje techniczno-ogólne:								
		a) Urządzenie nowych bruków . . .	122600	—	106633	45			15966	55
		b) Zniwelowanie i wybrukowanie No- wego Rynku	—	—	—	—				
		c) Regulacja pobraża	35000	—	34643	69			356	31
		d) Koszt rozbiórki starych i nieuży- tecznych gmachów	10000	—	—	—			10000	—
		e) Budowa żel-betonowego mostu na rz. Zgłowiączce przy ul. Kilińskie- go i wykup posesji Młynarskich .	200000	—	—	—			200000	—
		Razem § XIX budżetu nadzwyczajnego	2338198	—	603169	88	57937	59	1792965	71
									1735028	12

Buchalter:

(—) *M. Lisocki.*


Ławnicy Magistratu:

- (—) *Gutowski,*
- (—) *E. Gaworski,*
- (—) *W. Maszewski,*
- (—) *Stefan Zbrożyna.*

Prezydent miasta:

(—) *Gajzler.*

Biblioteka Główna UMK



300020845122

