

M A G I S T R A T M. W Ł O C Ł A W K A

SPRAWOZDANIE
Z GOSPODARKI MIEJSKIEJ
ZA ROK BUDŻETOWY

1929/30




ORAZ

PRZEGLĄD STATYSTYCZNY
M. WŁOCŁAWKA
ZA 1929 ROK

OPRACOWANO W BIURZE STATYSTYCZNYM MAGISTRATU POD REDAKCJĄ
ML. REF. BOLESŁAWA LOGI.

M A G I S T R A T M. W Ł O C Ł A W K A

SPRAWOZDANIE
Z GOSPODARKI MIEJSKIEJ
ZA ROK BUDŻETOWY
1929/30



ORAZ
PRZEGLĄD STATYSTYCZNY
M. WŁOCŁAWKA
ZA 1929 ROK

OPRACOWANO W BIURZE STATYSTYCZNEM MAGISTRATU POD OGÓLNĄ REDAKCJĄ
ML. REF. BOLESŁAWA LOGI.

SPRAWOZDANIE
WYKONANIA PRAC
W ZAKŁADZACH
WYKONAWCZYCH
W WŁOCŁAWIE
W ROKU 1950

015589



WYKONANIE PRAC
W ZAKŁADZACH
WYKONAWCZYCH
W WŁOCŁAWIE
W ROKU 1950

SPRAWOZDANIE
Z GOSPODARKI MIEJSKIEJ
ZA CZAS OD DNIA 1-go KWIETNIA 1929 R.
DO DNIA 31 - go MARCA 1930 R.

C Z E Ś Ć I . D Z I A Ł A .

PRZEGLĄD GOSPODARKI MIEJSKIEJ

SPRAWOZDANIE
Z GOSPODARKI MIEJSKIEJ
ZA CZAS OD DNIA 1-20 KWIEŚNIA 1950 R.
DO DNIA 31-30 MARCA 1950 R.

CYFRA
CZĘŚĆ I
PRZEGŁAD GOSPODARKI MIEJSKIEJ



SPRAWOZDANIE Z GOSPODARKI MIEJSKIEJ ZA 1929/30 ROK BUDŻETOWY ORAZ PRZEGLĄD STATYSTYCZNY M. WŁOCŁAWKA ZA 1929 ROK jest czwartem z kolei wydawnictwem sprawozdawczem Magistratu, obrazującym w formie opisów, zestawień statystycznych i sprawozdań rachunkowych działalność Zarządu Miasta na polu gospodarki Gminy i w zakresie podniesienia dobrobytu jej obywateli. Poraz drugi ponadto jako załącznik, będący oddzielną dodatkową częścią, zamieszcza się również tablice statystyczne, dotyczące ogólnej charakterystyki najważniejszych przejawów życia gospodarczego i kulturalnego Miasta, dając tem samem obraz samego ośrodka i ogólnych warunków bytowania mieszkańców Gminy.

Odpowiednie zorganizowanie pracy w biurze Oddziału Statystycznego pozwoliło dokładniej i systematyczniej zebrać materiał opisowy i statystyczny nie tylko za ub. rok sprawozdawczy, lecz i za lata poprzednie, a mianowicie za ostatnie trzylecie pracy obecnej Rady Miejskiej i Magistratu, kończącej swą kadencję w jesieni bieżącego roku.

Całość materiału sprawozdawczego podzielono na następujące części:

- 1) Dział A części I-ej (Przeгляд Gospodarki Miejskiej) opisowo i w formie zestawień statystycznych ujmuje organizację Zarządu Miasta, jego prace w dziedzinie budownictwa, pomiarów, opieki społecznej, zdrowia publicznego, kultury i oświaty, bezpieczeństwa publicznego i t. d.
- 2) Dział B części I-ej (Sprawozdanie Rachunkowe) zawiera sprawozdanie z wykonania budżetu administracyjnego, roczne zamknięcia wszystkich rachunków sum budżetowych i pozabudżetowych, sprawozdania rachunkowe, bilanse oraz rachunki strat i zysków przedsiębiorstw miejskich, inwentarz stanu majątkowego i inne aktywa.
- 3) Część II (Przeгляд Statystyczny m. Włocławka) przedstawia w formie zestawień statystycznych takie dziedziny życia Miasta, jak stosunki ludnościowe (demografja); ogólne warunki zdrowotności, przedszkola, szkolnictwo powszechne, średnie ogólno-kształcące oraz specjalne i zawodowe, wreszcie życie gospodarcze Miasta, mianowicie: przemysł, handel, bezrobocie, rynek pracy, rzemiosło, rolnictwo, ruch kolejowy, pocztowy i telegraficzny i t. p.

Tak pomyślana forma wydawnictwa, napozór będąca mechanicznem połączeniem trzech części o odrębnej treści, pozwala wszechstronnie ocenić wyniki prac Zarządu Miasta w poszczególnych działach gospodarki miejskiej oraz porównać je należycie z ogólnem tempem życia naszego Miasta, które

niewątpliwie, mimo przejściowych złych konjunktur gospodarczych, z roku na rok wzrasta i pulsuje coraz silniej.

W porównaniu z zeszłorocznym wydawnictwem wprowadzono obecnie szereg zmian i ulepszeń, dotyczących nietylko strony technicznej wykonania, lecz również doboru i odpowiedniego układu pod względem treści poszczególnych działów i tablic statystycznych, starając się, by te ostatnie nie były mechanicznym i przypadkowym nagromadzeniem suchych liczb, lecz by rozwiązywały przedewszystkiem istotne, interesujące nas zagadnienia gospodarcze, kulturalne i społeczne.

W roku bieżącym zastosowano odmienną niż w r. ub. kolejność następujących po sobie części Wydawnictwa, zamieszczając najpierw działy dotyczące gospodarki miejskiej (Dział A i Dział B części I-ej: Sprawozdanie z gospodarki miejskiej za 1929/30 r. budżetowy), a następnie część ogólną — statystykę m. Włocławka (Część II: Przegląd Statystyczny m. Włocławka za 1929 r.)

Nowością w obecnym wydawnictwie jest zamieszczenie w treści kilku tablic z wykresami (diagramy i kartogramy) oraz ilustracyj, a następnie — umieszczone przy każdym dziale sprawozdawczym wykazy najważniejszych obowiązujących ustaw i rozporządzeń władz nadzorczych oraz miejskich przepisów prawnych, co pozwoli czytelnikowi na zorientowanie się w podstawach prawnych organizacji i działalności Zarządu Miasta.

W końcu należałoby jeszcze dodać, że poświęcenie tak znacznej części wydawnictwa zestawieniom statystycznym jest rękojmią dania Czytelnikom możliwości urobienia sobie obiektywnego sądu o wysiłkach Zarządu Miasta na polu gospodarki miejskiej w ostatnim trzechleciu.

BOLESŁAW LOGA

Kierownik Oddziału Statystycznego.

Włocławek w maju 1930 r.

POGLĄD NA PRACE RADY MIEJSKIEJ W OKRESIE 3-LETNIEJ
KADENCJI OD DNIA 16.X.1927 ROKU DO DNIA 1.IV.1930 ROKU.

Zwyczajem lat ubiegłych Magistrat m. Włocławka przystąpił do wydania sprawozdania z gospodarki miejskiej za rok budżetowy 1929/30. Wydawnictwo takie niewątpliwie jest b. pożądane, gdyż obok zademonstrowania obywatelom miasta całokształtu prac samorządu, daje możliwość zapoznania się z naszymi wysiłkami i sposobem ich realizowania pokrewnym samorządom.

Ponieważ 16 października r. b. kończy zarazem 3-letnią kadencję obecnej Rady Miejskiej, uważam za celowe zobrazowanie w grubszych zarysach naszego samorządu.

Podczas kadencji obecnej Rady Miejskiej, mimo poważnego kryzysu ekonomicznego Państwa, który szczególnie mocno zaczął się ujawniać w drugiej połowie naszego urzędowania, bilans jej dorobku przedstawia się, moim zdaniem, bardzo poważnie. Pomijając częściowe niezadowolenie mieszkańców Włocławka z powodu świadczeń, do których z natury rzeczy musieli być pociągani, stwierdzić muszę, że ofiarność ich nie była zmarnowana i wiele korzyści miastu przysporzyła.

Przedewszystkiem każdy przyznać musi, że ogólny wygląd miasta uległ poważnej zmianie na lepsze w kierunku estetycznym, na co zwracają zresztą uwagę, odwiedzając Włocławek, dawni jego mieszkańcy.

Włocławek niewątpliwie powoli zatracą dawny zaniedbany wygląd przedwojenny. Poza skwerami, regulacją wybrzeża, remontem domów, nowymi chodnikami, częściowym rozszerzeniem ulic i t. p. na pierwszy plan wysuwa się przedewszystkiem wspaniałe oświetlenie miasta dzięki powstaniu wielkiej Kujawskiej Elektrowni Okręgowej. Z powodu kryzysu finansowego Bank Gospodarstwa Krajowego nie mógł zrealizować obiecanej na budowę Elektrowni pożyczki. Ta okoliczność zachwiała jej egzystencję i zmusiła miasto do rozpoczęcia pertraktacji w sprawie wydzierżawienia elektrowni na lat 35 poważnej firmie szwedzkiej. Tranzakcja ta da jednak miastu poważne korzyści materialne w postaci udziału w zyskach i otrzymaniu taniego kredytu na realizację budowy wodociągów i kanalizacji wśródmięściu. Rezultatem tej tranzakcji obok częściowego zażegnania bezrobocia, będzie poprawa warunków zdrowotnych miasta i ułożenie ulepszonych jezdni na głównych ulicach po zakończeniu rozkopanych robót ulicznych.

Jeżeli dodamy do tych zdobyczy powstanie Komunalnej Kasy Oszczędności, która rozwija się doskonale, postępy w dziedzinie szkolnictwa, opieki społecznej i zdrowia publicznego, zrealizowanie urządzenia

Miejskiego Stadjonu Sportowego, dokończenie pomiarów w mieście i przeniesienie takowych na przyłączone dzielnice, pomoc w rozwoju zdrojowiska siarczano-wapiennego „Wieniec”, pomoc w budowie szosy do tego źródła, ufundowanie 2 stypendjów z racji 10-lecia Niedodległości, udział w budowie Muzeum i Biblioteki Publicznej obok innych prac natury statutowej i ustawodawczej, to nasz dorobek gospodarczy przedstawi się wcale pokaźnie.

Przyszła Rada Miejska stanie się spadkobierczynią, mającą wdzięczniejsze pole do pracy przez finalizowanie naszych poczynań na podstawie tanich kredytów z dopływu gotówki zagranicznej. Przyszła Rada Miejska będzie miała możliwość zakończenia pierwszego etapu, etapu najkonieczniejszych i najniezbędniejszych potrzeb naszego miasta.

Praca Rady Miejskiej była naogół dość zharmonizowana i owocna pomimo pewnych tarć napozór groźnych. Konieczności gospodarcze były przez olbrzymią większość honorowane. Ujawniały się też pewne tarcia z Prezydentem miasta, którego rozpęd gospodarczy trzeba było niejednokrotnie hamować w okresie kryzysu finansowego. Przyznać trzeba jednak bezstronnie, że inicjatywa i energia Prezydenta miasta w dużej mierze przyczyniły się do zrealizowania zdobyczy naszych i do taniego kredytu.

Prawie wszystkie posiedzenia Rady Miejskiej dochodziły do skutku. Komisje radzieckie pracowały intensywnie — a pierwsze skrzypce trzymała zawsze Komisja Finansowo-Budżetowa z jej dawnym dzielnym Prezesem.

Prezydjum i Rada Starszych zgodnie ustalały poglądy na sprawy, będące przedmiotem obrad Rady Miejskiej.

Na tem kończę moje pobieżne sprawozdanie.

Mam wrażenie, że krytyka nas nie ominie. Nie obawiamy się jej, byle była rzeczowa i bezstronna.

Jeżeli rezultat naszej pracy dał pewne niedociągnięcia, należy je, mojem zdaniem, sprowadzić do czynnika niedoświadczenia młodego samorządu, nigdy złej woli.

Dr. WITOLD PIASECKI

Prezes Rady Miejskiej.

Włocławek, w maju 1930 r.

KRÓTKI RZUT OKA NA GOSPODARKE MIEJSKĄ W ROKU SPRAWOZDAWCZYM 1929/30 W NAWIĄZANIU DO OKRESU 3-CH LECIA PRACY OBECNIE URZĘDUJĄCYCH ORGANÓW MIEJSKICH



Rok sprawozdawczy łącznie z r. bieżącym uwypukla i cieniuje wykonanie programu gospodarczego, jaki władze miejskie sobie przed trzema laty nakreśliły. Jest on do pewnego stopnia zakończeniem jednego z etapów rozwoju gospodarki miejskiej za kadencji drugiej z kolei rady miejskiej, jest okresem pracy, za który Magistrat pod moim przewodnictwem nie tylko ponosi odpowiedzialność, ale i jest dumny z dokonanych prac dla dobra miasta i z ponoszenia tej odpowiedzialności.

Podstawowym punktem programu za ten okres było powołanie do życia szeregu nowych przedsiębiorstw użyteczności publicznej i usprawnienie już istniejących celem dostarczenia mieszkańcom świadczeń z dziedziny codziennej pierwszej potrzeby i celem pchnięcia zaniedbanego pod każdym względem miasta naprzód w ten sposób, by nakłady pieniężne mogły się rentować i umożliwić przez to dokonanie w następnym okresie nakładów nierentownych.

Jak dalece ten program został zrealizowany postaram się wykazać pokrótce:

1) Wybudowano **Kujawską Elektrownię Okręgową** dla potrzeb miasta i sąsiednich powiatów (obecnie obsługuje 8 miast). Zakład pracuje bardzo dobrze, przyczynił się do upiększenia miasta przez dostarczenie mu dobrego światła, popiera rozwój rzemiosła i przemysłu, dzięki taniej cenie prądu dla siły. Wprawdzie niemożność uzyskania dostatecznego taniego kredytu oraz zastój gospodarczy ostatnich 2 lat odbiły się na rentowności przedsiębiorstwa, niemniej jednak w drugim roku pracy zakład już zapracował na normalne oprocentowanie swych pożyczek, związane ze zdobyciem kapitału inwestycyjnego. Trudności finansowe jakie miasto przeszło w r. sprawozdawczym, Magistrat pokonał w drodze zaciągnięcia dogodnej pożyczki na spłatę długów „elektrycznych”. Przy tej okazji Magistrat uzyskał bardzo dogodny, jak na obecne warunki gospodarcze kraju, kredyt na budowę wodociągów i kanalizacji. Kujawska Elektrownia Okręgowa nie tylko więc stała się źródłem energii dla światła i siły, ale również przyczyniła się do zapoczątkowania budowy wodociągów i rozbudowy kanalizacji, niezmiernie dla Włocławka potrzebnych.

2) **Wodociągi i kanalizacja.** Magistrat w latach ostatnich przeprowadził studia, wykonał plany odnośne i w roku sprawozdawczym wyjednał zatwierdzenie tych planów przez Ministerstwo Robót Publicznych. Obecnie Magistrat, wobec kredytów wyżej przytoczonych, przystępuje do budowy. Nadmienić należy, iż szereg robót w dziedzinie kanalizacji zostało w ciągu 3-chlecia wykonanych, jak o tem świadczą sprawozdania lat ubiegłych, dzięki czemu cały szereg ulic został zarówno pod względem zdrowotnym, jak i estetycznym uporządkowanych. Obecna długość kanałów stałych wynosi 6519,7 m. b. i prowizorycznych 7453 m. b.

3) **Komunalna Kasa Oszczędności m. Włocławka.** Powołana do życia w r. 1928 Komunalna Kasa Oszczędności początkowo z kapitałem 25.000.— obecnie 100.000.— zł. rozwija się znakomicie (na 1.IV.1930 r. ilość kont oszczędnościowych wynosiła 4948, suma bilansowa 843,255.20 zł., suma oszczędności 485,157.69 zł.), co świadczy o jej potrzebie.

4) **Rzeźnia i Lasy Miejskie.** Uporządkowano gospodarkę rzeźni (zysk netto roczny 100,000.— zł.) i lasów miejskich (prawidłowe zalesienie i planowa eksploatacja poręby).

5) Rozbudowano **Miejską Cegielnię Mechaniczną** przez kompletne zelektryfikowanie, uruchomienie działów nowych (dachówka, sączki), przeprowadzenie bocznicy kolejowej i badań wiertniczych pokładów gliny.

6) Przez zlikwidowanie Warsztatów Miejskich na terenie t. zw. „Parku Budowlanego” przebudowano tabor miejski na „**Zakład Oczyszczania Miasta**”, w tej drodze uregulowano asenizację i wywóz śmieci. Zakład jest samowystarczalny, pracuje ku zadowoleniu właścicieli nieruchomości i przyczynia się do polepszenia warunków zdrowotnych miasta. Zakład ten z czasem będzie musiał być rozbudowany (np. po urządzeniu ulepszonych bruków) na terenie własnym, dogodnie urządzonym.

7) Jeżeli do powyższego dodać przeprowadzenie dokładnych studjów w dziedzinie gazownictwa i w konsekwencji zawarcie w r. b. umowy koncesyjnej na budowę i eksploatację **gazowni w Włocławku**, to otrzymamy kolosalny dorobek w dziedzinie powołania do życia wszystkich najpotrzebniejszych przedsiębiorstw użyteczności publicznej i usprawnienia innych posiadanych przedsiębiorstw. Świadczy to o wykonywaniu konsekwentnie i szybko programu gospodarczego na wstępie poruszonego.

W tej pracy mogły być niedociągnięcia i błędy, całość jednak przedstawia się dobrze.

Poza powyższymi pracami zwrócono specjalną uwagę na **uporządkowanie miasta** pod każdym względem (estetycznym, zdrowotnym i t. d.)

Regulacja, zabrukowanie wielu ulic, założenie wielu kilometrów chodników, urządzenie bulwarów nad Wisłą i Zgłowiączką, urządzenie 8 nowych skwerów, przeważnie na placach błotnistych, pełnych dołów, będących terenami do wywózki śmieci i to w śródmieściu (nad Wisłą, obok stadionu, plac Staszycy i t. d.), zakupiono szereg placów nad Zgłowiączką, pod rozbudowę parku Sienkiewicza (poważna część nowego parku będzie już w r. b. oddana do użytku publicznego), zadrzewienie ulic, urządzenie cieplarni i innych budynków w zakładzie ogrodniczym na ulicy Polnej, skanalizowanie przymusowe znacznej liczby posesyj w śródmieściu, przymusowe odremontowanie budynków w mieście. Nadto powołano do życia szereg budynków i instytucyj w dziedzinie nauczania, opieki społecznej, zdrowia publicznego, przyczyniono się poważnie do budowy Muzeum Ziemi Kujawskiej, drogi do Wieńca i rozbudowy źródeł Wienieckich.

Wszystko to świadczy o niezmiernie intensywnej pracy w ubiegłym 3-letniu. Nic dziwnego, że dawni mieszkańcy naszego miasta, gdy po szeregu lat nieobecności wracają do nas, są mile uderzani zmianami na plus.

W następnym okresie rozwoju gospodarki miejskiej czekać będzie wykonania jeszcze cały szereg poważnych zadań. Ile lat okres ten potrwa, zależy to będzie od warunków kredytowych, gospodarczych oraz od stopnia energii i zrozumienia potrzeby tych zadań przez nowe organa miejskie.

W każdym bądź razie palącą będzie w dalszym ciągu sprawa mieszkaniowa, budowy dalszych gmachów szkolnych, w szczególności zrealizowanie budowy ratusza przez wykupienie hotelu Polskiego, wybudowanie ulepszonych bruków przynajmniej w śródmieściu (próby już zostały wykonane przy Szpitalu św. Antoniego na ul. Toruńskiej) i wybudowanie teatru.

Po załatwieniu tych spraw, w szczególności po uporządkowaniu bruków, które z konieczności czekają na położenie przewodów wodociągowych, gazowych i t. d., miasto nasze stanie pod względem urządzeń na wysokości miast zachodnioeuropejskich, przyczem szereg urządzeń będzie miało nawet lepszych aniżeli te miasta bo nowoczesniejszych.

W okresie omawianym władze miejskie uczyniły również wiele w dziedzinie **uporządkowania stanu prawnego pracowników, doboru stosownych sił i usprawnienia organizacji biur.**

Stosunek obywateli miasta do poczynań władz miejskich był zarówno w ub. okresach budżetowych, jak i w sprawozdawczym okresie nader rzeczowy, jeżeli wziąć poza na-

wias zachowanie się nielicznej grupy piniaczy, krytykujących wszystkich i wszystko, nie mających za sobą jakichkolwiek rezultatów własnej pracy na polu publicznem. Zresztą każde miasto posiada zwykle swych malkontentów i oponentów, czem nie należy się zrażać. W okresie sprawozdawczym uboczne wpływy oddziaływały mocniej w kierunku opozycyjnym z uwagi jeszcze na zbliżający się okres nowych wyborów do Rady Miejskiej.

Stosunek organów radzieckich do poczynañ Magistratu cechowało wysokie zrozumienie ciężkich warunków pracy Magistratu, jak i pozytywna ocena wyników tej pracy — przedewszystkiem pod kątem użyteczności i celowości, a potem dopiero formalnym.

W szczególności należy się podziękowanie i uznanie dla Pana Prezesa Rady Miejskiej Dr. W. Piaseckiego za jego wysiłki w kierunku zharmonizowania pracy organów miejskich.

Na specjalne uznanie zasługuje praca szeregu komisji radzieckich, a w szczególności finansowo-budżetowej, regulaminowo-prawnej i sanitarno-budowlanej. Głębokie ujmowanie potrzeb naszego miasta, bezinteresowne poświęcenie wiele cennego czasu, szczerą dążność do podniesienia miasta cechuje Prezesów tych komisji pp.: Jerzego Bojańczyka, Antoniego Wawrzynieckiego i Romana Goździewicza.

Pewne zgrzyty w r. sprawozdawczym zarysowały się na tle prac komisji rewizyjnej, a w szczególności niektórych podkomisji. Rezultatem tych prac było przedłożenie Radzie Miejskiej w roku sprawozdawczym szeregu zarzutów w szczególności przeciw wybudowaniu bulwarów na rzece Zgłowiączce, zakupieniu terenów pod park Sienkiewicza od małż. Przybyłowskich. Ferowanie tych zarzutów nie obeszło się również bez udziału wpływów ubocznych z poza Rady Miejskiej, idących od ludzi bądź z reguły nieprzychylnych postępowi gospodarki miejskiej, bądź oczekujących politycznych korzyści przy wywołaniu przesilenia w Magistracie, do czego głównie zmierzano, nie przebijając w środkach (napaści w pi-smach i t. p.) Robota ta została całkowicie unicestwiona na skutek poważnych badań na terenie czterech połączonych komisji, zarządzonych przez Radę Miejską. W rezultacie Rada Miejska w uwzględnieniu wniosków tych komisji przeszła w drodze całego szeregu uchwał do porządku dziennego nad zarzutami.

Ataki opozycji przejawily się w bardzo ostrej formie jeszcze b. r. przy debacie budżetowej, zostały jednak zmiążdżone stanowiskiem znakomitej większości Rady Miejskiej i Magistratu. W konsekwencji zarysowała się w dalszym ciągu nader harmonijna praca organów municypalnych naszego Miasta. To umożliwia Magistratowi przeprowadzenie w b. r. szeregu prac w dziedzinie urzędzeń społecznych, walki z bezrobociem i t. d. Na skutek tych prac nie mieliśmy żadnych zająć na tle bezrobocia (bowiem zgórą 500 ludzi pracuje na robotach miejskich) i mogliśmy uruchomić **Stadjon Sportowy**, przeprowadzić szereg robót niwelacyjnych. W związku z budową ulic na przedmieściach przyłączonych niebawem otworzymy nową część **parku Sienkiewicza, szosę do źródeł siarczanych „Wieniec”** (4,5 km.) również wykańcza się pod dach 2-piętrowy gmach **szkoły na przedm. Zazamcze** (13 klas).

Jeżeli tak wielkie wysiłki mogą być przedsiębrane z tak poważnymi rezultatami, bez większych trudności finansowych w dziedzinie budżetu zwyczajnego — jest to zasługą i rezultatem harmonijnej i ciężkiej pracy członków Magistratu i zespołu urzędniczego, który nie licząc się z godzinami pracy, wypełnia sumiennie swe obowiązki. Za tę pracę czuję się w obowiązku podziękować zarówno kolegom z Magistratu, jak i całemu zespołowi pracowników miejskich.

STEFAN PACHNOWSKI
PREZYDENT MIASTA.

Włocławek, w maju 1930 roku.

I. RADA MIEJSKA

(początek kadencji w dn. 16.X.1927 r.; pierwsze posiedzenie organizacyjne w dn. 10.XI.1927 r.)

Działalność Rady Miejskiej oraz jej kompetencje określa Dekret Naczelnika Państwa o samorządzie miejskim z dnia 7 lutego 1919 roku (Dziennik Praw Nr. 13 poz. 140). Postanowienia Dekretu noszą charakter przejściowy, obowiązujący na ziemiach b. zaboru rosyjskiego do czasu wydania przez Sejm ogólnej ustawy unifikacyjnej o samorządzie terytorjalnym dla całego Państwa, w ramach przewidzianych art. 66—67 Ustawy Konstytucyjnej z dn. 17 marca 1921 r. (Dz. Ustaw Nr. 14 z 1921 r.).

Rok 1929/30 jest trzecim z kolei rokiem sprawozdawczym obecnej Rady Miejskiej której prace przedstawiają załączone tablice.

Skład osobowy Prezydjum i Komisyj Radzieckich:

a) Prezydjum Rady Miejskiej:

Prezes: Dr. Witold Piasecki
Viceprezesi: Al. Rutkowski i ks. St. Wojsa
Sekretarz: Edward Jurgo
Zastępca Sekretarza: Józef Olszewski

b) Konwent Seniorów: J. Bojańczyk, H. Chybalski, S. Czarny, F. Dowmontowa, D. Ersler, R. Goździewicz, S. Hiller; w r. sprawozdawczym ustąpił A. Tarnecki.

c) Komisja Finansowo-Budżetowa: Przewodniczący J. Bojańczyk oraz członkowie: F. Dowmontowa, D. Ersler, K. Kasia, A. Lewandowski, L. Makowski, St. Mirewicz, A. Rutkowski, A. Toruńczyk.

d) Komisja Regulaminowo-Prawna: Przewodniczący mec. Ant. Wawrzyniecki; członkowie: J. Ziętarski, J. Olszewski, J. Horn, J. Miedziński.

e) Komisja Sanitarno-Budowlana: Przewodniczący R. Goździewicz, członkowie: Br. Jagodziński, J. Miedziński, K. Ziółkowski (w r. sprawozd. ustąpił r. Tarnecki) oraz z głosem doradczym jako eksperci: inż. Fürstenwald, dyr. Xiężopolski, członkowie miejskiego Stowarzyszenia Techników, Architekt Miejski i Lekarz Miejski.

f) Komisja Rewizyjna: Przewodniczący J. Ziętarski; członkowie: K. Ziółkowski, Br. Jagodziński.

W końcu roku sprawozdawczego zaangażowano specjalnego urzędnika kontraktowego, prowadzącego biuro Sekretarjatu Rady Miejskiej, jako odrębnej jednostki organizacyjnej.

W 1929/30 r. zaszły następujące zmiany w składzie Rady Miejskiej:

1) W dn. 20 czerwca 1929 r. radni Br. Jabłoński i J. Wojciechowski wystąpili z P. S. i przyłączyli się do d. Frakcji Rewolucyjnej P. P. S.

2) W dn. 19 września 1930 r. wystąpił z Pol. Zjednoczenia Gospodarczego radny K. Kasia i przyłączył się następnie do

3) powstałego w dn. 23 września 1930 ugrupowania p. n. Grupy Chrześcijańsko-Społecznej, którą utworzyli radni: ks. St. Wojsa i J. Ziętarski (dawniej Pol. Zjednocz. Gospod.).

4) W dniu 24 października 1930 r. wystąpił z Pol. Zjednocz. Gospod. radny L. Makowski, stwarzając samodzielną jednostkę wśród ugrupowań radzieckich.

Skład osobowy Rady Miejskiej (stan w dn. 31 marca 1930 r.) oraz frekwencja radnych

Tabl. 1

Liczba posiedzeń plenarnych w okresie sprawozdawczym 32.

1929/30

L. p.	Nazwisko i Imię	Ugrupowanie radzieckie	Frekwencja	
			Obecny	Nie-obecny
R A D N I:				
1	Bojańczyk Jerzy.	Grupa Demokrat. (B. B. W. z Rz.)	27	5
2	Ciechurski Roman	P. P. S.	11	21
3	Chybalski Henryk	Pol. Zjedn. Gospod.	26	6
4	Czarny Szlama (wszedł na miejsce Zamelma- na Jeszyca)	Poale Sjon lewica	1	13
5	Dowmontowa Feliksa.	Pol. Zjedn. Gospod.	27	5
6	Chrzanowska Emilja (weszła na miejsce Tar- neckiego Antoniego).	Pol. Zjedn. Gospod.	—	—
7	Ersler Dawid	Grupa Nar. Radn. Żyd.	25	7
8	Goździewicz Roman	Pol. Zjedn. Gospod.	28	4
9	Hiller Szlama	Bund	29	3
10	Horn Józef.	Poale Sjon prawica	28	4
11	Jabłoński Bronisław	Klub P.P.S. d. Frakcja Rew.	23	9
12	Jagodziński Bronisław	"	24	8
13	Jurgo Edward	"	21	11
14	Karau Jakób	Grupa Niemiecka	18	14
15	Kasia Karol	Grupa Chrz.-Społ.	28	4
16	Leszczyński Ludwik	Klub P. P. S.	23	9
17	Lewandowski Antoni.	Pol. Zjedn. Gospod.	30	2
18	Makowski Ludwik.	Dziki	26	6
19	Miedziński Józef.	Grupa Narod. Radn. Żyd.	26	6
20	Mirewicz Stanisław	Pol. Zjedn. Gospod.	20	12
21	Olszewski Józef.	"	15	17
22	Dr. Piasecki Witold	"	31	1
23	Praszkier Sine	Grupa Narod. Radn. Żyd.	22	10
24	Rutkowski Aleksander	Klub P. P. S.	27	5
25	Stein Alfons	Pol. Zjedn. Gospod.	29	3
26	Toruńczyk Abram	Bund	25	7
27	Waśniewski Wacław (wszedł na miejsce Płoskiego Edmunda).	Pol. Zjedn. Gospod.	22	—
28	Wapniarski Franc. (wszedł na miejsce No- wakowskiego Tadeusza).	"	17	3
29	Wawrzyniecki Antoni	Grupa Demokrat. (B. B. W. z Rz.)	25	7
30	Wojciechowski Jan	Klub P.P.S. d. Frakcja Rew.	16	16
31	Ks. Wojsa Stanisław.	Grupa Chrz.-Społ.	25	7
32	Zausznica Jakób.	Grupa Nar. Radn. Żyd.	3	29
33	Ziętarski Jan.	Grupa Chrz.-Społ.	29	3
34	Ziółkowski Kazimierz.	Klub P. P. S.	23	9
CZŁONKOWIE MAGISTRATU				
1	Prezydent Stefan Pachnowski			
2	Ławnik Czesław Kossobudzki			
3	" Stanisław Markowski			
4	" Bolesław Przybyłowski			
5	" Alfred Sztolcman.			

Radni w/g ugrupowań radzieckich

Tabl. 2

1927/28—1929/30

Rok	Ogółem	Ugrupowania radzieckie										
		Klub P.P.S.	Klub P. P. S. da-wna frakcja rewol.	Polskie Zjedn. Gospo-darcze	Grupa Demo-kraty-czna (B. B. W.z.R.	Grupa Nie-miecka	Grupa Narod. Ra-dnych Żyd.	Bund	Grupa Poale Sion Lewica	Grupa Poale Sion Prawica	Grupa Chrze-ścijań-sko-Społ.	Dziki
Stan na 16.X.1927 r.	34	8	—	15	2	1	4	2	1	1	—	—
Stan na 31.III.1928 r.	34	4	4	15	2	1	4	2	1	1	—	—
Stan na 31.III.1929 r.	34	4	4	11	2	1	4	2	1	1	3	1

Prace Komisj Radzieckich

Tabl. 3

1927/28—1929/30

Rok	Posiedzenia					Sprawy rozpatrywane				
	Prezy-djum i Rada Star-szych	K o m i s j e:				Prezy-djum i Rada Star-szych	K o m i s j e:			
		Finanso-wo Budżeto-wa-	Regula-minowo-prawna	Sani-tarno-Budowla-na	Rewi-zyjna		Finanso-wo Budżeto-wa	Regula-minowo-prawna	Sani-tarno-Budowla-na	Rewi-zyjna
1927/28*)	8	16	4	7	9	96	47	6	98	21
1928/29	18	36	7	19	6	93	45	13	326	12
1929/30	15	53	6	15	14	104	92	10	159	17

Sprawy rozpatrywane na plenum Rady Miejskiej

Tabl. 4

1927/28—1929/30

Rok	Ogółem	R o d z a j s p r a w:														
		Orga-nizacyjne	Admi-ni-stracyjne	Ma-jątkowe	Przed-się-bior-stw miejskich	Dro-gowe	Po-mia-rów i planów roz-budo-wy	O-świa-ty	Zdro-wia	Opie-ki Spo-le-cznej	Kul-tury i sztuki	Bez-pie-czeń-stwa publi-cznego	Po-dat-kowe	Bu-dżeto-we	Poży-czko-we	Ró-żne
Wnioski i dezyderaty Radnych																
1927/28*)	158	34	16	11	—	6	—	4	3	4	—	6	21	12	11	30
1928/29	81	6	3	4	8	4	—	1	1	6	5	1	5	1	—	36
1929/30	82	28	5	1	4	5	—	—	2	12	—	1	6	6	3	11
Wnioski i komunikaty Magistratu																
1927/28*)	50	6	—	11	—	2	—	—	3	2	—	—	5	7	11	3
1928/29	70	4	—	9	4	1	3	—	4	—	—	2	11	5	7	20
1929/30	92	7	3	9	5	7	6	3	6	2	2	—	10	3	13	14
Ogółem																
1927/28*)	208	40	16	22	—	8	—	4	6	6	—	6	26	19	22	33
1928/29	151	15	3	13	12	5	3	1	5	6	5	3	16	6	7	56
1929/30	174	36	8	10	9	12	6	3	8	14	2	1	16	9	16	25

*) Za czas od dn. 16.X.1927 do dn. 1.IV.1928 roku.

II. ZARZĄD MIASTA.

I. Magistrat.

- 1) Prezydent Miasta
- 2) Wiceprezydent vacat
- 3) 4-ch ławników

II. Administracja Ogólna.

- a) Wydziały:
- 1) **Ogólny** Oddziały: I. Kierownictwo, II. Prezydjalny, III. Administracyjny, IV. Wojskowy, V. Biuro Meldunkowo-Adresowe, VI. Biuro Statystyczne, VII. Gospodarczy, Kancelarja Wydziałowa.
Kancelarja Ogólna: Biuro Podawcze, Biuro Informacyjne, Biljoteka Miejska, Archiwum Miejskie.
 - 2) **Finansowy** Oddziały: I. Kierownictwo, II. Ref. budżetowy i pożyczkowy, III. Kasowo-rachunkowy, IV. Podatkowy, V. Egzekucyjny, Kancelarja Wydziałowa.
 - 3) **Spółeczny** Oddziały: I. Kierownictwo, II. Zdrowia, III. Oświaty i kultury, IV. Opieki Społecznej, V. Weterynarji, Kancelarja Wydziałowa.
 - 4) **Techniczny** Oddziały: I. Kierownictwo, II. Budowlany, III. Pomiarów, IV. Dróg i Plantacyj, Kancelarja Wydziałowa.
- b) Autonomiczne biura:
- 1) Kontroler Gospodarki Miejskiej
 - 2) Radca Prawny Magistratu
 - 3) Sekretarjat Rady Miejskiej.

III. Przedsiębiorstwa Miejskie.

- a) we własnym zarządzie
- 1) Kujawska Elektrownia Okręgowa we Włocławku
 - 2) Miejska Cegielnia Mechaniczna
 - 3) Zakład Oczyszczania Miasta
- b) w zarządzie Wydz. Spół.
- 4) Rzeźnia Miejska
- c) w zarządzie Wydz. Tech.
- 5) Lasy Miejskie.

5800 kw.
57+84 km
30000 Volt.

IV. Zakłady i Instytucje Miejskie oraz Subsydowane przez Miasto

- a) autonomiczne:
- 1) Zarząd Budowy Wodociągów i Kanalizacji m. Włocławka
- b) w zarządzie Wydz. Tech.
- 2) Zakład Gospodarczy Ogrodnictwa Miejskiego
 - 3) Hale Targowe
 - 4) Miejskie Domy Mieszkalne
- c) w zarządzie Wydz. Spół.
- 5) Targowisko Zwierzęce (wydzierżawione)
 - 6) Biuro wypłat Funduszu Bezrobocia
 - 7) Ochronki Miejskie
 - 8) Przytułek Miejski
 - 9) Kuchnia Miejska
 - 10) Miejska Stacja Kontroli artykułów żywnościowych
 - 11) Urząd Sanitarno-Obyczajowy
 - 12) Ambulatorjum Miejskie
 - 13) Przychodnia Przeciwwjaglicza
 - 14) Łaźnie Miejskie i Zakład Dezynfekcyjny
 - 15) Specjalna Miejska Służba Zdrowia (Lekarz ubogich)
 - 16) Kolonja Lecznicza w Ciechocinku
 - 17) Przedszkola Miejskie
 - 18) Miejska Szkoła Zawodowo-Dokształcająca
 - 19) Miejski Stadjon Sportowy.
- d) Własność wspólna Miasta i Sejmiku Włocławskiego
- 20) Szpital św. Antoniego
 - 21) Komunalne Koedukacyjne Seminarjum Nauczycielskie.

- e) Subsydowane: 22) Włocławska Ochotnicza Straż Pożarna
 23) Urząd Rozjemczy do spraw najmu
 24) Teatr Miejski
 25) Publiczne Szkoły Powszechne
- f) inne 26) Komunalna Kasa Oszczędności m. Włocławka.

V. Komisje Wydziałowe.

- a) przy Wydz. Ogólnym: 1) Komisja Archiwalna
 2) Komisja Kwalifikacyjna
 3) Komisja Dyscyplinarna
 4) Komisja do Badania Cen artykułów pierwszej potrzeby
 5) Komisja Rzeczoznawców
 6) Miejski Komitet Regionalny.
- b) przy Wydz. Finans. 7) Komisja Podatkowa
 8) Komisja Wymiarowa Państw. podat. od placów budowlanych
 9) Komisja Klasyfikacyjna miejsk. podat. od gruntów i placów budowlanych
- c) przy Wydz. Techn. 10) Komisja Sanitarno-Techniczna
 11) Komisja Sanitarno-Budowlana (radziecka)
 12) Komitet Rozbudowy Miasta
- d) przy Wydz. Społ. 13) Organizacja Opiekunek dzielnicowych
 14) Komisja Opieki Społecznej
 15) Komisja Wpisów Szkolnych dla młodzieży szkół średnich
 16) Komisja Stypendjalna dla akademików
 17) Komisja Stypendjalna dla absolwentów publ. szkół powszechnych
 18) Komisja Dokształcania Zawodowego
 19) Miejski Komitet Wychowania Fizycznego i Przystosowania Wojskowego.

MAGISTRAT M. WŁOCLAWKA

(powołany przez Radę Miejską w dn. 16.XI. 1927).

Podstawą prawną działalności i organizacji Magistratu m. Włocławka jest Dekret o samorządzie miejskim z dn. 4 lutego 1919 r. (Dziennik Praw Nr. 13 poz. 140).

Magistrat jest organem zarządzającym i wykonawczym Gminy m. Włocławka. Na czele Magistratu stoi Prezydent Miasta jako kierownik i przedstawiciel Magistratu, odpowiedzialny za czynności Zarządu Miasta zarówno przed Radą Miejską jak i przed Władzami Nadzorcami. Prezydent Miasta jest z tytułu tych funkcji przewodniczącym kolegium Magistratu, w skład którego wchodzi 4-ch ławników.

Ławnicy Magistratu sprawują nadzór i kontrolę nad poszczególnymi działami gospodarki miejskiej w postaci t. zw. „decernatów”, będąc odpowiedzialnymi za gospodarkę swych decernatów przed plenum Magistratu, a politycznie przed ugrupowaniami radzieckimi przez które zostali powołani.

Prezydenci m. Włocławka powoływani przez Radę Miejską w latach 1919—1930

Tabl. 5

1919—1930

L. p.	Imię i nazwisko	Data powołania	Data złożenia urzędu	Czas urzędowania
1	Inż. Stanisław Boryssowicz . . .	9.III.1919 r.	27.XI.1919 r.	8 m. 18 dni
2	Mec. Antoni Wawrzyniecki. . .	1.XII.1919 r.	30.VI.1920 r.	7 m.
3	Inż. Jan Roliński	21.X.1920 r.	24.VIII.1922 r.	1 r. 10 m. 3 dni
4	August Krauze	7.IX.1922 r.	2.X.1924 r.	2 l. 22 dni
5	Inż. Czesław Gajzler	27.XI.1924 r.	10.VIII.1926 r.	1 r. 8 m. 13 dni
6	Stefan Pachnowski	5.XII.1926 r.	—	—
	ponownie powołany przez Radę Miejską	10.XI.1927 r.	—	—

Skład osobowy oraz podział pracy Członków Magistratu

Tabl. 6

1929/30—1930/31

Decernat	Decernent	Działy gospodarki miejskiej	
		w 1929/30 r.	od dn. 1.IV.1930 r.
I	Prezydent Stef. Pachnowski	Wydział Główny „ Finansowy	Wydział Ogólny
II	Ławnik A. Kossobudzki	Wydział Zdrowia i Opieki Społecznej	Referat Opieki Społecznej i Referat Zdrowia w Wydziale Społecznym
III	Ławnik St. Markowski	Wydział Podatkowy „ Szkolny Kuj. Elektrownia Okręg.	Referat Kultury i Sztuki w Wydziale Społecznym Sprawy aprowizacyjne w Wydziale Ogólnym Sprawy Inspektoratu Go- spodarczego w Wydz. Technicznym Kuj. Elektr. Okręgowa Miejska Cegielnia Mech.
IV	Ławnik Bol. Przybyłowski	Wydz. Majątków Miejsk. Miejska Cegielnia Mech.	Wydział Finansowy
V	Ławnik A. Sztolcman	Wydział Techniczny Zakł. Oczyszcz. Miasta	Wydział Techniczny Zakł. Oczyszcz. Miasta Wodociągi i Kanalizacja

Sprawy załatwiane przez kolegium Magistratu

Tabl. 7

1927/28—1929/30

Wydziały i Przedsiębiorstwa*)	Po- siedze- nia	S p r a w y z a ł a t w i a n e										
		Razem	w t e m:									
			Orga- niza- cyjne	Perso- nalne	Podat- kowe i budże- towe	Poży- czko- we	Mająt- kowe	Techni- czno- budo- wlane	Ludno- ści	Opieki Społ.	Różne	
Ogółem w 1927/28**)	36	561	64	140	132	3	95	73	20	19	15	
Ogółem w 1928/29 . . .	78	1104	144	256	245	7	115	178	33	32	94	
Ogółem w 1929/30 . . .	70	898	193	150	101	18	193	96	35	71	41	
w tem obowiązujące:												
W-I Główny	—	320	125	125	7	2	5	5	35	1	15	
„ Finansowy	—	104	2	2	65	16	17	2	—	—	—	
„ Techniczny	—	90	11	2	6	—	21	46	—	1	3	
„ Majątków Miejsk.	—	186	15	10	7	—	127	15	—	2	10	
„ Zdrowia i Opieki	—	67	8	3	4	—	1	1	—	46	4	
„ Szkolny	—	83	22	6	4	—	13	8	—	21	9	
Kuj. Elektr. Okręgowa Miejską Cegielnię Mech.	—	34	9	2	2	—	7	14	—	—	—	
Tabor Miejski	—	6	1	—	2	—	1	2	—	—	—	
	—	8	—	—	4	—	1	3	—	—	—	

*) Rzeźnia i Lasy znajdowały się w Zarządzie W-łu Majątków Miejskich.

***) Od początku kadencji Magistratu t. zn. od 16.X.1927 do 1.IV.1928 r.



Najważniejsze uchwały Magistratu w 1929/30.

- 1) Zatwierdzenie projektów regulaminów Targów Małych i Wielkich (uchwała Nr. 313 z dn. 11.IV. 1929 r.)
- 2) Pomiary przedmieść (uchwała Nr. 315 z dn. 16.IV. 1929 r.)
- 3) Projekt regulacji rz. Zgłowiączki (uchwała Nr. 333 z dn. 16.IV. 1929 r.)
- 4) Przyłączenie m. Chodcza do Kujawskiej Elektrowni Okręgowej (uchwała Nr. 397 z dn. 23.IV. 1929 r.)
- 5) Powołanie Komitetu upiększania m. Włocławka (uchwała Nr. 419 z dn. 30.IV. 1929 r.)
- 6) Budowa drogi do Wienca (uchwała Nr. 445 z dn. I.V. 1929 r.)
- 7) Urządzenie Pierwszej Kujawskiej Wystawy Elektrycznej we Włocławku (uchwała Nr. 478 z dn. 28.V. 1929 r.)
- 8) Przyjęcie statutu i instrukcji robót szarwarkowych (uchwała Nr. 487 z dnia 4.VI. 1929 r.)
- 9) Przyjęcie regulaminu o udzielaniu kredytów budowlanych (uchwała Nr. 536 z dn. 13.VI. 1929 r.)
- 10) Dotacja dla Komunalnej Kasy Oszczędności m. Włocławka (uchwała Nr. 537 z dn. 13.VI. 1929 r.)
- 11) Zatwierdzenie regulaminu Biura Informacyjnego (uchw. Nr. 553 z dn. 18.VI. 1929 r.)
- 12) Przedłużenie bulwaru nad Wisłą (uchwała Nr. 583 z dn. 25.VI. 1929 r.)
- 13) Oświetlenie mostu na Wiśle (uchwała Nr. 591 z dn. 2.VII. 1929 r.)
- 14) Przyjęcie ramowego statutu o zaopatrzeniu emerytalnem pracowników komunalnych i ich rodzin (uchwała Nr. 835 z dn. 22.X. 1929 r.)
- 15) Przyjęcie regulaminu Rady Komunalnej Kasy Oszczędności m. Włocławka (uchw. Nr. 923 z dnia 5.XII. 1929 r.)
- 16) Akcja odszczurzenia miasta (uchwała Nr. 967 z dn. 31.XII. 1929 r.)
- 17) Boćnica do Cegielni Miejskiej (uchwała Nr. 26 z dn. 21.I. 1930 r.)
- 18) Zmiana przepisów kancelaryjnych (uchwała Nr. 57 z dn. 28.I. 1930 r.)
- 19) Komasaćja Wydziałów Magistratu (uchwała Nr. 144 z dn. 13.III. 1930 r.)

ADMINISTRACJA OGÓLNA

A. Reorganizacja Administracji Ogólnej.

W końcu m. marca r. b. przeprowadzona została częściowa reorganizacja administracji ogólnej przez zastosowanie t. zw. „komasaćji wydziałów”. Polegała ona: 1) na włączeniu dotychczasowego Wydziału Szkolnego do Wydziału Zdrowia i Opieki Społecznej, a w następstwie na nadaniu temu Wydziałowi nazwy „Społeczny”; 2) na ponownym połączeniu Wydziału Finansowego i Podatkowego w jeden Wydział; 3) na włączeniu Wydziału Majątków Miejskich do Wydziału Technicznego. Równocześnie zmieniona została kompetencja tych wydziałów odpowiednio do nowej ich organizacji, a także we właściwy sposób ujęta została wewnętrzna organizacja każdego z wydziałów przez zastosowanie podziału ich na oddziały i referaty, załatwiające sprawy jednorodne w ramach kompetencji odnośnych wydziałów. Przeprowadzona reorganizacja była wynikiem dwóch zasadniczych dążeń: 1) zaprowadzenie możliwie najdalej posuniętej oszczędności w kosztach utrzymania administracji ogólnej i 2) oparcie organizacji tej administracji na racjonalnych podstawach. Jedno i drugie dążenie znalazło tu swój właściwy wyraz i zostało odpowiednio uzgodnione.

Obecny schemat organizacyjny administracji ogólnej przedstawia się w sposób następujący:

Schemat organizacji administracji ogólnej

Tabl. 8

stan na I.IV. 1930

Znak Oddz.	Nazwa Oddziału	Stanowisko	Etat	Liczba pracowników	Zakres czynności
O.	1) Wydział Ogólny				
I	Kierownictwo	Kierownik Wydziału	VI	1	Kierownictwo i sprawy specjalne poruczone.
II	Prezydjalny	St. referent Kancelista	VII X	1 1	Sprawy ogólno-samorządowe, posiedzeń Magistratu, organizacyjne, prasowe, służbowe, uposażeniowe i emerytalne pracowników miejskich, dochodzeń dyscyplinarnych.

Tabl. 8 (dalszy ciąg)

Znak Oddz.	Nazwa Oddziału	Stanowisko	Etat	Liczba pracowników	Zakres czynności
III	Administracyjny	St. referent Kancelista	VII X	1 1	Sprawy policyjne, wyznaniowe, księgi ludności, przemysłowe, handlowe, rzemieślnicze, publiczne środki lokomocji.
IV	Wojskowy	Referent Ml. referent	VIII IX	1 1	Sprawy wojskowe, meldunki rezerwistów, paszporty.
V	Biuro Meldunkowo-Adresowe	Ml. referent Kancelista Kancelista	IX IX XI	1 1 1	Meldunki osób cywilnych i sprawy adresowe.
VI	Biuro Statystyczne	Ml. referent Kancelista	IX X	1 1	Sprawy statystyki miejskiej i poruczonej, sprawozdania z gospodarki miejskiej.
VII	Gospodarczy i kancelarja ogólna	Referent Informator Archiwista	VIII X IX	1 1 1	Sprawy gospodarcze, biuro podawcze, ekspedytura, archiwum, materiały piśmienne, opał, światło, utrzymanie porządku, lokal biurowy, biblioteka, czasopisma.
—	Kancelarja wydziałowa	Registrator Maszynistka	X X	1 1	Prowadzenie registratury wydziałowej, przechowywanie akt, sporządzanie czystopisów.
				Razem 17	
F.	2) Wydział Finansowy.				
I	Kierownictwo	Kierownik Wydziału	VI	1	Kierownictwo, sprawy ogólnofinansowe, organizacyjne i personalne pracowników Wydziału.
II	Referat budżetowy i pożyczkowy	St. referent	VII	1	Sprawy budżetu i długów miejskich.
III	Kasowo-rachunkowy	Buchalter Pomocnik buchaltera Kasjer Rachmistrz Likwidator 2 likwidatorów	VII VIII VIII X X XI	1 1 1 1 1 2	Księgi rachunkowe, kasa, przyjmowanie sprawdzanie i wypłata rachunków, ewidencja majątku miasta
IV	Podatkowy	St. referent 3 kanceliści Kancelista	VII X XI	1 3 1	Sprawy statutów i uchwał podatkowych, wymiar i ewidencja podatków i opłat miejskich oraz obcych.
V	Egzekucyjny	Ml. referent 2 sekwestrat. Sekwestrator Sekwestrator Kancelista	IX IX X XI XI	1 2 1 1 1	Egzekucja podatków, opłat i należności miejskich oraz obcych.
—	Kancelarja Wydziałowa	Registrator Maszynistka	X X	1 1	Prowadzenie registratury wydziałowej, przechowywanie akt, sporządzanie czystopisów.
				Razem 22	
S.	3) Wydział Społeczny.				
I	Kierownictwo	Kierownik	VI	1	Kierownictwo, sprawy organizacyjne i personalne pracowników Wydziału.
II	Zdrowia	Lekarz miejski Ml. referent	VI IX	1 1	Sprawy nadzoru nad stosunkami zdrowotnymi, szpitalne, higiena szkolna.

Tabl. 8 (dalszy ciąg)

Znak Oddz.	Nazwa Oddziału	Stanowisko	Etat	Liczba pracowników	Zakres czynności
III	Oświaty i Kultury	Referent	VIII	1	Sprawy gospodarcze szkolnictwa powszechnego i zawodowego, oświaty pozaszkolnej i kultury ogólnej.
		Kancelista	X	1	
IV	Opieki Społecznej	Mł. referent	IX	1	Sprawy opieki społecznej, wychowania przedszkolnego, koszty leczenia, administracja zakładów opiekuńczych, sprawy bezrobotnych.
		Wywiadowca	X	1	
V	Weterynarji	Lekarz weter.*)	—	—	Nadzór weter., rzeźnia, targowisko zwierzęce.
—	Kancelarja Wydziałowa	Registrator	X	1	Prowadzenie registratury, przechowywanie akt wydziału, sporządzanie czystopisów.
		Maszynistka	XI	1	
				Razem 9	
T.	4) Wydział Techniczny.				
I	Kierownictwo	Kierownik Wydziału	VI	1	Kierownictwo, sprawy organizacyjne i personalne pracowników Wydziału.
II	Budowlany	Architekt	VI	1	Sprawy policji budowlanej, zarząd, konserwacja i budowa gmachów miejskich.
		Techn. budowl.	VIII	1	
		Kancelista	X	1	
III	Pomiarów	Mierniczy	VI	1	Sprawy pomiarów i regulacji miasta.
		Technik mier.	VII	1	
		Kreślarz	VIII	1	
	Pomiarowy	Pomiarowy	X	1	
IV		Dróg i plantacyj	Inspektor gospodarczy	VI	1
	Technik drog.		VIII	1	
—	Kancelarja Wydziałowa	Registrator	X	1	Prowadzenie registratury, przechowywanie akt, sporządzanie czystopisów.
		Maszynistka	XI	1	
				Razem 12	
5) Inne biura miejskie.					
K.	Kontrola Gospodarki Miejskiej	Kontroler Gospodarki Miejskiej	VI	1	Sprawy kontroli rachunkowej, organizacyjnej i rzeczowej wszystkich działów gospodarki miejskiej.
P.	Biuro Prawne	Radca Prawny	ryczałt	1	Sprawy sądowe i prawne miasta oraz porady prawne ubogiej ludności.
R.M.	Sekretarjat Rady Miejskiej	Sekretarz	ryczałt	1	Protokoły posiedzeń, korespondencja i biurowość Rady Miejskiej i Komisj Radzieckich.
				Razem 3	
6) Służba niższa.					
	Obsługa interesantów Magistratu i Wydziałów	Woźny	XIV	1	Obsługiwanie interesantów Magistratu i poszczególnych Wydziałów.
		3 woźnych	XV	3	
		2 gońców	ryczałt	2	

*) Lekarz weterynarji etatowo należy do składu personelu Rzeźni Miejskiej wykonywuje jednak również obowiązki referenta weterynaryjnego Wydziału Społecznego. Z tego powodu stanowisko to zostało zamieszczone w schemacie organizacyjnym Administracji Ogólnej.

Tabl. 8 (dalszy ciąg)

Znak Oddz.	Nazwa Oddziału	Stanowisko	Etat	Liczba pracowników	Zakres czynności
	Ekspedycja korespondencji	Ekspedytor	XV	1	Przynoszenie korespondencji z poczty i ekspedjowanie korespondencji Magistratu.
	Obsługa Kasy	Woźny kasowy	XIV	1	Obsługa Kasy Miejskiej, przyniesienie i odnoszenie gotówki do banków i Kasy Skarbowej.
	Roznoszenie korespondencji miejscowej	2 woźnych Woźny	XV XVI	2 1	Roznoszenie korespondencji miejscowej na miasto.
	Nadzór nad przedmieściami	3 dozorców przedmieść	ryczałt	3	Roznoszenie na przedmieścia korespondencji, wezwań i nakazów, pobieranie niektórych podatków i opłat oraz załatwianie zleceń urzędowych w stosunku do ludności przedmieść.
			Razem	14	

Jak widać z powyższego schematu liczba stanowisk, zaliczonych do administracji ogólnej, wynosi 77, a w tym 2 nieobsadzone (wakujące), mianowicie stanowisko kierownika Wydziału Technicznego i technika drogowego. Ponadto zatrudnionych jest kilku pracowników czasowych w Wydziale Finansowym przy załatwianiu pilnych i okresowych spraw podatkowych i jeden w Wydziale Technicznym.

W porównaniu z poprzednimi latami liczba faktycznie zatrudnionych obecnie pracowników miejskich przedstawia się w sposób następujący:

Tabl. 9 **Personel Administracji Ogólnej w poszczególnych latach** 1919—1930

Rok	Razem personel biurowy	w tem Wydziały:						Inne biura	Oficjaliści	Ogółem oficjaliści i personel biurowy
		Główny	Finansowy	Szkolny	Opieki Społecznej i Zdrowia	Majątków Miejskich	Techniczny			
		Ogólny	Finansowy	Społeczny		Techniczny				
1919	56	14	9	2	9	3	19	—	12	68
1920	54	13	9	2	9	4	17	—	13	67
1921	58	16	11	4	8	3	16	—	12	70
1922	54	14	14	5	8	3	10	—	13	67
1923	51	9	17	5	7	3	10	—	12	63
1924	47	10	18	3	7	3	6	—	12	59
1925	47	10	18	4	5	3	7	—	12	59
1926	47	11	16	4	6	3	7	—	12	59
1927	56	13	19	3	7	4	9	1	14	70
1928	68	18	25	3	7	4	10	2	14	83
1929	75	18	27	3	7	5	14	2	16	92
do 1.IV.1930	79	17	34	3	7	5	13	2	17	97
od 1.IV.1930	66	17	26	9		11		3	14	80

Zestawienie powyższe przedstawia rozwój liczebny personelu administracji ogólnej w okresie 12 lat działalności samorządowej naszego miasta.

Mimo znakomitego wzrostu zadań i czynności administracji ogólnej w ciągu ostatnich lat liczba personelu po przeprowadzonej reorganizacji stanowi przeciętną średnią wszystkich lat poprzednich. Dlatego słusznie należy ją uznać za normalną i zgodną zarówno z wymogami racjonalnej struktury organizacyjnej aparatu wykonawczego władz miejskich, jak i z wymogami najdalej posuniętej oszczędności w kosztach utrzymania tego aparatu.

Przybliżone pojęcie o wzroście pracy biurowej administracji ogólnej w latach ubiegłych wskazuje poniższe zestawienie ilości załatwionych spraw według dzienników korespondencyjnych:

Ilość załatwionych spraw w/g dziennika korespondencyjnego w poszczególnych latach

Tabl. 10

1921—1929

Rok	Razem	W y d z i a ł y:						
		Główny	Zdrowia i Opieki Społecznej	Finan- sowy	Szkolny	Tech- niczny	Majątków Miejskich	Aprowi- zacji
1921	24666	5690	6897	3401	2846	1091	1805	2936
1922	29045	7643	7300	4616	2531	2149	3246	1560
1923	33583	8200	6564	5363	4537	3389	3840	1690
1924	31302	8580	6034	5000	3502	2923	4179	1077
1925	33953	9376	6582	5122	4084	3797	4992	—
1926	33787	9977	6353	5774	3444	4100	4139	—
1927	36938	10041	6328	7205	3221	5873	4270	—
1928	43663	12712	8640	8745	3405	6906	3255	—
1929	38455*)	13882*)	8762	7616	3285	2872	2038	—

Z zestawienia tego widoczny jest wzrost spraw we wszystkich wydziałach, a szczególnie w Wydziale Głównym (od dn. 1.IV.1930 r. „Ogólnym”).

Przeprowadzona reorganizacja stanowi bardzo poważny krok naprzód w kierunku oparcia administracji ogólnej naszego miasta na racjonalnych podstawach. Niemniej jednak zamierzony cel osiągnięty będzie w pełni dopiero w chwili wprowadzenia w życie statutu organizacyjnego Zarządu Miasta, normującego w sposób ścisły i pełny wszystkie sprawy organizacyjne, związane ze strukturą i funkcjonowaniem administracji ogólnej, a więc sprawa ostatecznego unormowania i ujednostajnienia biurowości wydziałów i przedsiębiorstw, rozgraniczenia kompetencji, ujednostajnienia organizacji i ustalenia odpowiedzialności za właściwą działalność i należyte funkcjonowanie poszczególnych wydziałów, przedsiębiorstw, zakładów i instytucyj miejskich.

Prace w kierunku opracowania takiego statutu są w toku i oczekiwać należy, iż w roku bieżącym ta ważna sprawa będzie mogła być należycie załatwioną z korzyścią dla dalszego rozwoju organizacji i działalności administracji ogólnej naszego miasta.

B. Sprawozdanie z prac biurowych Wydziałów Magistratu

Wyniki prac poszczególnych Wydziałów przedstawiają odpowiednie działy Wydawnictwa Sprawozdawczego. W ten sposób prace Wydziału Społecznego obrazują działy: Opieka Społeczna — Zdrowie Publiczne — Oświata i Kultura; prace Wydziału Technicznego omówione są w działach: Pomiar i plany rozbudowy — Drogi i place publiczne — Budownictwo Miejskie — Majątki Miejskie. W działach tych praca biurowa najczęściej pokrywa się z wynikami gospodarczymi (np. liczba udzielonych kąpielni oznacza jednocześnie liczbę wydanych bezpłatnie biletów do wani i natrysków, liczba rozpoczętych budowli — liczbę zatwierdzonych planów budowlanych i t. d.), wobec czego podawanie w formie zestawień tabelarycznych prac biurowych niektórych Wydziałów (Technicznego i Społecznego) byłoby powtarzaniem tych samych tablic, jakie zamieszczono w dalszych sprawozdawczych działach Wydawnictwa. Dwa natomiast Wydziały: Ogólny i Finansowy wymagają dodatkowego omówienia ich pracy biurowej, w ten sposób bowiem zapoznać się tylko można z pewnymi działami pracy Administracji Ogólnej, o których dalsze rozdziały Wydawnictwa danych nie zamieszczają. Należą tu sprawy: prowadzenia ksiąg stanu cywilnego i ksiąg stałej ludności, sprawy statystyki i meldunkowo-adresowe, sprawy aprowizacyjne, wojskowe, a pośrednio — dane o archiwum miejskim i bibliotece Magistratu, wreszcie sprawy ogólnogospodarcze; z prac W-łu Finansowego — czynności egzekucyjne, podatkowe i prace biura Rachuby.

*) Począwszy od roku 1929 prócz rachunków, przynagień, nakazów, osądów, mandatów karnych, książek wojskowych, kart mobilizacyjnych, wezwań sądowych, powiadomień prokuratorów i t. d., które nie przechodzą przez dziennik korespondencyjny Wydziału Głównego, a które powiększają ilość spraw załatwionych do 100^{0/0} nie licząc już kurend i zawiadomień o licznych posiedzeniach i zebraniach w gmachu Magistratu, różnych list płacy i należności wynagrodzeń, przeksięgowania, które również nie przechodzą przez dziennik korespondencyjny Wydziału Głównego, a w sumie stanowią do 120^{0/0} załatwianych spraw przez Wydział Główny, z dziennika korespondencyjnego wyłączoną została prawie w całości korespondencja Biura Statystycznego.

1. Prace biurowe Wydziału Ogólnego (d. Głównego)

Wydział Ogólny zorganizowany jest w następujące oddziały: I Kierownictwo, II Prezydjalny, III Administracyjny, IV Wojskowy, V Biuro Meldunkowo-Adresowe, VI Biuro Statystyczne, VII Biuro Podawczo-ekspedycyjne i referat gospodarczy wreszcie Kancelaria Wydziałowa.

Pozatem przy Wydziale Ogólnym istnieją jednostki organizacyjne, obsługujące także inne Wydziały Magistratu. Należą tu: 1) Kancelaria Ogólna, 2) Biuro Informacyjne, 3) Archiwum Miejskie i 4) Biblioteka Miejska Magistratu.

Oddział I. Kierownictwo

Do czynności Kierownika Wydziału Ogólnego należą sprawy: a) kierownictwa i nadzoru nad pracami personelu Wydziału; b) kontrola czynności biurowych wszystkich wydziałów; c) prowadzenie dochodzeń i spraw dyscyplinarnych; e) udział w komisjach: kwalifikacyjnej i archiwalnej.

Kancelaria W-łu Ogólnego

Sprawy załatwione przez poszczególne oddziały w r. sprawozdawczym

Tabl. 11 1929/1930

Ogółem załatwiono spraw przez Wydział	w tem przez Oddziały (referaty)					
	Prezydjalny	Administracyjny	Wojskowy	Biuro Meldunkowo-Adresowe	Biuro Statystyczne	Gospodarczy
Ilość załatwionych spraw w/g dziennika korespondencyjnego.						
13446	1696	4188*)	2695**)	1991	614	2262

Oddział II. Prezydjalny

Tabl. 12 1929/1930

Opracowania okoliczności	Zgłoszone wnioski na Magistrat	Ruch służbowy pracowników miejskich					Sporządzenie list płacy		Ewidencja Członków Kasy Chorych (liczba członków)		Ewidencja Członków Z. U. P. P. (liczba członków)		Akta personalne
		przyjęto nowych pracowników	Zwolniono	w tem:		awansowano	ilość list	ilość pozycy	1.IV. 1929	1.IV. 1930	1.IV. 1929	1.IV. 1930	
				zredukowano	inne wyp.								
19	187	12	20	12	8	14	142	1912	132	116	23	32	157

Oddział III. Administracyjny

Prowadzenie ksiąg stałej ludności

Tabl. 13 1929/1930

Uzupełnienie ksiąg stałej ludności na podstawie wykazów parafjalnych			Wydano wyciągów z ksiąg stałej ludności		Adnotacje			Akta określeń wieku			Przesiedlenia			Wpisy na podstawie złożonych świadectw obywatelstwa	Skreślenia wobec pozbawienia obywatelstwa	Udzielono informacji w spr. władzom	Załatwiono korespondencje nadesłanej w spr. stałej ludności
przypisano dzieci	złączeń ogółem	złączeń na podstawie zgłoszeń zainteresowanych osób	dla poszczególnych osób	familijnych	o karach z wyroków sąpowych	o wydanych do wodach osobist.	o wykreśleniach zmarłych	dzieci do 14 lat	kobiet	mężczyzn	wydano akceptów	wpisano rodzin	wykreślono os. z ks. st. ludn.				
196	127	81	629	45	225	19	137	7	22	16	40	40	2	20	5	510	777

*) W tej liczbie sprawy wojskowe załatwiane przez Ref. Admin. do lipca 1929 r. t. zn. do czasu utworzenia Referatu Wojskowego.

**) Od lipca 1929 r.

***) W tem 348 informacji dla Urzędu Prokuratorskiego i władz administracyjnych o zachowaniu i prowadzeniu się osób zamieszkałych we Włocławku, podejrzanych o przestępstwa karne oraz 162 sprawy przekazane przez konsulaty, z czego 73 o stosunkach majątkowych i 89 o przynależności do gm. m. Włocławka.

Prowadzenie ksiąg stanu cywilnego

Tabl. 14

1929/1930

Akta stanu cywilnego wyznania mojżeszowego									I n n e				
Sporządzono akt			Wydano odpisów akt			Wydano metryk i świadectw			W y d a n o				
uro- dzeń	ślu- bów	zgo- nów	uro- dzeń	ślu- bów	zgo- nów	uro- dzeń	ślu- bów	zgo- nów	Babtystom		Adwen- tystom	Marja- witom	
									odpisów z akt urodzeń	metryk	odpisów z akt urodzeń	metryk	
158	90	90	73	27	19	612	145	21	1	—	—	—	—

Sprawy ekonomiczne i świetlna numeracja domów

Tabl. 15

1929/1930

Załatwio- no kores- ponden- cji dzien- nikowej	Wydano świadectw rejestracy- jnych warszta- tów rzemieślni- czych	Środki komunikacyjne								Świetlna nume- racja domów		
		Zarejestro- jowano dorożek		Wydano zezwo- leń na powożenie konną dorożką	Wydano zezwoleń na uruchomienie dorożek		Przybyło dorożek		Uznano za niezdatne do kierowania dorożki		Ilość nume- rów świetl- nych	Zapro- wadzo- no w ciągu roku
		konných	samo- ch.		konných	samo- ch.	konných	samo- ch.	konne	samo- ch.		
796	152	35	35	11	17	13	3	—	—	—	1321	318

Sporządzanie świadectw, poświadczeń i zeznań

Tabl. 16

1929/1930

Wydano świadectw			P o ś w i a d c z o n o :					Sporządzono zeznań w sprawach przekroczeń przepisów		
mo- ralności	zawo- du	innych	odpi- sów	podpi- sów	ksiąg handl.	tożsamości osób na fotogr.	pełnomo- nictw i zobowią- zań	jazdy	polo- wania	sanitar- nych
263	74	109	341	1401	93	3*)	399	62	—	1

Oddział IV. Wojskowy

Tabl. 17

1929/1930

Spisy porowych			Rejestracja osiemnastoletnich		Zasilki dla rodzin rezerwistów powołanych na ćwiczenia			Kwatery wojskowe		Ewidencja koni			
spisano pobo- rowych roczni- ka 1909	Wydano za- świad- czeń o zgło- szeniu się do spisów pobo- rowych	wydano zawia- domień do innych gmin	Liczba zare- jestro- wanych	wydano zaświadczeń		złożo- no podań o zasilki	u- względ- niono podań	wypla- cono zł.	Razem za- kwate- rowa- no rodzin	w tem:		skre- ślono	wpi- sano
				rejesta- cyjnych	do innych urzędów gm.					oficer- skich	podofi- cersk.		
979	525	267	942	440	154	159	148	5272	20	12	8	802	834

Referat Wojskowy powstał w dn. 1.VII.1929 r. i od tego terminu uwzględniono w sprawozdaniu dane liczbowe. Dalsze stadium organizacyjne wymaga: 1) połączenia z referatem wojskowym meldunków wojskowych, 2) powiększenia personelu, wobec scentralizowania wszelkich funkcji związanych z załatwianiem spraw wojskowych, a poprzednio należących do obowiązków referatów: gospodarczego, admin. lub Kierownictwa W-łu, jak również stale powiększającego się zakresu prac zleconych Magistratowi*).

*) Sprawy te przekazane zostały w r. spr. do Biura Meldunkowego.

**) Rozporządzeniem wykon. M. S. W. z dn. 16.III.1930 r. (istnieje od 4 lipca 1927 roku).

Oddział V. Biuro Meldunkowo-Adresowe
Meldunki, udzielanie adresów, wydawanie dowodów osob. i in.

Tabl. 18

1929/1930

Meldunki domowe			Meldunki z hotelów i pensjonatów	Wydano zaświadczeń		Potwierdzenia o zameldowaniu bezrobotnych	Poświadczania ksiąg meldunk.	Udzielono adresów		Wydano dowodów osob. bitych	Poświadczania tożsamości osób na fotografiach	Sporzędzono kart meld. wojsk.	Sporzędz. doniesień karn. za przekr. meld. wojsk.	Załączona koresp. dziennikowa
zamel-dowania	wymeldowania	przemeldowania		o zameldowaniu	o wymeldowaniu			Urzęd.	Instyt. i osob. prywatnym					
7897	3709	11083	8265	2447	802	2587	256	18530	273	857	192	2280	216	2288

Sprawa właściwego rozwiązania organizacji prac Biura uzależniona jest od wydania przez M. S. Wewn. przepisów wykonawczych do Rozporz. Prezydenta R. P. z dn. 16.III. 1928 r. o ewidencji kontroli ruchu ludności.

Oddział VI. Biuro Statystyczne

W roku sprawozdawczym Biuro prowadziło następujące prace:

a) w dziale organizacji statystyki miejskiej — ustalono i opracowano schematy perjodycznych sprawozdań dla wszystkich Wydziałów i Przedsiębiorstw Miejskich oraz schematy tabelaryczne roczne, obrazujące ważniejsze dziedziny życia gospodarczego i kulturalnego miasta. Ponadto Biuro St. rozpoczęło ustalanie schematów sprawozdań miesięcznych z prac biurowych wszystkich jednostek organizacyjnych i administracyjnych, jakie winny być nadsyłane do Wydziału Ogólnego w myśl Okólnika z dn. 28.I.1930 r. w sprawie uproszczenia czynności kancelaryjnych;

b) w dziale statystyki poruczonej: 1) przeprowadzono z polecenia Gł. Urzędu Stat. w Warszawie w lipcu 1929 r. spis produkcji rolnej oraz spis zwierząt gospodarskich na terenie miasta. Ponadto dokonano rejestracji przeciętnych zbiorów płodów rolniczych (dwukrotnie), ludności zatrudnionej w rybactwie i młynów; 2) przeprowadzono i opracowano dwie ankiety (dla Urzędu Wojewódzkiego i dla M. Spraw Wewn.) o stanie majątkowym miasta oraz o organizacji i działalności przedsiębiorstw miejskich; 3) prowadzono stałe tygodniowe notowania cen artykułów pierwszej potrzeby w handlu detalicznym dla Gł. Urzędu Stat. na podstawie danych zbieranych w 30 miejscowych firmach.

c) w dziale wydawnictw miejskich — Biuro ma zleczone wszelkie prace związane z przygotowaniem i redagowaniem materiałów do druku. Poniżej załącza się wykaz Wydawnictw Magistratu:

Wydawnictwa Magistratu m. Włocławka

Tabl. 19

1929/1930

L. porz.	Tytuł Wydawnictwa	Liczba stron	Rok wydania	Autor lub Redaktor
a) Wydawnictwa własne				
1	Sprawozdanie z działalności Magistratu m. Włocławka za okres czasu od dnia 1.I. 1926 r. do dnia 31.III. 1927 r.	144	1927	L. Starzyński
2	Rozwój Samorządu m. Włocławka w Polsce odrodzonej.	230	1926	St. Krzewski
3	Sprawozdanie z działalności Magistratu m. Włocławka za 1927/28 rok.	292	1928	J. Kłodawski
4	Zbiór Statutów dotyczących podatków i opłat komunalnych w mieście Włocławku	156	1928	St. Felczyński
5	Budowa Kujawskiej Elektrowni Okręgowej we Włocławku	60	1929	J. Kłodawski
6	Przegląd Statystyczny m. Włocławka oraz Sprawozdanie z gospodarki miejskiej za 1928/29 rok budżetowy	307	1929	W. Sobczyk

Tabl. 19 (dalszy ciąg)

1929/1930

L. porz.	Tytuł Wydawnictwa	Liczba stron	Rok wydania	Autor lub Redaktor ogólny
7	Sprawozdanie z gospodarki miejskiej m. Włocławka za 1929/30 rok budżetowy oraz Przegląd Statystyczny m. Włocławka za 1929 rok	(około) 300	1930	B. Loga
8	b) Wydawnictwa subsydjowane			
1	Z dawnego Włocławka.		1928	Z. Arentowicz
2	Życie Włocławka i Okolicy (miesięcznik)			Wydawca: Sekcja Regionalna przy Kuj. Od. Pol. Tow. Krajoznawczego we Włocławku.

Wymienione p. 1-szym „Sprawozdanie” poraz pierwszy zamieściło opisy i tablice statystyczne dotyczące gospodarki miejskiej.

d) w dziale statystyki miejskiej — prowadzi się ewidencję wszelkich prac związanych z działalnością Zarządu Miasta oraz wszystkich jego jednostek organizacyjnych i administracyjnych.

e) Sprawy aprowizacyjne: zakres czynności Biura w tym dziale przewidziany jest szczegółową Instrukcją Ministerstwa Spraw Wewnętrznych z dn. 16-go lipca 1929 r. Poza innymi Biuro załatwia sprawy związane z działalnością miejscowej Komisji do Badania Cen artykułów pierwszej potrzeby, pracującej w dwóch sekcjach.

Działalność Komisji do Badania Cen

Tabl. 20

1929/30

R a z e m				Sekcja Mączna				Sekcja Mięsna			
Odbyto posie- dzeń	w tem ceny:			Odbyto posie- dzeń	w tem ceny:			Odbyto posie- dzeń	w tem ceny:		
	obni- żono	podwyż- szono	pozosta- wiono bez zmian		obni- żono	podwyż- szono	pozosta- wiono bez zmian		obni- żono	podwyż- szono	pozosta- wiono bez zmian
37	17	17	3	29	15	12	2	8	2	5	1

Dalsza organizacja prac statystycznych wymaga:

a) w zakresie statystyki miejskiej — nadsyłania stałych periodycznych (tygodniowych, miesięcznych, kwartalnych) sprawozdań z prac biurowych i gospodarczych przez wszystkie bez wyjątku jednostki organizacyjne i administracyjne Zarządu Miasta.

b) w zakresie statystyki ogólnej — uzyskania uprawnienia, któreby nałożyło obowiązek na wszelkie instytucje i zakłady w mieście dostarczania materiałów dla celów statystycznych.

c) w zakresie wydawnictw — wydawania oprócz statystycznych rocznych opracowań miesięcznego biuletynu informacyjnego o pracach Zarządu Miasta.

Sprawa ustalenia zakresu prac prowadzonych przez miejskie biura statystyczne oraz ustalenia stosunku statystyki miejskiej do statystyki ogólnopolskiej została rozwiązana definitywnie na IV Zjeździe Statystyków Miejskich, jaki odbył się w Łodzi w dniach 15 i 16 marca 1930 r. Zjazd ten uchwalił utworzenie Związku Miejskich Biur Statystycznych, przyczem wysunięto postulat, aby wszystkie miasta, przede wszystkim zaś należące do Zw. Miast Polskich, liczące ponad 20 tys. ludności, prowadziły specjalne referaty statystyczne, a miasta liczące ponad 50 tys. — samodzielne biura statystyczne.

Oddział VII. Biuro Podawczo-Ekspedycyjne i Referat Gospodarczy

Korespondencja przychodząca i wychodząca do Magistratu oraz spr. gospodarcze

Tabl. 21

1929/30

Korespondencja przychodząca do Magistratu			Korespondencja wychodząca z Magistratu				Za-asygnowa-rków	Wypisano zapotrzebowań do firm miejsc.	Opracowane wnioski na Magistrat	Wciągnięto do ewidencji:		
Ra-zem	w tem;		Ra-zem	w tem;		Ofert na dostawy				Okól-ników Mag.	Okól-ników in.	
	Po-czta	Doręczona z Biura Informacyj. Mag.		Po-czta	Doręczana przez dozorców przedm.							
				własna	zlecona							
38761	25589	13172	96615	11138	47842	37635	1327	1261	54	31	153	99

Zużycie materiałów kancelaryjnych

Materiały piśmienne

Tabl. 22

1928/ — 1929/30

Rok	Pa-pier	Kal-ka	Bibula		Ko-perty	Pocz-tówki	Blan-kiety	Blo-ki	Ze-szyty	No-tesy	Bru-ljony	Kli-sze	Taśma „Dal-ton”
			do suszek	na stół									
			libry	szt.									
1928/29	2484	2401	1252	106	1897	131	6171	164	53	3	6	80	10
1929/30	2122	2691	1063	169	5268	287	7072	158	51	15	1	288	21

Przybory kancelaryjne oraz in.

Tabl. 23

1928/29 — 1929/30

Rok	Obsad-ki	Olów-ki	Sta-lówki	Spi-nacze	Plu-skiw-ki	Guma do wycie-rania	Lak	Ża-rówki	Segre-gatory	Teczki	Taśma do maszy-ny	Atra-ment	Tusz	Guma arab.				
															szt.	pudelek	s z t u k	litry
															1928/29	101	931	3086
1929/30	99	1080	3741	368	68	145	89	119	9	1089	62	44	7	23				

Wydatki kancelaryjne wynosiły: w 1927/28 r. 17603,43 zł. w 1928/29 — 25672,27 zł. w 1929/30 r. 25117,43 zł. Utrzymanie lokali biurowych Magistratu: w 1927/28 r. — 13353,03 zł. w 1928/29 — 18862,82 i w 1929/30 r. — 25903,11.

Ogólna wartość inwentarza biurowego Administracji Ogólnej wynosiła: na d. I.IV. 1928 r. — 40535,76 zł. na dz. I.IV. 1929 r. — 63,308,85 i na dz. I.IV. 1930 r. zł. 54395,34.

Zmniejszenie się wartości ogólnej Inwentarza spowodowane zostało sprzedażą jednego samochodu oraz części zapasowych i 2-ch maszyn do pisania.

Biuro Informacyjne

Tabl. 24

(Istnieje od 1928 roku)

1929/30

Wyszczególnienie	Ogółem	w tem dla(do) Wydziałów						Różne
		Głów-nego	Finan-sowego	Szkol-nego	Zdrowia i Opieki Sp.	Tech-nicz-nego	Majątków Miejskich	
Udzielono informacyj. . .	15397	2894	3742	1535	2744	1480	1024	1978
Przyjęto korespondencji . .	13732	2845	3705	1135	3017	985	564	1476
Wypisano podań . . .	5864	548	1946	225	1896	475	364	410

Archiwum Miejskie Magistratu

Ścisły i obszerny opis Archiwum Miejskiego został podany w sprawozdaniu z działalności Magistratu m. Włocławka za rok 1927/28, w następnym zaś rocznym sprawozdaniu za lata 1928/29 podano wiadomość, że Magistrat zapoczątkował poszukiwania w archiwum Akt Dawnych w Warszawie dokumentów miasta Włocławka, które w latach 1821, 1844 i 1875 zostały przesłane do Archiwum Państwowego w kopjach i oryginałach celem dalszego ich zabezpieczenia od zaginięcia lub zniszczenia. Studjując akta archiwalne, znajdujące się w posiadaniu Archiwum Miejskiego, spostrzeżono, iż w 1860 roku zniszczono bardzo cenne rękopisy z 1776 roku jakiejś rozprawy z opisami wyborów i czynności urzędowych wójtów miejskich jeszcze z roku 1339, krając rękopisy na paski celem użycia ich na okładki grzbiętowe do akt późniejszych. W ten sposób zniszczono bezcennej wartości historyczne pamiątki. Zachowały się od zupełnego zniszczenia 4 strony mocno uszkodzonego rękopisu z roku 1776 oraz 2 zezwolenia na przejazd z Kalisza do Włocławka wydane przez urząd Muncyपालny Wojewódzkiego Miasta Kalisza w roku 1823 i 1824 na papierze stemplowym z pieczęcią, oraz rękopis z 1812 r.

Rzeczą dotąd niewyjaśnioną jest brak w Archiwum Państwowych Akt Dawnych w Warszawie materiału archiwalnego wywiezionego różnemi czasy z tutejszego Archiwum do Warszawy. Z pośród 32 ksiąg radzieckich i wójtowskich i 53 przywilejów nadanych miastu w latach 1339 — 1784 oraz niezbadanego materiału archiwalnego mieszczącego się w 5 pakach — odnaleziono dotychczas w Archiwum Akt Dawnych w Warszawie — 20 przywilejów. Ponieważ akta b. Komisji Wojewódzkiej b. Województwa Mazowieckiego, która powyższe zbiory archiwalne z Archiwum Miejskiego zabrała znajdują się obecnie na Żoliborzu w forcie Sokolnickiego, w stanie jeszcze nieuporządkowanym, bez katalogów, to aż do czasu uporządkowania tych akt przez Państwo nie można stwierdzić, czy rzeczywiście „Akta Dawne Archiwum Miejskiego” zaginęły bezpowrotnie. Z chwilą oddania tychże akt państwowych do użytku publicznego Magistrat nie omieszka poczynić starań, by należycie wyświetlić tę sprawę.

Na podstawie akt znajdujących się w Archiwum Miejskiem oraz sprawozdania*) delegata, który z polecenia Magistratu czynił w Archiwum Głównem poszukiwania dokumentów dotyczących historii miasta Włocławka — archiwista miejski opracował w r. sprawozdawczym szczegółowy wykaz przywilejów, akt i ksiąg znajdujących się w różnych latach w Magistracie m. Włocławka, który po dokładniejszym zebraniu danych oraz opatrzeniu komentarzem zamierza się wydać w specjalnem wydawnictwie broszurowem.

Biblioteka Magistratu

Tabl. 25

Rok (stan na 31.III)	Ogółem tomów			Nauki Spół. i praw- nicze	Sta- tysty- ka	Samo- rząd	Historja, geografja przyro- da, ma- tema- tyka	Ency- klope- dje, słowni- ki, prze- wodni- ki	Litera- tura piękna, sztuka filozofja etc.	Historja i rozwój m. Wło- cławka i Z. Ku- jawskiej	Wy- dawni- ctwa urzędo- we, państw. i sa- morząd.	Wy- dawni- ctwa facho- we	Różne
	w tem w:		razem										
	Biblijo- tece Archi- walnej	Biblijo- tece Ogól- nej											
liczba tomów													
1929	1303	493	810	122	95	53	38	28	81	13	204	130	78
1930	1430	493	937	137	120	75	42	33	82	14	220	98	78

Ogółem przybyło w r. 1929/30 127 tomów, z czego zakupiono 100, resztę zaś nadesłano do Magistratu bezpłatnie. Wartość ogólna Biblioteki wynosiła na dz. 31.III. 1930 r. 11044,79 zł. Wydatki na zakup książek oraz prenumeratę pism periodycznych wyniosły 526,67 zł.

Magistrat prenumeruje ogółem 35 czasopism, w tej liczbie 5 dzienników, 2 tygodniki, 10 miesięczników, 6 kwartalników, 4 dwutygodniki oraz 8 inn. perjud.

*) Vide artykuł P. Czarneckiego p. t. „Opis Włocławka z roku 1820” (miesięcznik regionalny „Życie Włocławka i Okolicy” Nr. 5 z 1929 r.) oraz artykuł p. t. „Przywileje m. Włocławka i inne dokumenty” („Życie Włocławka i Okolicy” Nr. 2, 3—4 z 1930 r.).

b) Prace biurowe Wydziału Finansowego

Prace Biura Rachuby

Tabl. 26

1927/28—1929/30

Rok	Dziennik-Główna	Asygnacje kasowe		Noty memorjalowe	Kwity podatkowe	Sumy obrotowe w/g Dziennika-Głównego
		przychodowe	rozchodowe			
	ilość pozycji	szt.				zł.
1927/28	16184	4774	6892	1749	—	47,490,166
1928/29	16584	6400	5901	4100	21401	74,495,007
1929/30	14736	4938	5841	4458	22672	52,166,938

Czynności egzekucyjne

Tabl. 27

1929/30

Czynności Ogólne							Inkaso Obce						
Razem	w tem:						Razem	w tem:					
	Protokoly zajęcia	Protokoly licytacyjne	Relacje o nieściągalności	Inne akty i wywiady	Zlikwidowane protokoly	Pozycje gotówkowe		Inkaso różnego charakteru publ. pr.	Składka ognio-wa dla P. Z. U. W.	Składka dla gm. Żyd.	Należność za prąd elektr. dla K.E.O.	Grzywna szkolna i inne	Wykazy zaległości przesłane do egzek. miejsc
szt.							ilość pozycji						
20856	5340	11000	5556	1708	2808	4344	5444	2588	1898	200	189	233	336

Liczba sekwestratorów zmieniała się w ciągu roku od 3—6 os. Przeciętnie dziennie przypadało na 1 sekwestratora 17 czynności. Ilość dni pracy sekwestratorów wyniosła w ciągu 1929/30 r. 1191. W ciągu tego czasu wyegzekwowano 382484 zł. oraz z tytułu inkasa obcego — 140,148 zł.

Prace Oddziału Podatkowego

Tabl. 28

1929/30

Pozycje wymiarowe	Złożone deklaracje podatkowe	Wpłynęło:			Załatwiono we własnym zakresie			Załatwiono przez władze nadzorcze spr. pod.	Niezałatwiono			Wystawiono zaświadczceń w spr. podatk.			
		Razem spraw podatkowych	w tem:		Razem spraw podatkowych	w tem:			Razem spraw podatkowych	w tem:					
			Odwołań w spr. sprostowania wymiaru	podania o rozłożenie na raty		protokółów bezskutecznych	Odwołań w spr. sprostowania wymiaru			podania o rozłożenie na raty	protokółów bezskutecznych		przez władze nadzorcze	we własnym zakresie	pozostawiono bez uwzgl.
15726	6039	5767	3805	1010	952	5146	3660	976	510	138	850	288	195	367	270

Kontrola Gospodarki Miejskiej.

Kontroler Gospodarki Miejskiej podlega bezpośrednio Prezydentowi. Obowiązki i kompetencje określone są tymczasowymi przepisami prawnymi, które zostały zatwierdzone Uchwałą Magistratu z dn. 18.IV. 1929 r. Nr. 311 oraz podane do wiadomości Radzie Miejskiej.

Organ kontroli gospodarki miejskiej ma na celu zapewnienie jednolitości i przejrzystości poszczególnych czynności kasowo-rachunkowych i budżetowych wszystkich działów administracji gminy miejskiej, ześrodkowanie dokładnego i fachowego nadzoru oraz kontroli nad całokształtem gospodarki, wreszcie współdziałanie przy organizowaniu biur, opracowywaniu regulaminów, instrukcyj, przepisów kasowo-rachunkowych i budżetowych, ustalanie schematów asygnacji, kwitów i in. druków kasowych lub rachunkowych, ksiąg rachunkowych, zamknięć, wyciągów i rachunków dla wszystkich działów administracji miejskiej. W razie braku jednomyslności zdań Kontrolera i Kierownika danego działu rozstrzyga ostatecznie Prezydent Miasta.

W szczególności kontrola obejmuje: 1) nadzór nad czynnościami Kasy i Rachuby, 2) nadzór nad nieprzekraczalnością kredytów budżetowych, 3) czuwanie nad terminowem skutecznieniem wydatków i pobieraniem dochodów, 4) udział w Komisjach przyjęcia poważniejszych dostaw i robót, 5) badanie rachunków i in. dowodów pisemnych, służących za podstawę do asygnowania wydatków, 6) czuwanie nad sprawnością aparatu kasowo-rachunkowego wszystkich działów administracji miejskiej, 7) badanie prawidłowości sporządzania bilansów i zamknięć rachunkowych, 8) czuwanie nad rentownością i całością majątku komunalnego.

W 1929/30 r. Kontroler Gospodarki Miejskiej dokonywał lustracji przedsiębiorstw i zakładów miejskich, przynajmniej raz na miesiąc wizytując każde z przedsiębiorstw i zakładów, współdziałał przy likwidacji Warsztatów Miejskich oraz przy organizowaniu Zakładu Oczyszczania Miasta, dokonywał sporadycznych kontroli Kasy Miejskiej, Rachuby oraz czynności kasowo-rachunkowych wszystkich Wydziałów, wreszcie dokonał lustracji Szpitala św. Antoniego i Włocławskiej Straży Pożarnej, jako instytucji subsydjowanych przez Miasto.

W wyniku przeprowadzonych lustracji i wizytacji usprawniona została rachunkowość wszystkich przedsiębiorstw (ustalono jednolity sposób sporządzania bilansów rocznych) oraz dokonano poważnych zmian personalnych w administracji niektórych przedsiębiorstw, przyczyniając się do dalszego usprawnienia ich działalności.

Podczas dokonywanych lustracji udzielał kontroler zainteresowanym pracownikom uwag i wskazówek, a w związku z ogólną działalnością — referował szereg zarządzeń, okólników i instrukcyj, mających na celu czuwanie nad sprawnością aparatu biurowego wszystkich działów administracji miejskiej.

Sekretariat Rady Miejskiej.

(istnieje jako biuro samodzielne od 1.IV. 1930 r.)

Uchwałą Konwentu Senjorów z dn. 18 października 1929 r. postanowiono stworzyć z dniem 1-ym kwietnia 1930 r. samodzielne Biuro Sekretariatu Rady Miejskiej. Do dnia 1.IV. 1930 wszelkie sprawy kancelaryjne oraz protokulowanie na posiedzeniach Rady Miejskiej i Komisji radzieckich było poruczone za specjalną dopłatą jednemu z urzędników Magistratu.

Biuro zatrudnia 1 pracownika kontraktowego (sekretarkę).

Radca Prawny Magistratu

(zaangażowany w 1928 r.)

Biuro Prawne prowadzi stały Radca prawny Magistratu, do obowiązków którego należy: 1) przeprowadzanie w miejscowych sądach spraw Magistratu w charakterze powoda, pozwanego lub oskarżyciela prywatnego, 2) udzielanie informacji i porad prawnych w sprawach Magistratu, 3) redagowanie z polecenia Magistratu rekursów, wnoszenie skarg apelacyjnych, deklaracji i in. korespondencji sądowo-procesowej, 4) udział w opracowywaniu pod względem prawnym wniosków Magistratu na posiedzenia Rady Miejskiej, 5) udzielanie bezpłatnych porad prawnych ubogim, skierowywanym przez W-I Społeczny oraz zastępowanie tych osób w razie potrzeby przed miejscowymi sądami.

Tabl. 29

Działalność Radcy Prawnego

1928/29—1929/30

Wydziały Magistratu	Razem spraw	Rodzaj spraw załatwionych													
		Porady prawne bez-płatne i konferencje	Konferencje z Wydziałami	Interwencje w sądach	Opinie prawne	Korespondencja z Wydziałami	Odwolania do Izby Skarbowej	Projektowanie umów	Projektowanie uchwał Rady Miejsk.	Udział przy aktach notaryj.	Sporządzenie powództw i podań	Sporządzenie skarg odwoławczych	Sporządzenie podań o klauzulach	Sporządzenie skarg do sądu	Różne
Ogółem w 1928/29	410	181	26	49	24	5	3	10	4	6	20	28	11	38	5
Ogółem w 1929/30	571	234	38	81	23	8	1	9	4	6	68	18	47	34	—
w tem dla:															
W-Iu Głównego .	6	—	1	1	1	1	—	—	—	—	1	—	—	1	—
„ Finansow. .	76	—	8	11	6	—	—	—	—	—	1	—	47	3	—
„ Zdr. i Op. .	346	234	—	37	—	—	—	—	—	—	46	17	—	12	—
„ Techniczn. .	38	—	12	8	7	3	—	—	—	6	—	—	—	2	—
„ Maj. Miejsk.	90	—	14	22	8	4	—	1	4	—	20	1	—	16	—
„ Szkolnego .	15	—	3	2	1	—	1	8	—	—	—	—	—	—	—

PRZEDSIĘBIORSTWA MIEJSKIE

Kujawska Elektrownia Okręgowa we Włocławku

(Budowę rozpoczęto w dn. 20.V.1927 r., uruchomiono w dn. I.X.1928 r.).

K. E. O. jest zakładem elektrycznym o napędzie cieplnym, wytwarzającym prąd zmienny trójfazowy 50 okr./sek., służącym do wytwarzania, przetwarzania i przesyłania energii elektrycznej na terenie m. Włocławka oraz powiatów: włocławskiego (Kowal, Chodecz, Lubień, Lubraniec, Przedecz), kutnowskiego (m. Kutno) i kolskiego (m. Kłodawa).

K. E. O. jest samodzielnym przedsiębiorstwem miejskim bez własnej osobowości prawnej, zarządzanym przez organy administracyjne, ukształtowane na podstawie Statutu Organizacyjnego, uchwalonego przez Radę Miejską w dn. 27.IX.1929 r.

Władzą naczelną jest Magistrat, sprawujący ogólny nadzór nad działalnością gospodarczą, finansową i administracją przedsiębiorstwa jak również — kontrolą i władzą dyscyplinarną w stosunku do zatrudnionych pracowników. Czynnikiem kontrolującym, prócz Magistratu, jest Kontroler Gospodarki Miejskiej oraz Komisja Rewizyjna Rady Miejskiej.

Zarząd K. E. O. stanowią: 1) Prezydent Miasta lub jego zastępca jako przewodniczący, 2) Ławnik-decernent, 3) 2-ch obywateli Miasta, wybranych przez Radę Miejską, 4) Dyrektor K. E. O. lub jego zastępca.

Praca w K. E. O. zorganizowana jest w następujących działach:

1) **Dyrekcja:** Dyrektor K. E. O. mający nadzór nad całokształtem pracy w zakresie zarówno technicznym jak i handlowym; Vice-Dyrektor (szef Biura).

2) **Dział Techniczny (Centrala):** obsługa maszyn i kotłów, konserwacja i prowadzenie Magazynu.

3) **Sieć miejska i dalekośna:** konserwacja, instalacje, przyłączanie i odłączanie abonentów, kontrola instalacji oraz związane z tem prace biurowe.

4) **Dział handlowy:** księgowość, korespondencja, inkaso należności za prąd, kasa.

Stan zatrudnionych pracowników w dn. 1.IV.1930 r. przedstawiał się następująco: 1) personel biurowy 14 os.; 2) personel specjalny zawodowy 8 os. (inżynier Dyrektor, inżynier ruchu i sieci, kierownik sieci, kierownik ruchu, starszy monter, rewident sieci, kontroler pionów); 3) służba niższa i oficjaliści 3 os.; 4) robotników stałych 29, w tej liczbie 15 wykwalifikowanych.

W 1929/30 r. ogólna produkcja energii elektrycznej wyniosła: 3129500 kw. (o 79% więcej niż w roku poprzednim). Sprzedaż prądu dla światła zwiększyła się o 20%, dla siły — o 255%. Zużycie węgla wynosiło 1,33 kg./na 1 kwh. Również niskie jest zużycie własne energii w Centrali: 5,7% ogólnej produkcji i strat w sieci, które wynoszą 13,1%.

W ub. r. sprawozdawczym zmontowano 4 nowe podstacje transformatorowe, oświetlono most na Wiśle i przedm. Dolny Szpetal, dodano ogółem na krańcach i w centrum miasta 129 lamp ulicznych, przyłączono 602 nowych abonentów.

Stały wzrost zapotrzebowania wymaga: zainstalowania w rozdzielni 30000 V transformatora o mocy 750 KVA i przekładni napięć 6000/30000 V, wybudowania i zmontowania nowych 2-ch podstacy transformatorowych w mieście, wreszcie przeciągnięcia około 4 km. linii dalekośnych. (Szczegółowe sprawozdanie patrz dział „Przedsiębiorstwa Miejskie”).

Miejska Cegielnia Mechaniczna

(wybudowana w 1921 r.)

Miejska Cegielnia Mechaniczna jest samodzielnym przedsiębiorstwem, mającem na celu produkowanie cegły murowanej różnych fasonów dachówki i dren dla potrzeb własnych oraz bliższych i dalszych okolic. Władzą naczelną przedsiębiorstwa, samodzielnego lecz bez własnej osobowości prawnej, jest Magistrat, ustalający zasadniczy kierunek polityki gospodarczej, finansowej i administracyjnej.

Czynnikiem kontrolującym jest oprócz Magistratu, Kontroler Gospodarki Miejskiej i Komisja Rewizyjna Rady Miejskiej.

W skład Zarządu Cegielni wchodzi: 1) Prezydent Miasta jako przewodniczący 2) Ławnik-decernent, 3) Kierownik Cegielni.

Stan zatrudnionego w dn. 1.IV.1930 r. personelu wynosił: 1) pracowników biurowych 4-ch; 2) specjalnego zawodowego 2 os. (kierownik ceramik i technik); 3) służby niższej i oficjalistów 3 os. Liczba robotników (sezonowych) wahała się w ciągu ub. r. w granicach 80—190 robotników.

W 1929/30 r. ogólna produkcja wyniosła 6004043 jednostek. Cegielnia jest urządzo-
na w/g najnowszych wymagań techniki i całkowicie zelektryfikowana oraz przystosowana do rocznej produkcji 10000000 jednostek, normalny jednak rozwój przedsiębiorstwa zależy od konjunktury gospodarczej t. zn. ożywienia ruchu budowlanego. (Szczegółowe sprawozdanie patrz dział „Przedsiębiorstwa Miejskie”).

Zakład Oczyszczania Miasta

(istnieje od 1.IV.1930 r. jako zreorganizowany Tabor Miejski)

Z. O. M. jest przedsiębiorstwem samodzielnym bez własnej osobowości prawnej, którego działalność została oparta na Rozporządzeniu Prezydenta Rzeczyposp. z dn. 16 marca 1928 r. o usuwaniu nieczystości i wód opadowych (Dz. Ust. R. P. Nr. 32 poz. 311) oraz na zarządzeniu Wojewody Warszawskiego z dn. 12.IX.1928 r. Nr. 411—10—89, wprowadzającym przymus asenizacyjny.

Władzą naczelną przedsiębiorstwa jest Magistrat, władzą kontrolującą, oprócz Magistratu, jest Kontroler Gospodarki Miejskiej i Komisja Rewizyjna Rady Miejskiej.

W skład Zarządu Z. O. M. wchodzi: 1) Prezydent Miasta jako przewodniczący, 2) Ławnik decernent 3) Kierownik Z. O. M.

Stan zatrudnionego personelu na dz. 1.IV.1930 r. przedstawia się następująco: jeden pracownik biurowy, służby niższej i oficjalistów 3 os., robotników stałych 20, w tej liczbie 9-ciu wykwalifikowanych.

Z chwilą poprawy ogólnych warunków finansowych zamierza się nabycie specjalnego taboru mechanicznego do usuwania śmieci z podwórz nieruchomości prywatnych na terenie całego Miasta (szczegółowe sprawozdanie patrz w dziale „Przedsiębiorstwa Miejskie”).

Rzeźnia Miejska

(wybudowana w 1897 r., przejęta przez Miasto w 1918 r.)

Rzeźnia Miejska jest przedsiębiorstwem miejskim będącym w zarządzie Wydziału Społecznego. Działalność Rzeźni opiera się na Regulaminie własnym, zatwierdzonym przez Wojewodę Warszawskiego w dn. 16.XI.1926 r., normującym ubój zwierząt i sprzedaż mięsa na terenie m. Włocławka, postępowanie przy wykrywaniu potajemnego uboju, sprzedaży i użytkowaniu mięsa, pochodzącego z potajemnego uboju, uchwalonym przez Radę Miejską w dn. 11 lipca 1927 r. i zatwierdzonym reskryptem Wojewody Warszawskiego z dn. 20 sierpnia 1927 roku.

Rzeźnia zatrudnia stale: jednego poborcę opłat, 3 os. personelu specjalnego zawodowego (Kierownik lekarz-weterynarji, oglądacz zwierząt rzeźnych i mięsa, trychinoskopista), służby niższej i oficjalistów 3 os.

Przy uboju zwierząt pracują prócz tego robotnicy rzeźników.

Przy Rzeźni odbywają się corocznie 6-cio tygodniowe kursy szkolenia oglądaczy zwierząt rzeźnych i mięsa.

Ubój w r. ub. wynosił ogółem 24842 szt.

W obecnym stanie Rzeźnia może jeszcze tylko przez pewien krótki okres zaspakajać potrzeby mieszkańców Miasta, przyczem do najpilniejszych potrzeb należy zaliczyć: urządzenie taniej jatki do sprzedaży mięsa mniej wartościowego oraz zakup sterylizatora, celem zabezpieczenia mięsa warunkowo zdatnego.

Lasy Miejskie

(zapisane w tabeli likwidacyjnej na imię gminy m. Włocławka w 1870 r. — od 1927 roku przekształcone na przedsiębiorstwo miejskie).

Lasy Miejskie (383 ha) są przedsiębiorstwem miejskim, będącym w zarządzie W-łu Technicznego. Gospodarka leśna polega na eksploataowaniu poręby w/g planu gospodarczego, opracowanego przed 10-ciu laty (obecnie plan ten poddano rewizji), organizowaniu obróbki drzewa, jego sprzedaży oraz regulowaniu cen za budulec, opał, mech, siano i t. p., zakładaniu szkółek leśnych, zadrzewianiu poręby, tępieniu owadów szkodliwych, wreszcie — pociąganiu do odpowiedzialności winnych wyrządzaniu szkód.

Przedsiębiorstwo zatrudnia stale 3-ch gajowych, a w okresie eksploatacji poręby i sadzeniu zagalników — robotników sezonowych (około 14—16 osób).

INSTYTUCJE I ZAKŁADY MIEJSKIE ORAZ SUBSYDJOWANE PRZEZ MIASTO.

Zarząd Budowy Wodociągów i Kanalizacji

(utworzony w 1929 r.).

Uchwałą Magistratu z dn. 18.IV.1929 r. Nr. 542 utworzone zostało autonomiczne przedsiębiorstwo miejskie p. n. „Kanalizacja i Wodociągi Miejskie“, którego zadaniem jest rozbudowa, konserwacja i eksploatacja sieci kanalizacyjnej oraz budowa i eksploatacja wodociągów miejskich.

Organizacja i działalność przedsiębiorstwa, wyodrębnionego gospodarczo lecz bez samodzielności w zakresie finansowym, opiera się na „Statucie o organizacji Zarządu Budowy Wodociągów i Kanalizacji“, uchwalonym przez Radę Miejską w dn. 24.V.1928 r.

Do czasu całkowitego wprowadzenia w życie tej uchwały, co nastąpi w najbliższej przyszłości w chwili otrzymania na ten cel spodziewanych kredytów, Zarząd prowadzi sprawy kanalizacji i studzien miejskich, zatrudniając w tym celu: Inżyniera — kierownika, technika, pomocnika biurowego, dozorcę i 8 robotników stałych, pracujących przy eksploatacji sieci kanalizacyjnej (6159,7 m. b. kanałów stałych i 7453 m. b. kanałów prowizorycznych, razem 13472,7 m. b. kanałów).

Biuro Zarządu wykonywuje wszelkie prace wstępne do budowy wodociągów i rozbudowy kanalizacji, między innymi opracowuje plany sfinansowania, rachunki rentowności przyszłego samodzielnego przedsiębiorstwa, analizy ofert firmy koncesyjnej „Bamag“, projekty szczegółowe przyszłej sieci wodociągowej i rozbudowy sieci kanalizacyjnej, badania warunków technicznych budowy etc. etc. (Szczegółowe sprawozdanie patrz dział „Zdrowie Publ.“).

Zakład Gospodarczy Ogrodnictwa Miejskiego.

Sprawy plantacyj miejskich oraz wszelkich z nimi związanych pomocniczych czynności, jak urządzenie nowych skwerów, zieleńców, parków, zakładanie i prowadzenie szkółek drzewnych, prowadzenie cieplarni, inspektów rozsadni, obsadzanie ulic drzewkami — należy do zakresu działania Wydziału Technicznego, a w szczególności do podległego temuż W-wi Inspektora Gospodarczego. Kierownictwo fachowe natomiast należy do ogrodnika miejskiego, mającego do pomocy 9 robotników stałych (pomocników, dozorców i t. p.). W okresach robót specjalnych, wiosennych i jesiennych, donajmuje się robotników sezonowych.

Zamierzenia w tym dziale są realizowane stopniowo, zgodnie z planem regulacyjnym miasta. Obecnie wykonywuje się wszelkie prace pomocnicze związane z urządzeniem rozszerzonego parku im. Sienkiewicza nad rz. Zgłowiączką w/g projektu dyr. plantacyj miejskich w Poznaniu, Marcińca.

Projekt ten przewiduje urządzenie na terenie parku między innymi kwieciarni, ogrodu botanicznego, boiska i specjalnych urządzeń przeznaczonych dla dzieci etc. etc.

Dalszym zamierzeniem jest urządzenie plantów, któreby otaczały półkolem południowo-wschodnie tereny miasta. (Szczegółowe sprawozdanie patrz dział „Zdrowie Publ.“).

Hale Targowe.

(pobudowane w 1922 r.).

Hale są budynkiem drewnianym o konstrukcji ryglowej, krytym dachówką. Powierzchnia budynku wynosi 560 m², kubatura 1743 m³.

W halach znajduje się 50 sklepów wydzierżawionych kupcom oraz 1 duża sala przeznaczona na skład mebli. W dotychczasowym stanie hale nie odpowiadają rzeczywistym potrzebom Miasta, jednak pobudowania odpowiedniejszych, z braku funduszy na ten cel, nie można się spodziewać w bliskiej przyszłości.

Miejskie Domy Mieszkalne.

Miasto posiada 21 budynków z przeznaczenia mieszkalnych, łącznie zawierających 312 izb mieszkalnych, w których mieszka ogółem przeszło 800 osób.

Z pośród tych budynków następujące można uważać za domy czynszowe we właściwym tego słowa znaczeniu: Kolonję Miejską I (3 budynki, 65 izb, 139 osób), Kolonję Miejską II

(2 budynki, 88 izb, 168 osób), Baraki robotnicze I (2 budynki, 32 izby, 180 osób), Baraki robotnicze II (2 budynki, 26 izb, 160 osób). Inne, poza Domem dla Administracji Miejskiej (17 izb, 11 osób), są to przeważnie niewielkie domki, znajdujące się przy przedsiębiorstwach miejskich i zakładach, przeznaczone dla dozorców, personelu i t.p. (Szczegółowe sprawozdanie patrz dział „Majątki Miejskie“).

Targowisko Zwierzęce

(Rok pobudowania 1924).

Targowisko, będące w zarządzie W-lu Społecznego, zostało w ub. r. sprawozdawczym wydierżawione prywatnemu przedsiębiorcy. Targowisko jest przystosowane do odbywania targów ze spędem koni i bydła (jarmarki miesięczne) oraz targów zwykłych na trzodę chlewną (targi tygodniowe). Targi zarówno jedne jak i drugie regulują Regulaminy: Targów Wielkich i Targów Małych, zatwierdzone w 1929 r. przez Radę Miejską.

Nadzór weterynaryjny sprawuje Miejski Lekarz Weterynaryjny.

Biuro Wypłat Funduszu Bezrobocia

(Rok powstania 1927).

Biuro podlega bezpośrednio Wydziałowi Społecznemu. Działalność Biura oparta jest na ustawie z dn. 18 lipca 1924 r. o zabezpieczeniu na wypadek bezrobocia. (Dz. U. Nr. 67 poz. 650) oraz na rozporządzeniu wykonawczym do tej Ustawy Ministra Pracy i Opieki Społecznej z dnia 9 września 1924 r. (Dz. U. Nr. 79 poz. 771). Na podstawie tych przepisów Ziemski Zarząd Obwodowy Funduszu Bezrobocia w Warszawie przekazał Magistratowi funkcję dokonywania wypłat zasiłków bezrobotnym. Inkaso należności od pracodawców dokonywane natomiast Wydział Finansowy. Magistrat otrzymuje tytułem poniesionych kosztów, związanych z temi dwiema przekazanymi funkcjami, 3% od wypłaconych bezrobotnym sum.

Biuro zatrudnia 1 pracownika kontraktowego. W okresach wzrostu bezrobocia angażuje się pracowników czasowych w liczbie 1 do 3-ch.

Kontrolę nad działalnością biura sprawuje oprócz Magistratu Zarząd Obwod. F. B. w Warszawie.

Ochronki Miejskie

(Ochronka Nr. 1 założona w 1925 r., Ochronka Nr. 2 w 1928 r.).

Ochronkami zarządza Wydział Społeczny. Kontrolę bezpośrednią i nadzór ogólny sprawuje Opiekunka, obywatelka Miasta. Ochronki Miejskie powstały w wyniku ciążących na gminie Miasta obowiązków, nałożonych Ustawą z dnia 16 sierpnia 1923 r. o opiece społecznej (Dz. U. Nr. 92 poz. 726).

Ochronki (zakłady półzamknięte) mają za zadanie roztaczanie opieki nad dziećmi rodziców pracujących w ciężkich warunkach materialnych.

Dzieci (100) uczęszczające do ochronek korzystają z całodziennej opieki (zabawy, i gry dla najmłodszych oraz nauka przedszkolna dla starszych dzieci w wieku od 5 do 7 lat) oraz otrzymują całodzienne odżywianie (śniadania, obiady i kolacje). Zajęcia trwają od 8-ej rano do 6-ej po południu.

Personel ochronek składa się z 2-ch kierowniczek—ochroniarek, nauczycielki—freblanki, pielęgniarki, 2-ch służących, 2-ch kucharek, razem 8 os.

Zamierzenia Magistratu winny pójść po linii rozszerzenia sieci ochronek zwłaszcza w dzielnicach zamieszkałych przez biedną ludność robotniczą. Narazie projektuje się założenie 2 ochronek dla 100 dzieci (na przedmieściu Zazamcze i Rakutówku). (Szczegółowe sprawozdanie patrz dział „Opieka Społeczna“).

Przytułek Miejski

(Rok założenia 1915).

Przytułkiem zarządza Wydział Społeczny. Nadzór i kontrolę bezpośrednią sprawują 2 opiekunki, obywatelki Miasta.

Przytułek służy, zgodnie z Rozporządzeniem Ministra Pracy i Opieki Społecznej z dn. 25 maja 1926 r. o organizacji przytułków etc. etc. (Dz. U. Nr. 41 poz. 350), dla umiesz-

czania bezdomnych starców i kalek, posiadających prawa do opieki ze strony gminy miejskiej. Pensjonarze (51) otrzymują całkowite utrzymanie, t. zn. mieszkanie, opał, światło, żywie i ubranie.

Personel Przytulku składa się z zarządzającej, pielęgniarki, kucharki i służącej, razem 4 osoby.

Zamierzeniem Miasta jest przeniesienie Przytulku do odpowiedniejszego budynku, któryby posiadał tereny, przeznaczone do prowadzenia gospodarstwa i ogrodnictwa, coby dało również zajęcie pensjonarzom. W r. sprawozdawczym założono radjo. (Szczegółowe sprawozdanie patrz dział „Opieka Społ.“).

Miejska Kuchnia

(Rok założenia 1927).

Kuchnię zarządza Wydział Społeczny. Nadzór bezpośredni sprawują 2 opiekunki, obywatelki Miasta.

Kuchnia ma na celu dożywianie (w 1929/30 r. wydano 41674 obiadów) ubogich i bez pracy pozostających mieszkańców Miasta oraz ich rodzin.

W skład personelu wchodzi: zarządzająca, kucharka i służąca, razem 3 os.

Dążeniem Miasta jest prowadzenie akcji dożywiania przez cały rok, obecnie bowiem wydaje się obiady tylko przez 5 miesięcy zimowych. (Szczegółowe sprawozdanie patrz dział „Opieka Społ.“).

Miejska Stacja Kontroli Artykułów Żywnościowych

(Rok założenia 1921).

Stacja znajduje się w zarządzie Wydziału Społecznego. Działalność polega na dokonywaniu analiz mleka, masła, śmietany oraz wstępnych analiz in. artykułów żywnościowych, które w wypadku zakwestjonowania przesyła się do Państwowego Zakładu Badań artykułów żywnościowych w Łodzi.

Personel składa się z jednego pracownika, badacza artykułów żywnościowych.

Zamierzeniem Miasta jest rozszerzenie przeprowadzanych analiz na inne artykuły żywnościowe, co jednak wymaga zakupu pewnej ilości kosztownych przyrządów. (Szczegółowe sprawozdanie patrz dział „Zdrowie Publ.“).

Urząd Sanitarно-Obyczajowy

(przejęty w 1928 r. od Starostwa).

Urząd znajduje się w zarządzie Wydziału Społecznego. Działalność oparta jest na przepisach prawnych ujętych Rozporządzeniem Ministra Zdrowia z dnia 6 września 1922 r. (Dz. U. Nr. 78 poz. 715) o nadzorze nad nierządem i polega na dokonywaniu 3 razy w tygodniu oględzin prostytutek (76 zarejstr.) oraz stosowaniu zastrzyków profilaktycznych.

Przy urzędzie prowadzi się bezpłatną **Przychodnię Przeciwweneryczną** dla ogółu mieszkańców Miasta.

Personel składa się z jednego lekarza, specjalisty chorób wenerycznych.

W związku z akcją sanitarno-obyczajową, prowadzoną przez Miasto, lekarz miejski i przedstawiciel Magistratu (Kierownik W-łu Społecznego lub jego zastępca) biorą udział w posiedzeniach **Komisji Obyczajowej**, działającej przy Starostwie, w skład której wchodzi pozatem: lekarz powiatowy, przedstawiciel Starostwa oraz 2-ch obywateli Miasta, z których jednym jest zwykle członkini T-wa Ochrony Kobiet.

Zamierzeniem Miasta jest uzyskanie oddzielnego lokalu oraz ograniczenie potajemnej prostitucji. (Szczegółowe sprawozdanie patrz dział „Zdrowie Publ.“).

Ambulatorjum Miejskie

(przejęte przez Miasto w 1915 r.).

Ambulatorjum znajduje się w zarządzie Wydziału Społecznego. Celem działalności Ambulatorjum jest udzielanie wszelkich porad i zabiegów ubogiej ludności Miasta nie posiadającej uprawnienia do korzystania z ubezpieczeń Kasy Chorych. Dotychczas zorganizowano następujące działy: chirurgiczny, oczny, ogólny i **aptekę**.

Personel składa się: z kierownika — lekarza, 5-ciu lekarzy ordynatorów, aptekarza i pomocnika, 2-ch sanitariuszy oraz woźnego, razem 12 osób.

Zamierzenia na przyszłość sprowadzają się do uzyskania większego odpowiedniejszego lokalu, który jest zaszczupły dla obecnych potrzeb oraz wydzielenia w odrębną jednostkę **Przychodni Przeciwjagliczej**, prowadzonej dotychczas w tym samym lokalu. (Szczegółowe sprawozdanie patrz dział „Zdrowie Publ.“).

Przychodnia Przeciwjaglicza

(Rok powstania 1929).

Przychodnia znajduje się w zarządzie Wydziału Społecznego. Przychodnią kieruje jeden z lekarzy-ordynatorów Ambulatorjum, specjalista chorób ocznych. Specjalnie zaangażowana sanitariuszka okazuje pomoc lekarzowi oraz przeprowadza wywiady w domach prywatnych wśród ubogiej ludności, udzielając przy sposobności fachowych wskazówek i porad.

Wydzielenie Przychodni w odrębną jednostkę, posiadającą własny lokal jest jedną z pilniejszych potrzeb w dziedzinie zdrowotności publicznej miasta wobec szerzącej się zagrażającej jaglicy.

Łaźnie Miejskie i Zakład Dezynfekcyjny

(Łaźnię Nr. 1 założono w 1916 r., Łaźnią Nr. 2 w 1923 r., Zakład Dezynf. w 1916 r.).

Łaźniami administruje Wydział Społeczny. Działalność w tej dziedzinie zdrowotności publ. polega na udzielaniu tanich lub bezpłatnych kąpiei jaknajszerszym warstwom niezamożnej ludności.

Zakład Dezynfekcyjny przeprowadza dezynfekcję rzeczy i mieszkań po chorobach zakaźnych.

Personel składa się z 2-ch kasjerek, dezynfektora, 2-ch palaczy i 4-ch kąpielowych.

Obie łaźnie wymagają zainstalowania nowych buljerów, a ponadto w Łaźni Nr. 1 (przy ul. Biskupiej) należy zaprowadzić parówkę i dobudować nową kotłownię. (Szczegółowe sprawozdanie patrz dział „Zdrowie Publ.“).

Specjalna Miejska Służba Zdrowia

Prócz lekarzy i pomocniczej służby zdrowia pracującej w różnych instytucjach i zakładach miejskich przy Wydziale Społecznym istnieje ponadto specjalna miejska służba zdrowia: Lekarz ubogich, udzielający porad obłożnie chorym w domu oraz Wywiadowca sanitarny, dokonywujący wywiadów i kontroli sanitarnej.

Kolonja lecznicza w Ciechocinku

(powstała w 1925 r.).

Kolonją zarządza Wydział Społeczny. Dzięki odpowiednim warunkom (2 budynki mieszkalne oraz zabudowania gospodarcze i 5 morgów gruntu) wyniki akcji leczniczej są bezwzględnie dodatnie. Kwalifikowanie chorych skrofulicznie dzieci szkół powszechnych odbywa się przez lekarzy szkolnych przy współudziale kierowników zarządów szkół. Kolonja jest czynna w ciągu 2-ch letnich miesięcy podczas wakacji.

W okresie uruchomienia personel składa się z 6 osób: kierownika, wychowawcy, 3-ch higienistek i gospodyni.

Dążeniem Miasta jest wykorzystywanie wszystkich miejsc wolnych jedynie przez dzieci pochodzące z Włocławka, dotychczas bowiem z braku środków finansowych część wolnych miejsc odstępuje się innym miastom.

Prócz tego należy pobudować jadalnię, kuchnię i pokój dla służby. (Szczegółowe sprawozdanie patrz dział „Zdrowie Publ.“).

Przedszkola Miejskie.

(Przedszkole Nr. 1 założone w 1921 r., Przedszkole Nr. 2 — w 1929 r.).

Przedszkolami zarządza Wydział Społeczny. Zadaniem miejskich przedszkoli jest przyjęcie z pomocą rodzinom niemogącym lub nieumiejącym zająć się wychowaniem i rozwojem umysłowym swoich dzieci, będących w wieku przedszkolnym. Poza tem nauka przedszkolna ma na celu pobudzenie i rozwinięcie zdolności umysłowych dzieci, zaszczepienie po-

czucia moralnego i pierwiastków kulturalnych, jak np. zamiłowanie do pracy, ładu i porządku, temsamem przygotowując je do normalnej pracy w szkole powszechnej.

Dzieci uczęszczające do przedszkoli miejskich (130 na ogólną ilość około 400 dzieci, będących w wieku przedszkolnym) są ponadto odżywiane oraz korzystają z opieki lekarsko-higienicznej.

W najbliższej przyszłości Miasto zamierza uruchomić jeszcze trzy przedszkola w dzielnicach zamieszkałych przez najbiedniejszą ludność robotniczą, przyczem należy bezwzględnie poprawić warunki pomieszczeniowe w przedszkolach już istniejących.

Personel stanowią 2 ochraniarki. (Szczegółowe sprawozdanie patrz dział „Oświata i Kultura”).

Miejska Szkoła Zawodowo-Dokształcająca

(Rok założenia 1920)

Szkołę uruchomiono na podstawie koncesji z dn. 3 sierpnia 1920 r., udzielonej Miastu przez Ministerstwo W. R. i O. P. Zadaniem Szkoły jest dokształcanie teoretyczne i praktyczne młodzieży pracującej w rzemiośle, przemyśle i handlu. Z dniem 1-ym grudnia 1929 r. zaprowadzono również oddział żeński. Do Szkoły uczęszcza około 620 uczniów, w tej liczbie 170 dziewcząt i 450 chłopców.

Nadzór ogólny nad realizowaniem programu, określonego statutem uchwalonym przez Radę Miejską w 1922 r., sprawuje Ministerstwo W. R. i O. P. Środków pieniężnych na utrzymanie szkoły dostarcza Miasto. Nadzór bezpośredni w zakresie gospodarki należy do Wydziału Społecznego.

Personel składa się z kierownika, sekretarki, 21-ej siły nauczycielskiej oraz woźnego i sprzątaczkę, razem 25 osób.

Do zamierzeń najbliższej przyszłości należy reorganizacja dokształcania terminatorów systemem szkolnym oraz zaprowadzenie nauki dokształcającej dla młodzieży pracującej niefachowo, zgodnie z Rozporządzeniem Prezydenta Rzeczyposp. z dn. 7 czerwca 1927 r. (Dz. U. Nr. 53) oraz Ustawą z dn. 2 sierpnia 1924 r. o pracy młodocianych (Dz. U. Nr. 65).

Do pilnych potrzeb należy zaliczyć konieczność uruchomienia specjalnej **Miejskiej Szkoły Zawodowej** z programem nauki gospodarstwa domowego, kroju, szycia, haftu i t. p. (Szczegółowe sprawozdanie patrz dział „Oświata i Kultura”).

Miejski Stadjon Sportowy we Włocławku

(otwarty w dn. 9.VI.1930 r.).

Celem umożliwienia prowadzenia na szerszą skalę pracy przysposobienia wojskowego i wychowania fizycznego oraz stworzenia odpowiedniego terenu dla rozgrywek sportowych całego regionu włocławskiego władze miejskie poparły zamierzenia Miejskiego Komitetu Wychowania Fizycznego i Przysposobienia Wojskowego, przeznaczając na ten cel teren o pow. 46308 m², na którym postanowiono zbudować stadjon sportowy. Pierwszy etap robót został całkowicie wykończony: urządzono mianowicie boisko sportowe z terenem do gry w piłkę nożną, bieżnię lekkoatletyczną (480 m.) ze skoczniami i rzutniami, wybudowano parkan, fronton murowany wraz z pomieszczeniami gospodarczymi, szatnię i umywalnię, zaopatrzone stadjon w sprzęt sportowy i gospodarczy. Prace te prowadzono ze względu na b. trudne prace niwelacyjne i wymagające dużego nakładu pieniężnego od 1925 do 1930 r.

Dalszy etap prac przewiduje urządzenie toru kolarskiego, strzelnicy, kortów tenisowych, hali zimowej, ogródków jordanowskich i t. p. (Sprawozdanie o wych. fizycz. i przysp. wojsk. patrz dział „Zdrowie Publ.”).

Szpital Św. Antoniego

(założony w 1830 r. Od 1919 r. jest wspólną własnością Miasta i Sejmiku Włocławskiego).

Celem wspólnego utrzymywania Szpitala dla potrzeb Miasta i Powiatu Magistrat m. Włocławka i Wydział Powiatowy Sejmiku Włocławskiego utworzyły odrębną instytucję p. n. „Związku Szpitalnego we Włocławku“, której działalność oparta jest na własnym Statucie, zatwierdzonym przez Ministra Spraw Wewnętrznych w dn. 27 grudnia 1922 r.

Do dnia 1.IV.1929 r. w myśl statutu Zarząd Szpitala sprawował komitet Związku Szpitalnego (Prezydent Miasta, Przewodniczący Sejmiku Włocławskiego, 2-ch delegatów wybranych przez Radę Miejską i 2-ch delegatów z ramienia Sejmiku Powiatowego). Bezpośrednio zarząd Szpitalem należał do Przewodniczącego Komitetu.

Od dnia 1.IV.1929 r., zgodnie z Rozporządzeniem Prezydenta Rzeczypospolitej z dnia 22 marca 1928 r. o zakładach leczniczych (Dz. U. Nr. 38 poz. 382), Komitet kompetencje Przewodniczącego w zakresie wykonywania swych uchwał oraz gospodarki i administracji Szpitalem przełał na specjalnie mianowanego przez siebie Dyrektora Szpitala i jego zastępcę.

Organem kontrolującym jest Komisja Rewizyjna (po 2-ch delegatów z ramienia każdego zw. kom.), przedkładająca sprawozdanie ze swych czynności Ministerstwu Spraw Wewnętrznych oraz kontrahentom Związku.

Wewnętrzna organizacja Szpitala przedstawia się następująco: w trzech pawilonach mieszczą się oddziały: wewnętrzny, chirurgiczny, położniczy, ginekologiczny, gruźliczy i za-każny. Łóżek jest 160. Chorych było 2372. Operacji dokonano 774.

Personel stanowią: Dyrektor, 5-ciu lekarzy ordynatorów i jeden przychodni, felczer, akuszerka, 7 siostr miłosierdzia, kapelan, 4 os. personelu biurowego, 3-ch sanitariuszy, 4-ch posługaczy, 18 posługaczek i jedna obsługa niższa, razem 55 osób.

Dochody pochodzą głównie z opłat za leczenie, przyczem 5% stanowią zyski z majątku własnego (gospodarstwo, ogrodnictwo, % od legatów, czynsze dzierżawne z posesji etc.) Wydatki inwestycyjne pokrywane są przez kontrahentów Związku.

Do najpilniejszych potrzeb Szpitala należy zaliczyć pobudowanie nowego pawilonu przynajmniej na 60 łóżek. (Szczegółowe sprawozdanie patrz dział „Zdrowie Publ.”).

Komunalne Koedukacyjne Seminarjum Nauczycielskie

(Założone w 1917 r., od 1923 r. jest wspólną własnością Miasta i Sejmiku Włocławskiego).

Przewodniczącym Zarządu Kom. Koed. Seminarjum Naucz. jest Prezydent Miasta. Od września 1929 r. przystąpiono do likwidacji uczelni, przyczem Miasto zamierza w przyszłości uruchomić **Pedagogjum Nauczycielskie**, zgodnie z tendencją i projektami kompetentnych czynników rządowych.

Wydatki w 60% pokrywają samorzady utrzymujące Szkołę, resztę natomiast pokrywa się z opłat i wpisów szkolnych. Sprawy gospodarcze w stos. z Magistratem załatwia Wydział Społeczny.

W ub. r. w szkole kształciło się 200 uczni i uczenic. Personel składał się z Dyrektora i 14 sił nauczycielskich. (Szczegółowe sprawozdanie patrz dział „Oświata i Kultura”).

Włocławska Ochotnicza Straż Pożarna

(założona w 1873 roku).

W. O. S. P. jest instytucją społeczną, subsydjowaną prawie w całości przez Magistrat.

Władze Straży stanowią: 1) *Zarząd*, w skład którego wchodzi 11 członków zwykłych, a między innymi również Prezydent Miasta, oraz 5 członków z urzędu (adjutanci, 4-ch dowódców oddziałów); 2) *Zarząd Kasy Pogrzebowej* (4-ch członków); 3) *Komisja Rewizyjna* (3 członków i jeden zastępca); 4) *Komenda Straży* (Komendant straży, vice-komendant Straży, gospodarz, adjutant). Pozaatem Straż posiada własnego lekarza i st. felczera.

Czynny Korpus Straży składa się z 4-ch oddziałów, dzielących się na sekcje (pierwsze trzy oddziały posiadają po 4 sekcje, czwarty tylko 3 sekcje). Na czele każdego oddziału stoi dowódca i jego zastępca, mając do pomocy jednego sygnalistę.

Do czynnego Korpusu należy również zaliczyć montera i gońca wreszcie *orkiestrę*, w skład której wchodzi: kapelmistrz, starosta, zarządzający i 24-ch muzykantów. Czynny Korpus licząc w tem Komendę, orkiestrę i służbę pomocniczą liczy ogółem 158 członków. Wspomnieć również należy o *członkach honorowych* (2 byli prezesi) i *weteranach straży* (37).

Rozrost Miasta (przyłączenie nowych terenów podmiejskich oraz powstawanie nowych gmachów wielkich) wymaga zaopatrzenia Straży w nowoczesne środki techniczne i odpowiedni tabor, który winien być w przyszłości całkowicie zmechanizowany. (Szczegółowe sprawozdanie patrz dział „Bezpieczeństwo Publiczne”).

Urząd Rozjemczy do spraw najmu mieszkaniowego

(ustanowiony w dn. 16.VIII.1919 r.).

Działalność Urzędu oparta jest na Ustawie o ochronie lokatorów z dnia 14 kwietnia 1923 r. i polega na rozstrzyganiu sporów między właścicielami domów a lokatorami lub między lokatorami a sublokatorami co do zgodności komornego i in. wynagrodzenia, wynikającego z obowiązującej ustawy o ochronie lokatorów.

Koszty połączone z prowadzeniem Urzędu ponosi gm. m. Włocławka.

W skład Urzędu wchodzi: 1) Przewodniczący, wyznaczony przez Prezesa Sądu Okręgowego we Włocławku, 2) 3-ch zastępców, 3) 13 ławników (w tej liczbie 7 przedstawicieli właścicieli nieruchomości i 6 przedstawicieli lokatorów).

Działalność Urzędu Rozjemczego dla spraw najmu

Tabl. 3o

1927/28—1929/30

Rok	Posiedzenia	Komisyjne oględziny lokali	Odwołania do Sądu Okręgowego na rozstrzygnięcia Urzędu	Sprawy załatwiane														
				Pozostało z poprzedniego roku	Wpłynęło						Załatwiono				Pozostaje			
					Razem	w tem:					Razem	w tem:			Razem	w tem:		
						Od lokatorów	Od sublokatorów	Od gospodarzy	Od fabrykantów	Z sądów		Innych	ugodą	orzeczeniem		inne wypadki	z nadanym biegiem	nierozpatrzonych
1927/28	198	33	24	.	149	90	2	55	—	2	—	123	27	96	—	26	15	11
1928/29	42	35	28	26	123	63	14	46	—	—	—	133	27	97	9	16	10	6
1929/30	28	27	21	16	115	40	—	75	—	—	—	101	11	75	15	30	18	12

Teatr Miejski

(istnieje od 1927 r.).

Teatr Miejski we Włocławku istniał jako filja Teatru Pomorskiego w Toruniu i był subsydjonowany przez Miasto z budżetu, którym dysponuje Wydział Społeczny. W r. ub. frekwencja widzów wynosiła 8.000 os. przy 20 przedstawieniach. W końcu roku sprawozdawczego umowę rozwiązano na skutek niedotrzymania warunków przez Dyрекcję Teatru.

Obecnie czyni się pertraktacje o zawarcie ponowne umowy z nową Dyрекcją, przy czem Magistrat zamierza zakupić własne rekwizyty teatralne. Nieodzownym warunkiem rozwoju Teatru Miejskiego jest wybudowanie własnego gmachu, co narazie nie leży w sferze możliwości finansowych Miasta.

Szkolnictwo Powszechne

(Przymus szkolny wprowadzono w 1919 r.).

Na mocy Ustawy z dnia 17 lutego 1922 r. o zakładaniu i utrzymywaniu publicznych szkół powszechnych (Dz. U. Nr. 18, poz. 145), Gmina m. Włocławka ponosi wydatki rzeczowe, związane z dostarczaniem pomieszczeń dla szkół powsz., konserwacją, wewnętrznem ich urządzeniem, ubezpieczeniem, oświetleniem i ogrzewaniem oraz utrzymaniem służby, porządku i czystości.

Miasto posiada 11 szkół publ. pow. 7-io oddziałowych, do których uczęszcza około 5800 dzieci, w tej liczbie 20% uczy się w godzinach poobiednich i wieczorowych. Z ogólnej liczby szkół, 3 szkoły mieszczą się w własnych budynkach odpowiednich.

Dzieci korzystają z dożywiania, pomocy materialnej oraz opieki lekarskiej, denty-stycznej i higienicznej. Ponadto w okresie wakacyjnym prowadzi się corocznie przez 40 dni **Półkolonję Szkolną**, z której korzysta około 500 dzieci.

Dużą uwagę zwraca się na rozwój czytelnictwa (Biblioteka 3-go Maja. licząca 4360 tom.) i krzewienie kultury muzycznej (3 komplety szkolnych zespołów muz.).

Rozwiązanie potrzeb bieżących szkolnictwa, a zwłaszcza kwestji wybudowania odpowiedniej ilości budynków szkolnych, należy do palących zagadnień Miasta.

Sprawa ta musi znaleźć jaknajszybsze rozwiązanie, naturalnie przy wydatnej pomocy finansowej czynników kompetentnych. Dzięki otrzymanej subwencji z kuratorjum zdolano w ub. r. sprawozd. posunąć naprzód budowę szkoły na przedm. Zazamcze, obliczoną na 14 klas. Poza tem prowadzi się energiczną akcję w kierunku uporządkowywania i urządzania boisk szkolnych, racjonalnego zaopatrywania w sprzęt pomocniczy oraz urządzenie sal gimnastycznych, wreszcie wprowadzenia w możliwie szerokim zakresie nauki gospodarstwa domowego.

Stosowanie przymusu szkolnego należy do **Komisji Nauczania Powszechnego**, utworzonej przez Miejską Radę Szkolną na podstawie 44 art. Przepisów Tymczasowych w szkołach elementarnych z dn. 10 sierpnia 1927 r. oraz instrukcji Ministerstwa W. R. i O. P. z dnia 10 kwietnia 1923 r. za Nr. 4890/I. (Szczegółowe sprawozdanie patrz w dziale „Oświata i Kultura”).

Komunalna Kasa Oszczędności m. Włocławka

(Rok założenia 1928).

Komunalna Kasa Oszczędności m. Włocławka została uruchomiona na skutek Uchwały Rady Miejskiej z dn. 19 kwietnia 1928 r. Zgodnie ze Statutem K. K. O. gmina m. Włocławka jest związkiem poręczającym i ponosi wobec osób trzecich odpowiedzialność za wszelkie zobowiązania Kasy.

Organizację i zakres działania reguluje i ustala Rozporządzenie Prezydenta Rzeczypospolitej z dnia 13 kwietnia 1927 r. o komunalnych kasach oszczędności, (Dz. U. Nr. 38 poz. 339) oraz wydane następnie rozporządzenie wykonawcze Ministra Spraw Wewnętrznych i Ministra Skarbu z dnia 26 marca 1928 r. (Dz. U. Nr. 44 poz. 414) wraz z projektem Statutu normalnego dla komunalnych kas oszczędności.

Rada Miejska powołuje **Radę K. K. O. m. Włocławka**, w skład której wchodzi 9-ciu członków, z tych 5-ciu z pośród radnych, oraz **Komisję Rewizyjną** (Prezes i 2-ch członków).

Rada K. K. O. jako organ stanowiący powołuje **Zarząd Kasy**, będący organem wykonawczym, w skład którego wchodzi: **Naczelnik Zarządu** i 2-ch członków.

Naczelnik Zarządu lub jego zastępca sprawuje kierownictwo bieżących czynności oraz reprezentuje Kasę nazewną w stosunkach z osobami trzecimi (fizycznymi i prawnymi).

Kierownictwo technicznych czynności sprawuje pod bezpośrednim zwierzchnictwem Naczelnika Zarządu **Dyrektor Kasy**.

Personel składa się z Dyrektora, księgowego i jego pomocnika, 3-ch likwidatorów, kasjera, kancelisty, maszynistki, woźnego i gońca, razem 11 osób.

Biuro Kasy zorganizowane jest w następujących oddziałach: kierownictwo, likwidatura ogólna, dział wkładów oszczędnościowych, dział dyskontowo-pożyczkowy, dział inkasa, księgowość, kasa i kancelarja.

Sprawą niedalekiej przyszłości jest uruchomienie działu pożyczek krótkoterminowych pod zastaw papierów wartościowych oraz kredytów średnio-terminowych (na okres od 2 do 3 lat) na remonty domów i budowę tanich mieszkań. Założenie **lombardu**, jako zakładu odrębnego pod zarządem K. K. O., uzależnione jest od pozyskania własnego lokalu, który w obecnym stanie zupełnie nie odpowiada rosnącym wciąż potrzebom. (Szczegółowe sprawozdanie patrz dział specjalny po „Przedsiębiorstwach Miejskich“).

KOMISJE WYDZIAŁOWE

Komisja Archiwalna

(przy Wydziale Ogólnym)

Dla rozważania ważniejszych spraw związanych z Zarządem i prowadzeniem Archiwum Miejskiego funkcjonuje przy Wydziale Ogólnym Komisja Archiwalna, w skład której wchodzi: 1) Kierownik Wydziału Ogólnego jako Przewodniczący, 2) 4 osoby z grona urzędników Magistratu, względnie mieszkanców Miasta, powołane do komisji przez Magistrat na wniosek Kierownika Wydziału Ogólnego. Komisję zwołuje Przewodniczący w miarę potrzeby, a co najwyżej raz na 3 miesiące.

Komisja Kwalifikacyjna

(przy Wydziale Ogólnym)

Komisja Kwalifikacyjna została powołana na podstawie § 11 Statutu Służbowego pracowników miejskich, uchwalonego przez Radę Miejską w dniu 19.XI.1924 roku. W skład Komisji wchodzi: rzecznik wyznaczony przez Magistrat, Kierownik Wydziału Ogólnego oraz Kierownik zainteresowanego Wydziału. Przewodniczy Prezydent Miasta lub jego zastępca. Zadaniem Komisji jest opinjowanie w sprawach przyjmowania, awansów względnie przeniesień pracowników miejskich oraz rozpatrywanie konkursów ogłoszonych na stanowiska służbowe.

W 1929/30 r. odbyto 8 posiedzeń, rozpatrując 3 konkursy na posady i załatwiając 15 spraw różnych.

Komisja Dyscyplinarna

(przy Wydziale Ogólnym)

Komisję powołano na podstawie § 36 Statutu Służbowego pracowników miejskich uchwalonego przez Radę Miejską w dn. 19.XI.1924 r. Skład jej stanowią: 2-ch członków

powołanych przez Magistrat i 2-ch — przez Związek Zawodowy Pracowników Miejskich Od. miejscowego. Przewodniczy Prezydent Miasta lub jego zastępca.

Do zakresu działania należy: przeprowadzanie na wniosek Prezydenta postępowania dyscyplinarnego przeciwko pracownikom oskarżonym o wykroczenia lub nadużycia służbowe, prowadzenie dochodzeń, w wyniku których wydaje się orzeczenie dotyczące ustalenia winy, wymiar kary lub wreszcie uniewinnienie obwinionego. Orzeczenia Komisji podlegają zatwierdzeniu lub zmianie przez Magistrat.

W 1929/30 r. odbyto 11 posiedzeń, na których załatwiono 4 sprawy dyscyplinarne.

Komisja do Badania Cen artykułów pierwszej potrzeby

(przy Wydziale Ogólnym)

Podstawą prawną działalności komisji jest Rozporządzenie Wojewody Warszawskiego z dnia 30 stycznia 1929 r. o przekazaniu powiatowym władzom administracji ogólnej oraz zarządom gmin miejskich i wiejskich o charakterze miejskim uprawnienia do wyznaczania ceny na mąkę, pieczywo, mięso, słoninę, szmaliec i wyroby masarskie.

Sposób i porządek obrad Komisji określa regulamin, załączony do tego rozporządzenia. W skład komisji wchodzi: Prezydent Miasta lub jego zastępca (z reguły Ławnik-decernet spraw aprowizacyjnych), jako przewodniczący oraz 6-ciu członków i tyluż zastępców, powołanych przez Przewodniczącego Komisji z pośród delegatów wskazanych przez miejscowe spółdzielnie spożywców i pracownicze związki oraz przedstawicieli miejscowego rolnictwa i zainteresowanych gałęzi przemysłu i handlu.

Zgodnie z § 3 Regulaminu prace Komisji są prowadzone w dwóch sekcjach: Mącznej i Mięsnej, obradujących samodzielnie. Przewodniczący Komisji jest jednocześnie przewodniczącym obu sekcji.

W skład Sekcji Mącznej wchodzi 3-ch przedstawicieli producentów (młynarzy, kupców zbożowych, piekarzy) oraz 3-ch przedstawicieli konsumentów,

W skład Sekcji Mięsnej wchodzi również 3-ch przedstawicieli producentów (rzeźników) i 3-ch przedstawicieli konsumentów.

Zakres działania komisji (sekcji) obejmuje: 1) opinjowanie na jakie rodzaje artykułów (mięsnych lub mącznych) należy wyznaczyć ceny i w jakiej wysokości, 2) badanie kalkulacji cen przedstawianych Komisji przez wytwórców i kupców, 3) wydawanie opinii co do wysokości cen na żądanie władz administracyjnych, sądów i instytucji publicznych.

Komisja jest organem doradczym i opiniodawczym, przyczem dla prawomocności uchwał konieczna jest obecność przynajmniej połowy członków Komisji (sekcji), prócz Przewodniczącego, który rozstrzyga w razie równości głosów. Ceny zatwierdza Magistrat, podając je do publicznej wiadomości w miejscowej prasie. Winni niestosowania się do ogłaszanych cenników ulegają ukaraniu w myśl art. 4 i 5 Rozporządzenia Prezydenta Rzeczp. z dn. 31 sierpnia 1926 r. o zabezpieczeniu podaży przedmiotów powszechnego użytku, (Dz. U. N. 91 poz. 527). W 1929/30 r. Komisja odbyła 37 posiedzeń, przyczem w 17 wypadkach ceny obniżono, w 17 podwyższono i w 3-ch — pozostawiono bez zmiany.

Komisja Rzeczoznawców

(przy Wydziale Ogólnym)

Na podstawie Rozporządzenia Rady Ministrów z dn. 17 stycznia 1921 r. w przedmiocie statystyki cen artykułów pierwszej potrzeby, (Dz. U. Nr. 14 poz. 82), Magistrat miasta Włocławka obowiązany jest do zbierania wiadomości o cenach artykułów pierwszej potrzeby. Miesięczne wykazy, w/g zgóry określonych schematów, przesyła się najpóźniej dnia 7-go każdego miesiąca do Głównego Urzędu Statystycznego w Warszawie.

Dla wyrażenia opinii o cenach, notowanych przez funkcjonariuszy miejskich Zarząd Miasta powołuje Komisję Rzeczoznawców, złożoną z 6-ciu członków reprezentujących: kooperatywy, związki zawodowe robotnicze, przemysł, handel, rolnictwo i Zarząd Miasta. Przewodniczy Prezydent Miasta lub jego zastępca, z reguły Ławnik-decernet spraw aprowizacyjnych.

W 1929/30 r. Komisja odbyła 12 posiedzeń.

Miejski Komitet Regionalny

(przy Wydziale Ogólnym)

Na skutek zarządzenia Ministerstwa Spraw Wewnętrznych (Okólnik Nr. 209 z dnia 30 listopada 1927 r.) w sprawie studjów nad stosunkami województw jako jednostek regionalnych i wojewódzkich programów działania, wydanego do wszystkich wojewodów, zostały powołane wojewódzkie, powiatowe i miejskie Komitety Regionalne.

Zadaniem tych komitetów jest: a) krzewienie idei i ruchu regionalnego na swoim terenie, b) organizacja prac zmierzających do określenia przynależności danego terenu pod względem ogólnogospodarczym, rolnym, kulturalno-oświatowym i społecznym do jednego z okręgów regionalnych województwa, c) wdrażanie do pracy państwowo-twórczej najlepszych jednostek ze społeczeństwa miejscowego, d) ustalanie ściślejszej współpracy czynników rządowych, samorządowych i społeczeństwa w dziedzinie gospodarczej, kulturalno-oświatowej i społecznej, e) opracowanie monografii terenu działalności, opartej na posiadanym materiale statystycznym, opisowym oraz na znajomości terenu przez jednostki, powołane do tej pracy, f) opracowanie planu gospodarczego na najbliższą dekadę, g) występowanie z własnymi wnioskami lub opinjowanie w sprawach dotyczących aktualnych zagadnień, posiadających ogólne i zasadnicze znaczenie dla danego okręgu, h) wreszcie (dotyczy to specjalnie pow. Komitetu) — ustalenie przyszłych granic powiatów w ramach odpowiadających istotnym potrzebom gospodarczym.

Przewodniczącymi Komitetów są z reguły przewodniczący wydziałów powiatowych lub prezydenci miast. Prace komitetów pow. i m. koordynuje na terenie danego Województwa Wojewódzki Komitet Regionalny pod przewodnictwem Wojewody. Na członków powołuje się jednostki najbardziej uspołecznione, dążące do podniesienia poziomu gospodarczego i kulturalnego danego okręgu (regionu).

Zgodnie z opracowanym przez Wojewódzki Komitet Regionalny obowiązującym Statutem z końcem roku sprawozd. przystąpiono do prac nad zorganizowaniem Miejskiego Komitetu Regionalnego, pod przewodnictwem Prezydenta Miasta. Dotychczas funkcje Regionalnego Komitetu Miejskiego spełniała obok innych Sekcja Regionalna Kujawskiego Oddziału Pol. T-wa Krajoznawczego, powołana w 1926 r. na rok przed wymienionym Zarządzeniem Min. Spr. Wewn. Organizacja i prace dotychczasowe Sekcji Regionalnej przedstawiają się następująco: Przewodniczącym Sekcji i podsekcji kulturalno-oświatowej jest Prezes Rady Miejskiej m. Włocławka, przewodniczącym podsekcji Rolnej — Starosta włocławski, przewodniczącym podsekcji gospodarczej (która wraz z podsekcją kulturalno-oświatową pełniła równocześnie funkcje organizowanego Miejskiego Komitetu Regj.) — Prezydent Miasta. Poza tem w skład Zarządu, oprócz skarbnika i sekretarza wchodzi: Starostowie: Włocławski, Niezawski i Lipnowski jako przewodniczący powiatowych Komitetów Regionalnych oraz przedstawiciele Związku Ziemian, Od Kuj. Pol. Tow. Krajoznawczego, koła b. Wychowawców Gimnazjum Ziemi Kujawskiej wreszcie Redaktor organu Sekcji, miesięcznika „Życie Włocławka i Okolicy” (piąty rok wydawnictwa). Honorowym Prezesem Sekcji jest Wojewoda Warszawski.

W 1929/30 opracowano i ogłoszono drukiem 18 referatów regionalnych poruszających zagadnienia gospodarcze i ogólnokulturalne, głównie dotyczące m. Włocławka, kt. drukowano we własnym organie mies. „Życie Włocławka i Okolicy”. Niezależnie od tego prace podsekcji rolnej (przekształconej w Pow. Komitet Regionalny pod przewodnictwem Starosty Włocławskiego) posłużyły również jako materiał do wydania monografii powiatu Włocławskiego.

Sekcja Regionalna, dając dowód zainteresowania się przyszłym rozwojem Miasta, wystąpiła do władz nadzorczych z memorjalami w sprawie: 1) uzyskania kredytów na dokończenie budowy własnego gmachu 2 piętrowego, siedziby przyszłego Kuj. Muzeum Regionalnego i Czytelnicy oraz Biblioteki Publicznej, 2) w sprawie uzyskania dzierżawy dodatkowych terenów, potrzebnych do dalszego rozwoju podmiejskiego uzdrowiska Źródła siarczanego „Wieniec”, 3) wreszcie — w sprawie poparcia przez władze państwowe projektu wybudowania miejskiej gazowni, co posiada wielkie znaczenie ze względu na przyszły rozwój miejscowego przemysłu chemicznego, oraz ze względu na obronę Państwa.

Znaczenie młodego jeszcze ruchu regionalnego, w tej czy innej formie propagowanego, jest doniosłe, gdyż ruch ten niewątpliwie przyczyni się do rozwoju gospodarczego i kulturalnego Państwa, o ile akcja prowadzona będzie traktowana gruntownie, zgodnie z wymaganiami współczesnej wiedzy i metod naukowych, a także o ile dobro całego państwa zawsze będzie ideą przewodnią.

Komisja Podatkowa

(przy Wydziale Finansowym)

Komisję powołano Uchwałą Magistratu z dn. 28 maja 1929 r. na podstawie Dekretu o samorządzie miejskim z dn. 4 lutego 1919 r.

Celem Komisji jest rozpatrywanie podań płatników w sprawach sprostowania wymiaru, umarzania należności do wysokości 100 zł. oraz odraczania terminu płatności i rozkładania na raty danin komunalnych. W najbliższej przyszłości Komisja wystąpi do Magistratu z wnioskiem o przekazanie jej również tego zakresu uprawnień w stosunku do podat-

ków państwowych, inkasowanych przez Miasto. Do tego czasu Komisja korzysta narazie z przysługującego Magistratowi uprawnienia (Reskrypt Ministerstwa Skarbu z dn. 7 maja 1929 r. L. dz. V 3290/3/29) w sprawie kwalifikowania podań o umorzenia podatku państwowego od lokali (do wysokości 30 zł. w każdym wypadku), przyczem wnioski Komisji dla uzyskania prawomocności winny podlegać zatwierdzeniu przez Izbę Skarbową w Warszawie.

W skład Komisji wchodzi: Decernent W-łu Finansowego, względnie jego zastępca, jako Przewodniczący, Kierownik (lub jego zastępca) W-łu Finansowego, referent podatkowy, wreszcie 6-ciu członków-obywateli Miasta, wybranych przez Radę Miejską, biorących kolejno, po dwóch, udział w posiedzeniach. W sprawach dotyczących państwowego pod. od lokali konieczny jest również udział delegata miejscowego Urzędu Skarbowego.

W 1929/30 r. Komisja odbywała od 2 do 3 posiedzeń tygodniowo, załatwiając na każdym po kilkanaście spraw. Posiedzeń z udziałem delegata Urzędu Skarbowego odbyto 8, w wyniku czego umorzono zaległego pod. państw. od lokali 2285 płatnikom.

Komisja Wymiarowa państw. pod. od placów budowlanych

(przy Wydziale Finansowym)

Komisję powołano Uchwałą Rady Miejskiej z dn. 29 marca 1928 r. na podstawie Rozporządzenia Ministra Skarbu z dn. 25 marca 1925 r. w sprawie wymiaru i poboru państwowego podatku od lokali i od placów niezabudowanych (Dz. U. Nr. 57 poz. 407).

Do kompetencji Komisji należy coroczne szacowanie placów budowlanych. W skład Komisji wchodzi: Decernent Wydziału Finansowego, Kierownik (lub zastępca) W-łu Finansowego oraz 2-ch członków lub 2-ch ich zastępców, wybranych przez Radę Miejską z pośród obywateli Miasta, właścicieli placów.

W 1929/30 r. odbyto 3 posiedzenia, na których oszacowano 360 placów i rozpatrzono 7 odwołań.

Na podstawie Rozporządzenia Prezydenta Rzeczposp. z dn. 22 kwietnia 1927 roku o rozbudowie miast (Dz. U. Nr. 42 poz. 372) oraz na podstawie § 31 wydanego do tej ustawy Rozporządzenia wykonawczego Ministra Skarbu w porozumieniu z Ministrami Robót Publicznych, Spraw Wewnętrznych i Reform Rolnych z dn. 3 listopada 1927 r. (Dz. U. Nr. 106 poz. 913) jedynym organem powołanym do szacowania i wymiaru państwowego podatku od placów budowlanych jest Magistrat, z czego wynika, że niema podstaw prawnych do istnienia i działalności Komisji.

Komisja Klasyfikacyjna miejskiego pod. od gruntów i placów budowlanych

(przy Wydziale Finansowym)

Komisję powołano Uchwałą Rady Miejskiej z dnia 29 marca 1928 r. na podstawie § 10 Statutu miejskiego podatku od gruntów i placów budowlanych w m. Włocławku, uchwalonego przez Radę Miejską w dniu 21 lutym 1929 r. oraz zatwierdzonego reskryptem Ministerstwa Spraw Wewnętrznych z dn. 9 kwietnia 1924 r. L. S. M. 1083/24.

Do kompetencji Komisji należy: coroczne ustalanie, które mianowicie grunty i place uzyskają charakter placów budowlanych, oszacowywanie wartości sprzedażnej placów, określanie kategorii stref zabudowań placów i wreszcie rozpatrywanie odwołań płatników miejsk. pod. od placów bud.

Skład Komisji stanowią: Decernent W-łu Finansowego, Kierownik (lub jego zastępca) Wydziału Finansowego oraz 3-ch członków lub 3-ch ich zastępców, powołanych przez Radę Miejską z pośród obywateli Miasta, przyczem przynajmniej 2-ch winno posiadać własne nieruchomości.

W 1929/30 r. odbyto 2 posiedzenia, na których oszacowano 343 place i rozpatrzono 25 odwołań.

Komisja Sanitarno-Techniczna

(przy Wydziale Technicznym)

Podstawą prawną powołania jest Rozporządzenie Prezydenta Rzeczypospolitej z dn. 16 lutego 1928 r. o prawie budowlanem i zabudowywaniem osiadli (Dz. U. Nr. 23 poz. 202).

Do zakresu działalności Komisji należy: dokonywanie oględzin zagrożonych lub zaniebanych budynków i mieszkań oraz wydawanie zarządzeń, dotyczących uporządkowania zewnętrznego wyglądu domów i sklepów. Organem wykonawczym jest Inspekcja Budowlana przy Sekcji Architektoniczno-budowlanej W-łu Technicznego.

W skład Komisji wchodzi: Architekt Miejski lub jego zastępca, Ławnik-decernent W-łu Technicznego, Lekarz Miejski oraz przedstawiciel Komisarjatu Policji Państwowej. W 1929/30 r. odbyto 75 inspekcyjnych oględzin oraz wydano 346 nakazów i zarządzeń.

Komisja Sanitarno-Budowlana

(radziecka)

Komisję powołano Uchwałą Rady Miejskiej z dn. 6 grudnia 1927 r. na podstawie 21 art. Dekretu o samorządzie miejskim z dn. 4 lutego 1919 r.

Do zakresu działalności należy: rozpatrywanie względnie akceptowanie wniosków przygotowywanych przez Sekcję architektoniczno-budowlaną W-łu Techn. w sprawach planów budowlanych prywatnych i miejskich, regulacji, komunikacji wewnętrznej, porządku i ruchu ulicznego oraz w sprawach ogólnych sanitarnych, pozostających w związku z zagadnieniami budownictwa mieszkaniowego.

W skład Komisji wchodzi: 5-ciu radnych miejskich, z których jeden jest Przewodniczącym, 2-ch przedstawicieli miejscowego Stowarzyszenia Techników, architekt miejski i lekarz miejski.

W 1929/30 r. odbyto 15 posiedzeń, na których załatwiono 159 spraw (87 budowlanych, 6 sanitarno-kanaliz., 4 regulac.-parcelacyjne). Do spraw ogólnych (62) należy zaliczyć między innymi: rozpatrzenie miejscowych przepisów policyjno-budowlanych, o ruchu kołowym, sprawę mieszkań dla dozorców domowych (opracowano ankietę), sprawę rozbudowy przedmieścia Grzywna, budowy boiska sportowego i mostu na Wiśle.

Komitet Rozbudowy Miasta

(przy Wydziale Technicznym)

Podstawą prawną powołania jest Rozporządzenie Prezydenta Rzeczypospolitej z dn. 22 kwietnia 1927 r. o rozbudowie miast (Dz. U. Nr. 42 poz. 372) oraz Rozporządzenie wykonawcze Ministra Robót Publicznych z dn. 3 listopada 1927 r. (Dz. U. Nr. 106 poz. 915).

Celem działalności Komitetu jest rozdział przyznawanego dla Miasta kontyngentu pożyczek budowlanych drogą kwalifikacji podań, walka z głodem mieszkaniowym i ewentualną na tem tle spekulacją, wreszcie sprawy ogólne związane z rozbudową i regulacją Miasta.

W skład Komitetu wchodzi: Prezydent Miasta jako przewodniczący, 4-ch członków wybranych przez Radę Miejską i 5-ciu z pośród obywateli Miasta.

W 1929/30 r. wobec braku kontyngentu pożyczek budowlanych odbyto tylko 1 posiedzenie, poświęcone sprawie budownictwa mieszkaniowego, w związku z czem opracowano do władz nadzorczych memoriał oraz statystykę stanu mieszkaniowego Włocławka.

Organizacja opiekunek dzielnicowych

(przy Wydziale Społecznym)

Organizacja Opiekunek Dzielnicowych została wprowadzona w końcu 1926 r., na dwa lata przed wydaniem Rozporządzenia Prezydenta Rzplitej, wprowadzającym na podobnych zasadach oparte obowiązujące komisje Opieki Społecznej i organicje opiekunów Społecznych na całym terenie Państwa.

Organizacja ta urzeczywistnia wprowadzenie do publicznej Opieki Społecznej miejscowych czynników obywatelskich, przyczem dla ułatwienia pracy opiekunkom cały obszar Miasta podzielono na 12 dzielnic. W każdej dzielnicy pracują 3 opiekunki, na wniosek których Magistrat udziela wsparć ubogiej ludności. Praca opiekunek zmierza poza to do samodzielnego urządzania imprez oraz zbiórek na cele Opieki Społecznej.

Komisja Opieki Społecznej

(przy Wydziale Społecznym)

Podstawą prawną powołania jest Rozporządzenie Prezydenta Rzeczypospolitej z dn. 6 marca 1928 r. o opiekunach społecznych i komisjach Opieki Społecznej (Dz. U. Nr. 29 poz. 267).

Zadaniem Komisji jest wydawanie opinii i inicjatywa w zakresie: organizacji i sposobu wykonywania Opieki Społecznej na terenie Miasta, koordynowania wykonywanej przez Magistrat Opieki Społecznej z działalnością instytucyj dobroczynnych, preeliminowania wydatków Gminy miejskiej na cele Opieki Społecznej.

W skład Komisji wchodzi: Ławnik-decernent Wydziału Społecznego jako Przewodniczący, Kierownik W-łu Społecznego lub jego zastępca, 4-ch członków z grona Rady Miejskiej i 4-ch przedstawicieli miejscowych organizacji i instytucji dobroczynnych.

W 1929/30 r. odbyto 3 posiedzenia (komisję powołano w końcu r. sprawozd.), opracowując regulaminy: własny i dla Opiekunów Społecznych ponadto zaakceptowano projekt Domu Opieki nad Matką i Dzieckiem oraz podział Miasta na dzielnice dla spraw opiekuńczych.

Komisja Wpisów Szkolnych dla młodzieży Szkół Średnich ogólnokształcących (przy Wydziale Społecznym)

Komisję powołano w 1928 r., przyczem działalność jej opiera się na własnym Regulaminie, uchwalonym przez Radę Miejską w dn. 30 kwietnia 1928 r.

Zadaniem Komisji jest przyznawanie niezamożnej młodzieży szkół średnich ogólnokształcących, wykazującej dobre postępy w naukach i sprawowaniu, zapomóg na pokrywanie części opłat szkolnych.

W skład Komisji wchodzi: Kierownik W-łu Społecznego i 3-ch radnych miejskich. W 1929/30 r. z braku pokrycia budżetowego udzielono zapomóg na ogólną sumę 903 zł.

Komisja Stypendjalna dla akademików (przy Wydziale Społecznym)

Komisję powołano na podstawie Uchwały Rady Miejskiej z dn. 10 listopada powzięty w wigilję święta Obchodu 10-cio lecia Niepodległości Państwa Polskiego, na podstawie której Magistrat wstawia corocznie do budżetu sumę 2000 zł. dla kształcenia jednego z wychowanków szkół średnich m. Włocławka, obywatela tegoż Miasta, utalentowanego w specjalnym kierunku,

W skład Komisji wchodzi: przedstawiciel Rady Miejskiej jako Przewodniczący, przedstawiciel Magistratu (ławnik-decernent W-łu Społ.) i przedstawiciel Włocławskiego Koła Stowarzyszenia Nauczycieli Szkół Średnich i Wyższych.

W 1929/30 r. wypłacono przewidzianą budżetem sumę 2000 zł. jednemu studentowi.

Komisja Stypendjalna dla absolwentów szkół powszechnych (przy Wydziale Społecznym)

Komisję powołano na podstawie Uchwały Magistratu z dn. 10 listopada 1929 roku, powziętej w wigilję święta Obchodu 10-cio lecia Niepodległości Państwa Polskiego, na podstawie której Magistrat wstawia corocznie do budżetu stypendjum w sumie 1000 zł. dla kształcenia jednego z wychowanków szkół powszechnych, obywatela Miasta, utalentowanego w specjalnym kierunku.

W skład Komisji wchodzi: Ławnik-decernent Wydziału Społecznego, 2-ch przedstawicieli Rady Miejskiej i Kierownik W-łu Społecznego oraz delegat kierowników publicznych szkół powszechnych.

W 1929/30 r. stypendjum nie przyznano z braku odpowiedniego kandydata, odpowiadającego warunkom, określonym regulaminem Komisji.

Komisja Doksztalcania Zawodowego (przy Wydziale Społecznym)

Działalność Komisji opiera się na własnym Statucie o obowiązku Szkolnictwa Doksztalcającego z dn. 12 stycznia 1922 r.

Do zakresu działalności należy: kontrola uczęszczania do Miejskiej Szkoły Zawodowo-Doksztalcającej małoletnich pracowników, zatrudnionych w zakładach rzemieślniczych, przemysłowych i handlowych oraz opinjowanie w sprawach organizacyjnych i gospodarczych Szkoły.

Wysokość wymierzanych grzywien za niestosowanie się do obowiązku przymusowego doksztalcania ustala reskrypt Ministerstwa W. R. i O. P. z dn. 23 marca 1929 r.

W skład komisji wchodzi: Ławnik-decernent Wydziału Społecznego, jako przewodniczący, delegaci Ministerstwa Handlu i Przemysłu, W. R. i O. P., Pracy i Opieki Społecznej, 2-ch delegatów Rady Miejskiej, Inspektor Pracy i Kierownik W-łu Społecznego lub jego zastępca.

Miejski Komitet Wychowania Fizycznego i Przystosowania Wojskowego

(przy Wydziale Społecznym)

Podstawą prawną powołania Komitetu jest Rozporządzenie Rady Ministrów z dnia 28 stycznia 1927 r. w sprawie utworzenia Państwowego Urzędu Wychowania Fizycznego i Przystosowania Wojskowego, Rady Naukowej Wychowania Fizycznego i Przystosowania Wojskowego oraz Wojewódzkich, Powiatowych i Miejskich komitetów W. F. i P. W.

Działalność miejscowego Komitetu opiera się na Instrukcji Tymczasowej o wojewódzkich, powiatowych i miejskich komitetach W. F. i P. W. oraz na własnym regulaminie.

W skład Komitetu wchodzi: Prezydent Miasta jako przewodniczący, dowódca miejscowego garnizonu, Inspektor Szkolny lub jego zastępca, oficer instrukcyjny (t. zw. komendant przystosowania wojskowego) wreszcie osoby mianowane przez Wojewodę Warszawskiego, jako przewodniczącego Wojewódzkiego Komitetu W. F. i P. W., z pośród wybitnych miejscowych znawców i działaczy w zakresie wychowania fizycznego, sportu i przystosowania wojskowego, higienistów i pedagogów.

Do zadań komitetu należy: 1) współpraca z miejscowymi władzami państwowymi w zakresie uzyskania poparcia i ułatwień dla miejscowych organizacji W. F. i P. W. oraz sportowych, 2) współdziałanie z Magistratem celem otrzymania pomocy dla potrzeb miejscowego ruchu w. f. i p. w., 3) współpraca z miejscowymi stowarzyszeniami w. f. i p. w. oraz sportowymi 4) podejmowanie działalności na rzecz w. f. i p. w. (propaganda, zbieranie funduszy, organizowanie kursów instruktorskich i imprez sportowych, budowa boisk i stadionów oraz zaopatrzenia ich w sprzęt etc. etc.).

Nadzór nad ogólnym kierunkiem prac sprawuje Wojewódzki komitet W. F. i P. W. oraz Państwowy Urząd W. F. i P. W.

W 1929/30 r. prowadzono intensywnie prace nad wykańczaniem boiska sportowego, zakończając pierwszy etap robót, związanych z projektowanym stadionem zaopatrzonym we wszelkie nowoczesne urządzenia i sprzęt, z którego będą mogły korzystać wszystkie miejscowe organizacje sportowe oraz w. f. i p. w.

PRACOWNICY MIEJSCY

Pracownicy miejscy otrzymują uposażenie w/g przepisów Ustawy z dnia 9.X. 1923 r. o uposażeniu funkcjonariuszów państwowych i wojska (Dz. Ustaw z 1923 Nr. 116 poz. 929) oraz Rozporządzenia Prezydenta R. P. z dn. 30.XII. 1924 r. o dostosowaniu uposażeń członków Zarządu i pracowników związków komunalnych do uposażenia funkcjonariuszów państwowych (Dz. Ustaw Nr. 118 poz. 1073 z r. 1928).

Z powyższych przepisów prawnych wynikają również otrzymywane przez pracowników diety i koszty podróży w razie ich delegowania w sprawach służbowych, świadczenia mieszkaniowe w postaci dodatku na mieszkanie, oraz zwrot wpisów szkolnych za dzieci, kształcące się w średnich zakładach naukowych (w r. 1929/30 opłacono wpisy szkolne za 21 dzieci pracowników).

W razie śmierci pracownika miejskiego, rodzina zmarłego otrzymuje zapomogę pogrzebową na zasadzie uchwalonego przez Radę Miejską Regulaminu zapomóg pogrzebowych (w r. 1929/30 zapomogi takie nie były wypłacane).

Pracownicy stali efatowi w r. 1929/30 opłacali składki emerytalne, zaś przeniesieni w stan spoczynku otrzymywali uposażenie emerytalnie (10 osób) na zasadzie przepisów Ustawy z dn. 11.XII. 1923 r. o uposażeniu emerytalnym funkcjonariuszów państwowych i zawodowych wojskowych (Dz. Ustaw Nr. 6 poz. 46 z r. 1924) zastosowanych do pracowników Magistratu na zasadzie uchwał Rady Miejskiej z dn. 29.I. 1925 r. i 18.XII. 1929 r.

Pracownicy kontraktowi i czasowi byli ubezpieczeni w Zakładzie Ubezpieczeń Pracowników Umysłowych na zasadzie Rozp. Prezydenta R. P. z dn. 29.XI. 1927 r. o ubezpieczeniu pracowników umysłowych (Dz. Ustaw Nr. 35 poz. 324 z r. 1927).

Wszyscy pracownicy miejscy korzystają z pomocy lekarskiej w Powiatowej Kasie Chorych gdzie są ubezpieczeni na zasadzie Ustawy z dn. 19.V. 1920 o obowiązkowym ubezpieczeniu na wypadek choroby (Dz. Ustaw Nr. 44 poz. 273).

W końcu roku sprawozdawczego został opracowany „Statut o zaopatrzeniu emerytalnym pracowników komunalnych miasta Włocławka”, który z chwilą zatwierdzenia go przez Radę Miejską zaczął obowiązywać pracowników miejskich stałych i kontaktowych.

Komisje

powoływane na podstawie nowego statutu emerytalnego.

1) **Komisja Lekarska** — wydaje orzeczenie o trwałej niezdolności pracownika do wykonywania zawodu.

a) Skład Komisji Lekarskiej I instancji stanowią dwaj lekarze, z których jednego powołuje Magistrat, a drugiego pracownicy komunalni.

b) Skład Komisji Lekarskiej II-iej instancji stanowią 3-iej lekarze w nowym składzie powołani po jednym przez Magistrat i przez pracowników. Trzeciego (superarbitra) członka powołują dwaj lekarze pierwsi.

Orzeczenia Komisji Lekarskiej II instancji są ostateczne.

2) **Komisja Emerytalna** — powoływana do wymiaru zaopatrzenia emerytalnego pensyj wdowich i sierocych zaliczenia i doliczenia lat do wysługi emerytalnej oraz orzekania czy niezdolność wykonywania zawodu lub śmierć nastąpiły w okolicznościach przewidzianych statutem emerytalnym.

a) Skład Komisji: 1) 2 członkowie wybrani przez Magistrat I instancji. 2) 1 członek wybrany przez pracowników ubezpieczonych w funduszu emerytalnym miasta Włocławka.

Orzeczenia wymagają opinii lekarza urzędowego.

b) Skład Komisji

II instancji. 1) 4-ch członków wybranych przez Magistrat

2) 2-ch członków wybranych przez pracowników komunalnych.

Związek Zawodowy Pracowników Miejskich Rzeczypospolitej Polskiej w Warszawie, Oddział we Włocławku.

Pracownicy miejscy (urzędnicy i oficjaliści) należą do miejscowego Oddziału Zw. Zaw. Pracowników Miejskich Rzeczypospolitej w Warszawie, przy którym działa Kasa Pożyczkowo-Oszczędnościowa Pracowników Miejskich, rządząca się własnym statutem.

Robotnicy stali, czasowi i sezonowi zatrudniani przez Magistrat oraz Przedsiębiorstwa Miejskie.

Tabl. 31 (w/g stanu z końca każdego miesiąca) 1927/28—1929/30

Wyszczególnienie	M i e s i ą c e											
	IV	V	VI	VII	VIII	IX	X	XI	XII	I	II	III
1927/28	390	424	566	481	488	478	396	347	332	295	334	390
1928/29	549	663	645	639	505	450	364	261	257	179	180	181
1929/30	255	259	299	319	345	348	303	222	168	288	194	396
w tem:												
Elektrownia	44	48	47	47	47	48	47	48	47	46	26	38
Cegielnia	107	143	171	193	183	180	136	109	84	86	79	92
Tabor Miejski	17	17	17	6	7	7	7	7	6	6	6	14
Wydział Techniczny	27	15	26	36	70	76	73	18	11	97	127	153
„ Majańców	60	36	38	37	38	37	40	40	20	57	79	99

Robotnicy miejscy stali, czasowi i sezonowi w/g kwalifikacji i płci

Tabl. 32 1929/30

Wyszczególnienie	M i e s i ą c e											
	IV	V	VI	VII	VIII	IX	X	XI	XII	I	II	III
Ogółem robotnicy w 1929/30	225	259	299	319	345	348	303	222	168	288	194	396
w tem:												
Mężczyźni wykwalifikowani	45	45	33	42	32	46	46	34	33	33	28	36
Mężczyźni niewykwalifik.	125	137	181	186	227	227	202	72	85	238	147	351
Kobiety	66	60	66	76	73	61	44	30	5	11	14	9
Młodociani	19	17	19	15	13	14	11	8	5	6	5	—

Pracownicy

Tabl. 33

Personel urzędniczy biurowy oraz specjalny zawodowy

Wyszczególnienie	Personel Biurowy											Personel Specjalny Zawodowy																
	w tem:				Stanowisko służbowe							w tem:				Stanowisko służbowe												
	Razem	Stali	Kontraktowi	Inni	Pers. kierowniczy	Referenci	Kanceliści	Księgowi i pom.	Kasjerzy	Sekwestratorzy	Inkasenci	Maszyniści	Rachmistrze	Sekretarze	Inni	Razem	Stali	Kontraktowi	Inni	Pers. kierowniczy	Lekarze	Aptekarze i pom.	Kontrolerzy san.	Sanitarjusze	Higieniści	Ochroniarki	Technicy	Inni
Administracja Ogólna																												
Stan na 1.IV. 1930 r.	66	45	16	5	5	18	22	2	1	4	—	4	1	1	8	—	—	—	—	—	—	—	—	—	—	—	—	—
w tem:																												
Wydział Ogólny	17	12	5	—	1	8	7	—	—	—	—	1	—	—	—	—	—	—	—	—	—	—	—	—	—	—	—	—
„ Finansowy	26	17	5	4	1	7	9	2	1	4	—	1	1	—	—	—	—	—	—	—	—	—	—	—	—	—	—	—
„ Społeczny	9	9	—	—	1	3	3	—	—	—	—	1	—	—	—	—	—	—	—	—	—	—	—	—	—	—	—	—
„ Techniczny	11	6	4	1	—	—	3	—	—	—	—	1	—	—	7	—	—	—	—	—	—	—	—	—	—	—	—	—
Kontr. Gosp. Miejsk.	1	1	—	—	1	—	—	—	—	—	—	—	—	—	—	—	—	—	—	—	—	—	—	—	—	—	—	—
Biuro Prawne	1	—	—	—	1	—	—	—	—	—	—	—	—	—	—	—	—	—	—	—	—	—	—	—	—	—	—	—
Sekretariat Rady M.	1	—	—	—	—	—	—	—	—	—	—	—	—	1	—	—	—	—	—	—	—	—	—	—	—	—	—	—
Przedsiębiorstwa Miejskie																												
Stan na 1.IV. 1930 r.	20	7	13	—	2	1	2	3	3	—	6	2	—	—	1	13	1	12	—	2	1	—	—	—	—	—	8	2
w tem:																												
Kuj. Elektr. Okręg.	14	5	9	—	1	1	1	2	1	—	6	1	—	—	1	8	—	8	—	1	—	—	—	—	—	—	7	—
Rzeźnia Miejska	1	1	—	—	—	—	—	—	1	—	—	—	—	—	—	3	1	2	—	1	—	—	—	—	—	—	—	2
Zakład Oczyszczania Miasta	1	—	1	—	1	—	—	—	—	—	—	—	—	—	—	—	—	—	—	—	—	—	—	—	—	—	—	—
Miejska Cegielnia	4	1	3	—	—	—	1	1	1	—	—	1	—	—	—	2	—	2	—	1	—	—	—	—	—	—	—	1
Lasy Miejskie	—	—	—	—	—	—	—	—	—	—	—	—	—	—	—	—	—	—	—	—	—	—	—	—	—	—	—	—
Instytucje i Zakłady Miejskie ¹⁾																												
Stan na 1.IV. 1930 r.	5	—	3	2	—	—	1	—	2	—	—	—	—	1	1	42	3	36	3	8	11	2	—	3	5	2	7	4
w tem:																												
Kanaliz. i wodoc.	1	—	—	1	—	—	1	—	—	—	—	—	—	—	—	2	1	1	—	1	—	—	—	—	—	—	—	1
Pomiary Miasta	—	—	—	—	—	—	—	—	—	—	—	—	—	—	—	6	—	5	1	—	—	—	—	—	—	—	—	6
Plantacje	—	—	—	—	—	—	—	—	—	—	—	—	—	—	—	1	—	1	—	1	—	—	—	—	—	—	—	—
Domy Miejskie	—	—	—	—	—	—	—	—	—	—	—	—	—	—	—	—	—	—	—	—	—	—	—	—	—	—	—	—
Ambulatorjum	—	—	—	—	—	—	—	—	—	—	—	—	—	—	—	10	—	9	1	1	5	2	—	2	—	—	—	—
Ochronki	—	—	—	—	—	—	—	—	—	—	—	—	—	—	—	3	—	3	—	2	—	—	—	—	—	—	—	1
Przytułek	—	—	—	—	—	—	—	—	—	—	—	—	—	—	—	1	—	1	—	1	—	—	—	—	—	—	—	—
Kuchnia	—	—	—	—	—	—	—	—	—	—	—	—	—	—	—	1	—	1	—	1	—	—	—	—	—	—	—	—
Łaźnie	2	—	2	—	—	—	—	—	2	—	—	—	—	—	—	—	—	—	—	—	—	—	—	—	—	—	—	—
Służba Zdrowia	—	—	—	—	—	—	—	—	—	—	—	—	—	—	—	5	1	3	1	—	2	—	—	1	—	—	—	2
Przedszkola	—	—	—	—	—	—	—	—	—	—	—	—	—	—	—	2	—	2	—	—	—	—	—	—	—	2	—	—
Szkoła Zaw. Dok. ²⁾	1	—	1	—	—	—	—	—	—	—	—	—	—	1	—	1	—	1	—	1	—	—	—	—	—	—	—	—
Szkolnictwo Pow.	1	—	—	1	—	—	—	—	—	—	—	—	—	—	—	1	1	—	1	—	4	—	—	—	—	—	—	1
Ogółem																												
Stan na 1.IV. 1930 r.	91	52	32	7	7	19	25	5	6	4	6	6	1	2	10	55	4	48	3	10	12	2	—	3	5	2	15	6

¹⁾ W tablicy nie podano Sekretarza Urzędu Rozjemczego.

²⁾ Wydatki związane z opłatą personelu Miejsk. Szkoły Zaw.-Doksz. (21 os.) pokrywa częściowo tylko Magistrat w drodze subsydjów, wobec tego personel nauczycielski nie został podany w tablicy.

Najważniejsze obowiązujące ustawy i rozporządzenia władz nadzorczych oraz miejskie przepisy prawne (oznaczone *)

a) organizacja samorządu

- 1) Ustawa Konstytucyjna z dnia 17 marca 1921 r. art. 66-67 (Dz. Ust. Nr. 14 z 1921 r.)
- 2) Dekret o samorządzie miejskim z dnia 4 lutego 1919 r. (Dziennik Praw Państwa Pol. Nr. 13 poz. 140). Przepisy wykonawcze z dn. 18 lutego 1919 r. do art. 72 Dekretu o samorządzie miejskim z 1919 r. (Dz. Urzęd. M. S. Wewn. Nr. 14 poz. 163 z 1919 r.)
Regulamin wyborczy z dnia 26 lutego 1919 r. do art. 43 Dekretu o samorządzie miejskim (Dz. Urzęd. M. S. Wewn. Nr. 17 poz. 188 z 1919 r.)
Ustawa z dn. 20 lutego 1920 r. w przedmiocie rozciągnięcia na miasta b. zaboru ros. Dekretu o samorządzie miejskim (Dz. Ust. Nr. 19 poz. 91).
Rozporządzenie M. S. Wewn. z dnia 24 maja 1927 r. zawierające regulamin wyborczy do rad miejskich na obszarze b. Królestwa Kongresowego (Monitor Polski Nr. 119 z dn. 25 maja 1927 r.)
- 3) Ustawa z dnia 20 lutego 1920 r. w przedmiocie zaliczania osad miejskich w poczet miast oraz zmiany granic miast na obszarze b. zaboru ros. (Dz. Ust. Nr. 19 poz. 92).
Rozporządzenie Rady Ministrów z dn. 28 stycznia 1927 r. o rozszerzeniu granic m. Włocławka w pow. Włocławskim, woj. Warszawskim (Dz. Ust. Nr. 11 poz. 85).
- 4) Ustawa z dn. 31 lipca 1924 r. o języku państwowym i języku urzędowania rządowych i samorządowych władz administracyjnych (Dz. Ust. Nr. 73 poz. 724), wykonawcze Rozporządzenie Rady Ministrów z dnia 24 września 1924 r. (Dz. Ust. Nr. 85 poz. 820)
uzupełniające Rozporządzenie Rady Ministrów z dn. 21 stycznia 1925 r. (Dz. Ust. Nr. 8 poz. 59).
- 5) Rozporządzenie Prezydenta Rzeczypospolitej z dnia 13 grudnia 1927 r. o godłach i barwach państwowych oraz o znakach, chorągwiach i pieczęciach (Dz. Ust. Nr. 115 poz. 980) Rozporządzenie Prezydenta Rzeczyp. z dn. 19 stycznia 1928 r. o pieczęciach urzędowych (Dz. Ust. Nr. 65 poz. 593).
- 6) Rozporządzenie Prezydenta Rzeczypospolitej z dn. 19 stycznia 1928 r. o organizacji i zakresie działania władz administracji ogólnej (Dz. Ust. Nr. 11 poz. 86) Rozporządzenie Prezydenta Rzeczyposp. z dn. 22 marca 1928 r. o postępowaniu administracyjnym (Dz. Ust. Nr. 36 poz. 341).
Rozporządzenie Prezydenta Rzeczyp. z dn. 22 marca 1928 r. o postępowaniu przymusowym w administracji ogólnej (Dz. Ust. Nr. 36 poz. 342).

b) Akta stanu cywilnego, księgi stałej ludności i ogólne sprawy admin.

- 7) Tytuł czwarty Kodeksu Cywilnego Królestwa Polskiego z 1825 roku o aktach cywilnych.
Postanowienie Księcia Namiestnika Królewskiego w Radzie Stanu o utrzymywaniu i prowadzeniu ksiąg Stanu Cywilnego z dnia 3 listopada 1825 r. (Dziennik Praw t. XI str. 15).
Postanowienie Rady Administracyjnej Królestwa o księgach stanu cywilnego dla starozakonnych z dnia 7 września 1830 r. (Dziennik Praw t. XIII str. 174).
- 8) Instrukcja o sporządzaniu, prowadzeniu i utrzymywaniu ksiąg stałej ludności w gminach miejskich i wiejskich Królestwa Polskiego zatwierdzona przez Radę Administracyjną Królestwa Polskiego na posiedzeniu w dniu 22 listopada 1861 roku.
- 9) Ustawa z dnia 7 października 1921 r. o przepisach porządkowych na drogach publicznych (Dz. Ust. Nr. 89 poz. 656).
Rozporządzenie Ministra Robót Publicznych z dnia 27 stycznia 1928 r. o ruchu kołowym pojazdów mechanicznych na drogach publicznych (Dz. Ust. Nr. 41 poz. 396).
- 10) Rozporządzenie Prezydenta Rzeczyp. z dn. 7 czerwca 1927 r. o prawie przemysłowym (Dz. Ust. Nr. 53 poz. 468).

c) Meldunki policyjne i dowody osobiste.

- 11) *Regulamin Biura Meldunkowo-Adresowego Magistratu m. Włocławka zatwierdzony Uchwałą Magistratu z dn. 8 marca 1926 roku.
- 12) Rozporządzenie Prezydenta Rzeczyp. z dnia 16 marca 1928 r. o ewidencji i kontroli ruchu ludności (Dz. Ust. Nr. 32 poz. 309), obowiązujące od dnia 19.IX. 1929 r.
Rozporządzenie wykonawcze M. S. Wewn. z dn. 29 listopada 1928 r. o dowodach osobistych (Dz. Ust. Nr. 100 poz. 898).

d) Ewidencja koni.

- 13) Rozporządzenie Prezydenta Rzeczyp. z dn. 8 listopada 1927 r. o obowiązku odstępowania zwierząt pociągowych, wozów, pojazdów mechanicznych i rowerów dla celów obrony Państwa (Dz. Ust. Nr. 98 poz. 859).
Rozporządzenie M. S. Wojsk. z dnia 23 marca w sprawie wykonania Rozp. Prezyd. z dn. 8.XI. 1927 r. (Dz. Ust. Nr. 44 poz. 425).
Instrukcja dla urzędów gminnych o prowadzeniu ewidencji koni oraz o czynnościach pomocniczych przy poborze z dn. 22 marca 1928 r. opracowana przez M. S. Wojsk. (Nr. Wojsk. 600/28).
- 14) Rozporządzenie Prezydenta Rzeczypospolitej z dn. 12 listopada 1927 roku o obowiązku dostarczania środków przewozowych na rzecz wojska w czasie pokoju (Dz. Ust. Nr. 102 poz. 883).

e) Zasiłki wojskowe.

- 15) Ustawa z dnia 22 marca 1923 r. o zasiłkach dla rodzin rezerwistów powołanych na ćwiczenia wojskowe (Dz. Ust. Nr. 37 poz. 246).

Ustawa z dnia 28 czerwca 1925 r. o przywróceniu mocy obowiązującej ustawy z dn. 22.III.1923 r. o zasiłkach dla rodzin osób powołanych na ćwiczenia wojskowe (Dz. Ust. Nr. 75 poz. 522).
Rozporządzenie M. S. Wojsk. i in. z dn. 19 września 1927 r. w sprawie zasiłków dla rodzin osób powołanych na ćwiczenia wojskowe (Dz. Ust. Nr. 109 poz. 926).

f) Kwatery wojskowe.

- 16) Ustawa z dnia 15 lipca 1925 r. o zakwaterowaniu wojska w czasie pokoju (Dz. Ust. Nr. 97 poz. 681).
Rozporządzenie M. S. Wojsk. i in. z dn. 24 marca 1927 r. o uprawnieniach do otrzymania kwatery stałej, przejściowej lub nagłej przez formacje i osoby wojskowe oraz osoby cywilne, pracujące w wojsku na stanowisku etatowym (Dz. Ust. Nr. 37 poz. 333).
Rozporządzenie Rady Ministrów z dnia 11 lipca 1927 r. o wynagrodzeniu za kwatery stałe dostarczone przez zarządy gminne na podstawie art. 12 ustawy z dn. 15 lipca 1925 r. o zakwaterowaniu (Dz. Ust. Nr. 71 poz. 623).

g) Sprawy ogólne wojskowe.

- 17) Obwieszczenie M. S. Wojsk. z dn. 8 marca 1928 r. w sprawie ogłoszenia jednolitego tekstu Ustawy z dnia 23 maja 1924 r. o powszechnym obowiązku służby wojskowej (Dz. Ust. Nr. 46 poz. 458).
Rozporządzenie M. S. Wojsk. z dnia 16 marca 1930 r. w sprawie wykonania ustawy z dnia 23 maja 1924 r. o powszechnym obowiązku służby wojskowej.
- 18) Instrukcja dla urzędów gminnych względnie meldunkowych o prowadzeniu meldunków mężczyzn, należących do rezerwy i pospolitego ruszenia oraz szeregowych służby czynnej, przebywających na urlopie, opracowana na podstawie ustawy o powszechnym obowiązku wojskowym z dn. 23 maja 1924 r. (Dz. Ust. 61 poz. 609).

h) Statystyka miejska.

- 19) Ustawa z dn. 1 czerwca 1923 r. w przedmiocie zmiany ustawy z dnia 21 października 1919 r. o organizacji statystyki administracyjnej, Dz. Ust. Nr. 85 poz. 464, (Dz. Ust. Nr. 60 poz. 436).
Rozporządzenie Rady Ministrów z dnia 2 października 1922 r. w przedmiocie nałożenia obowiązku na władze i organa państwowe dostarczania miejskim biurom statystycznym posiadanych materiałów dla celów statystycznych (Monitor Polski Nr. 288 z dn. 19.X.1922 r.)
*Regulamin Biura Statystycznego Magistratu m. Włocławka zatwierdzony przez Radę Miejską w dn. 1 grudnia 1927 r.
- 20) Rozporządzenie Rady Ministrów z dnia 17 stycznia 1921 r. w przedmiocie statystyki cen artykułów pierwszej potrzeby (Dz. Ust. Nr. 14 poz. 82).
- 21) Rozporządzenie Prezydenta Rzeczyp. z dnia 1 lutego 1927 r. o statystyce ruchu naturalnego ludności (Dz. Ust. Nr. 10 poz. 76).
Rozporządzenie wykonawcze M. S. Wewn. i in. z dn. 12 maja 1927 r. (Dz. Ust. Nr. 50 p. 450).
- 22) Rozporządzenie Rady Ministrów z dnia 20 maja 1927 r. o statystyce uboju zwierząt (Dz. Ust. Nr. 49 poz. 441).
- 23) Rozporządzenie Rady Ministrów z dn. 17 czerwca 1927 r. o statystyce przemysłowej (Dz. Ust. Nr. 63 poz. 558).
- 24) Instrukcja z dn. 30 maja 1929 r. w sprawie statystyki produkcji rolnej wydana dla powiatowej władzy administracji ogólnej na podstawie rozporządzenia Rady Ministrów z dnia 2 marca 1928 r. o statystyce produkcji rolnej (Dz. Ust. Nr. 29 poz. 276).

i) Sprawy aprowizacyjne.

- 25) Rozporządzenie M. S. Wewn. i in. z dn. 29 października 1929 r. o uregulowaniu cen przetworów zbożowych, mięsa i jego przetworów oraz cegły (Dz. Ust. Nr. 81 poz. 607).
Rozporządzenie wykonawcze Wojewody Warszawskiego z dn. 23 grudnia 1929 r. o przedłużeniu mocy obowiązującej rozporządzenia z dn. 30 stycznia 1929 r. i z dn. 30 września 1929 r. w sprawie przekazania władzom administracji ogólnej oraz zarządom gmin miejskich i wiejskich o charakterze miejskim uprawnienia do wyznaczania ceny na mąkę, pieczywo, mięso, słoninę, smalec oraz wyroby masarskie.
- 26) Instrukcja szczegółowa czynności wojewódzkich oddziałów aprowizacyjnych (okólnik Nr. 147 M. S. Wewn. z dn. 16 lipca 1929 r.), wydana w uzupełnieniu do okólnika Nr. 52 z dn. 28.II.1929 r.

j) Sprawy personalne pracowników miejskich.

- 27) Ustawa z dnia 19 maja 1920 r. o obowiązkowym ubezpieczeniu na wypadek choroby (Dz. Ust. Nr. 44 poz. 272).
- 28) Ustawa z dn. 9 października 1923 r. o oposażeniu funkcjonariuszów Państwowych i wojska (Dz. Ust. Nr. 116 poz. 924).
Rozporządzenie Prezydenta Rzeczyp. z dnia 30 grudnia 1924 r. o dostosowaniu uposażenia członków Zarządu i pracowników związków komunalnych do uposażenia funkcjonariuszów państwowych (Dz. Ust. Nr. 118 poz. 1073) (Sprośowanie vide Dz. Ust. Nr. 15 str. 130 z 1925 r.)
Rozporządzenie wykonawcze M. S. Wewn. z dn. 28 marca 1925 r. (Dz. Ust. Nr. 32 poz. 231 z 1925 r.).
- 29) Ustawa z dnia 11 grudnia 1923 r. o uposażeniu emerytalnym funkcjonariuszów państwowych i zawodowych wojskowych (Dz. Ust. Nr. 6 poz. 46 z 1924 r.).
*Uchwała Rady Miejskiej z dn. 18 grudnia 1924 r. i z dn. 29 stycznia 1925 roku w sprawie uposażenia emerytalnego pracowników miejskich.
*Statut emerytalny pracowników miejskich uchwalony przez Radę Miejską w dniu 16 stycznia 1930 r.
- 30) *Statut służbowy pracowników miejskich uchwalony przez Radę Miejską w dn. 19 listopada 1924 roku.

- 31) Rozporządzenie Prezydenta Rzeczy. z dn. 24 listopada 1927 r. o ubezpieczeniu pracowników umysłowych (Dz. Ust. Nr. 106 poz. 911).
- 32) Rozporządzenie Prezydenta Rzeczy. z dn. 16 marca 1928 r. o umowie o pracę pracowników umysłowych (Dz. Ust. Nr. 35 poz. 323).
- Rozporządzenie Prezydenta z dn. 16 marca 1928 r. o umowie o pracę robotników (Dz. Ust. Nr. 35 poz. 324).

k) Różne.

- 33) *Regulamin Archiwum Miejskiego Magistratu m. Włocławka uchwalony przez Magistrat w 1925 r.
- Regulamin Biblioteki Miejskiej Magistratu m. Włocławka uchwalony przez Magistrat w 1925 r.
- 34) Ustawa z dn. 3 czerwca 1924 r. o poczcie, telegrafii i telefonii (Dz. Ust. Nr. 58 poz. 584).
- Rozporządzenie wykonawcze z dn. 25 sierpnia 1924 r. (Dz. Ust. Nr. 76 poz. 749).
- 35) Rozporządzenie Prezydenta Rzeczypospolitej z dn. 17 września 1927 roku o wyliczaniu djeł za podróże służbowe (Dz. Ust. Nr. 92 poz. 826).
- 36) Rozporządzenie Prezydenta Rzeczy. z dn. 16 stycznia 1928 r. o stanie wojennym (Dz. Ust. Nr. 8 poz. 54).
- 37) Rozporządzenie Ministra Sprawiedliwości z dn. 21 lutego 1928 r. w sprawie wynagrodzenia za wykonanie egzekucji przez organa gminne na polecenie władz sądowych i prokuratorskich (Dz. Ust. Nr. 14 poz. 121 z 1929 r.)
- 38) Rozporządzenie Prezydenta Rzeczy. z dn. 22 marca 1928 r. o związkach międzykomunalnych (Dz. Ust. Nr. 39 poz. 386).
- Rozporządzenie wykonawcze M. S. Wewn. z dn. 22 sierpnia 1929 r. (Dz. Ust. Nr. 60 poz. 469).
- 39) *Regulamin Biura Informacyjnego Magistratu uchwalony przez Magistrat w dn. 18.VI. 1929 r.

III. MAJĄTKI MIEJSKIE

a) Budowle Miejskie

Budynki należące do gm. m. Włocławka

Tabl. 34

Stan na początku każdego roku

1916—1930

Wyszczególnienie	Ogółem wszystkie budynki		Mieszkalne		Biura		Użyteczności publicznej		Handlowe		Przemysłowe		Gospodarcze	
	ilość	m ³	ilość	m ³	ilość	m ³	ilość	m ³	ilość	m ³	ilość	m ³	ilość	m ³
1927	76	68871	17	13623	4	5839	7	17685	5	2702	13	24155	30	5867
1928	86	98463	21	25334	4	5839	9	33189	5	2702	13	24155	34	7300
1929	92	116270	21	25334	4	5839	9	33189	5	2702	16	41115	37	8141
1930	93	117382	22	26091	4	5839	9	33189	5	2702	16	41115	38	8446
w tem: 1933	402	120.940	28											
Magistrat	2	5069	—	—	1	4999	—	—	—	—	—	—	1	70
Dom administracji	5	4921	1	2662	—	—	2	1899	—	—	—	—	2	360
Szkoła pow. Nr. 3—7	5	12327	2	2484	—	—	1	8999	—	—	—	—	2	844
Szkoła na pl. Staszica	1	15400	—	—	—	—	1	15400	—	—	—	—	—	—
Kolonja Miejska I	3	4225	3	4225	—	—	—	—	—	—	—	—	—	—
Kolonja Miejska II	2	9857	2	9804	—	—	—	—	—	—	—	—	2	53
Baraki robotn. I	4	2774	2	2314	—	—	—	—	—	—	—	—	2	460
Baraki robotn. II	5	2220	2	1857	—	—	—	—	—	—	—	—	3	363
Dom przy pomniku	1	90	1	90	—	—	—	—	—	—	—	—	—	—
Dom „Opatrzności”	1	2250	—	—	—	—	1	2250	—	—	—	—	—	—
Łaźnia Nr. 1.	1	1223	—	—	—	—	1	1223	—	—	—	—	—	—
Łaźnia Nr. 2.	1	998	—	—	—	—	1	998	—	—	—	—	—	—
Oranżerja	6	2280	2	911	—	—	—	—	—	—	—	—	4	1369
Hale targowe.	1	1743	—	—	—	—	—	—	1	1743	—	—	—	—
Budynki d. Aprowiz.	4	959	—	—	—	—	—	—	4	959	—	—	—	—
Leśniczówki	11	1671	3	828	—	—	—	—	—	—	—	—	8	843
Zakład Oczyszcz. M.	14	4822	1	143	1	231	—	—	—	—	5	2633	7	1815
Miejska Cegielnia	12	19800	1	283	1	583	—	—	—	—	9	18454	1	480
Kuj. Elektrownia	3	16893	—	—	—	—	—	—	—	—	1	16116	2	777
Rzeźnia Miejska	5	5116	1	247	1	26	—	—	—	—	1	3912	2	931
Kolonja w Ciechoc.	4	2717	1	243	—	—	2	2420	—	—	—	—	1	54
Szalety publiczne	1	27	—	—	—	—	—	—	—	—	—	—	1	27

W budowie znajduje się szkoła powszechna na przedm. Zazamcze (14 klas.)

Miejskie domy mieszkalne

Tabl. 35

Stan w końcu roku

1929/1930

Wyszczególnienie	Budynki	Mieszkania	Izby mieszkalne	Gospodarstwa domowe rodzinne i samotni	Liczba osób zamieszkałych	w tem przypada osób na:		
						budynek	mieszkania	izbę
Ogółem	21	156	312	202	803	38,2	5,1	2,5
w tem:	28		327		969			
Kolonja Miejska I	3	31	65	31	139	46,3	4,4	2,1
Kolonja Miejska II	2	40	88	41	168	84,0	4,2	1,9
Baraki Robotnicze I.	2	32	32	35	180	90,0	5,6	5,1
Baraki robotnicze II	2	26	26	30	160	80,0	6,1	6,1
Dom dla Admistracji Miejskiej	1	3	17	3	11	11,0	3,6	1,1
Dom parterowy przy szkole Nr. 3—7	1	4	9	5	17	17,0	4,2	1,9
Dom jednopiętrowy przy szkole Nr. 3—7	1	6	24	8	26	26,0	4,3	3,2
Dom drewniany przy Oranżerji*)	1	1	2	—	—	—	—	—
Dom murowany „ „ *)	1	1	6	—	—	—	—	—
Dom dozorca przy zakł. Oczyszcz. Miasta*)	1	2	4	—	—	—	—	—
Dom dozorca przy Cegielni	1	1	3	1	4	4,0	4,0	1,3
Przytułek Miejski**)	1	5**)	27	21	72	72,0	—	2,8
Dom przy Pomniku Poległych	1	1	2	1	4	4,0	4,0	2,0
Leśniczówki	3	3	7	3	22	7,3	7,3	3,1

*) Niezamieszkałe.

**) W budynku Przytulku mieszczą się: 3 mieszkania prywatne, Przytułek i Ochronka.

b) Grunty Miejskie.

Grunty i wody należące do gminy m. Włocławka

Tabl. 36

Stan na 31 marca każdego roku

1927/28—1929/30

Rok	Ogółem	Rodzaj gruntu:								Prze- strzenie wodne (jezioro)
		Place zabudo- wane przez Miasto	Place zabudo- wane przez dzierżaw- ców	Place budowlane n ezabu- dowane	Parki	Boisko spor- towe	Targowi- sko zwierzęce	Lasy Miej- skie	Grunty różne	
Ilość obiektów										
1928	48	19	2	12	1	1	1	1	10	1
1929	51	19	2	14	1	1	1	1	11	1
1930	57	19	3	18	1	1	1	1	12	1
1928	51									
Powierzchnia w m ²										
1928	5630203	277570	72596	53006	23446	47678	19365	3830900	1244971	60671
1929	5653761	277570	72596	70965	23446	47678	19365	3830900	1250570	60671
1930	5779167	277570	74533	86127	23446	47678	19365	3830900	1358877	60671

W roku sprawozdawczym sprzedano skarbowi Państwa w dn. 24.VII.1929 r. grunt przy ul. Kruszyńskiej (13579 m²) za sumę 40737 zł. pod rozszerzenie terenów stacji kolei wąskotorowych, otrzymując ponadto tytułem należności za dzierżawę tego gruntu za czas od 1.I.1919 r. do 24.VII.1929 r., 30619,96 zł.

Z gruntu przy ul. Płockiej Nr. 139 oddano małż. Sławkowskim 3004 m² wzamian za otrzymany od nich plac przy ul. Brackiej Nr. 12 o takiej samej pow.

W dn. 10.X.1929 r. nabyto przy zbiegu ul. Płockiej i Papieżki plac o pow. 168 m² od małż. Walewskich, który oddano niezwłocznie do użytku publicznego, przeznaczając go na rozszerzenie wymienionych ulic.

Grunty użyteczności publicznej

Tabl. 37

Stan na 31 marca 1930 r.

1929/30

Ogółem	R o d z a j g r u n t u :						
	Place przeznaczone pod ulice	Place przeznaczone pod urządzenie placów publicznych i targowych	Skwery i zieleńce	Grunty pod pomnikami	Cmenta- rze	Place targowe	Grunty pod ulicami
Ilość obiektów							
186	5	2	9	2	2	2	164
206	7	2	12	2	2	2	149
Powierzchnia (m ²)							
1672105	12735	12146	28894	4542	199631	24157	1390200

Powierzchnię tych gruntów podano w przybliżeniu, w cyfrach orientacyjnych. Dla ulic przyjęto przeciętną szerokość 7 m. b. i ogólną powierzchnię 139,02 ha. Dokładne dane wymagają ostatecznego ukończenia pomiarów terenów nowoprzyłączonych, co nastąpi dopiero za 3 — 4 lata.

c) Różne urządzenia.

Tabl. 38

Stan na 31 marca każdego roku

1927/28—1929/30

Rok	Pomniki	Estrada muzyczna	Kioski handlowe	Budki po- rogatkowe	Słupy ogło- szeniowe	Słupy kierunko- wskazowe	Szalety publ.
1928	1	1	3	7	19	—	1
1929	1	1	3	6	23	—	1
1930	1	1	4	5	26	4	1

Miasto posiada dwa pomniki: 1) pomnik pułkownika wojsk powstańczych z 1863 r. Becchiego (wybudowany w 1923 r.) oraz 2) pomnik poległych obrońców Wisły z 1920 r. (wybud. w 1923 r.).

Miasto rozciąga również opiekę nad pomnikami ufundowanymi przez osoby prywatne (Pomnik Bohaterów Bataljonu Kolejowego z 1920 r. na nowym cmentarzu).

d) Hipoteki.

W 1929/30 r. wywołano hipotekę dla gruntów miejskich położonych przy Alei Szopena i torze kolei szerokotorowej, dzieląc je na 5 poszczególnych bloków i wywołując dla każdego z tych obiektów oddzielne hipoteki.

e) Targowisko Zwierzęce.

W roku sprawozd. targowisko zostało w dn. 1 lipca 1929 roku oddane w dzierżawę prywatnemu przedsiębiorcy.

IV. BUDOWNICTWO MIEJSKIE

ORAZ ZEWNĘTRZNE URZĄDZENIA*, MIASTA.

POMIARY I PLANY ROZBUDOWY MIASTA

a) Stała konserwacja map i pomiary starego miasta.

Istniejące obecnie plany miasta, wykonane na podstawie pomiaru z r. 1916, wymagają stałej konserwacji, polegającej na utrzymaniu ich w stanie aktualnym. Wszelkie zmiany zaszły na gruncie uwidacznia się na planach czerwonym tuszem, na podstawie uzupełniających pomiarów na gruncie. Utrzymywanie ewidencji zmian związane jest równocześnie z pracami nad wykańczaniem rejestru pomiarowego. Do r. 1929/30 wykonano w tym zakresie rejestrowych formularzy dla 131 sekcji o łącznej powierzchni 411 ha, oraz obliczono 850 parceli.

W r. 1929/30 prace nad rejestrem pomiarowym zostały przerwane, gdyż cały personel zatrudniono przy nowych pomiarach przyłączonych dzielnic i wykonywaniu prywatnych zamówień.

Najpoważniejszy odłam prac w tym dziale stanowią pomiary i plany nieruchomości, wykonywane na zamówienia prywatne. Zamówień tego rodzaju wykonano:

w r. 1927/28	— 131
„ 1928 29	— 309
„ 1929/30	— 370

Z porównań tych cyfr widocznym jest stałe rozszerzanie się agend Sekcji Pomiarów W-łu Techn. w tym kierunku.

Oprócz planów na zamówienia prywatne, Sekcja wykonuje wszelkie pomiary, plany i podkłady potrzebne innym Wydziałom Magistratu do inwestycji miejskich, głównie dla działu komunikacyjno-drogowego, budowlanego oraz Biura Kanalizacji i Wodociągów, załatwiając również wszelkie informacje, których udzielono bardzo znaczną ilość Wydziałom Magistratu, głównie Wydziałowi Finansowemu, co do powierzchni placów niezabudowanych, podlegających opodatkowaniu.

W związku z wprowadzeniem w mieście świetlnych numerów policyjnych, uporządkowano numerację wszystkich nieruchomości w mieście. Dla celów ewidencji numerów policyjnych i hipotecznych założono specjalne księgi.

W dziale konserwacji map i pomiarów zajętych jest stale 2 techników, jeden kancelista i 2 kreślarki.

b) Regulacja i parcelacja starego miasta.

Sporządzony w r. 1925 plan regulacyjny miasta, zatwierdzony ostatecznie przez M. R. P. w r. 1929 nakłada na Sekcję Pomiarów obowiązek kontroli i czuwania nad wprowadzeniem go w życie przez wytyczanie linii regulacyjnych i przez przeprowadzanie parcelacji budowlanej i komasacji działek celem stworzenia terenów zdalnych do racjonalnej zabudowy.

*) Z wyjątkiem oświetlenia ulic (vide dział „Bezpieczeństwo Publiczne”) oraz urządzeń kancelaryjnych, studzien miejskich i parków (vide dział „Zdrowie Publiczne”).

Do r. 1929/30 przeprowadzono 22 parcelacje większych obiektów oraz cały szereg mniejszych; otwarto 33 nowych ulic i 8 placów.

W r. 1929/30 przeprowadzono 14 parcelacji większych obiektów otwarto 17 ulic i 3 place oraz wygraniczono teren pod rozszerzenie parku Śienkiewicza, Opracowano szczegółowo regulację istniejących ulic oraz projekty nowych w skali 1:250.

Prócz tego zaznaczono linje regulacji na wyciągach z planów miasta dla celów budowlanych, wpływające zaś projekty budowlane kontroluje się co do zgodności sytuacji z gruntem i planem regulacji.

F o t o p l a n.

W związku z koniecznością przyspieszenia wygotowania planu regulacyjnego nowoprzyłączonych terenów został sporządzony w r. 1928/29 przez Wojskowy Instytut Geograficzny w Warszawie przy współudziale Sekcji Pomiarów fotoplan Miasta w skali 1:5000. W r. 1929/30 przeprowadzono potrzebną reambulację i naniesiono na fotoplan. Obecnie po przeprowadzeniu niwelacji terenowej i wkreśleniu na tej podstawie warstwic, fotoplan zostanie wykończony, a tem samem stworzy się możliwość prac nad sporządzeniem planu regulacyjnego.

c) Pomiary przedmieść przyłączonych.

W r. 1927/28 przyłączone zostały do miasta nowe dzielnice. Celem umożliwienia racjonalnej gospodarki na tych terenach zaszła konieczność nowego, szczegółowego ich pomiaru. Plany niektórych dzielnic, sporządzonych w skali 1:5000 na podstawie pomiaru z r. 1870 są zbyt niedokładne — niektóre dzielnice, np. Zawisłe, nawet takich planów nie posiadają. Prace pomiarowe zostały zapoczątkowane bezpośrednio po urzędowym objęciu nowych przedmieść przez miasto.

Utrwalenie granic.

W r. 1929/30 ustalono i utrwalono obwodnicę oraz granicę poszczególnych działek, sporządzając równocześnie protokoły graniczne. Utrwalanie polegało na zakopaniu na wszystkich załamach granic słupów betonowych. System ten, przewidziany w Instrukcji M. R. P. dla pomiaru miast ma niezmiernie zalety, gdyż raz ustalone granice nie ulegają zmianie, a tem samem odpadają wszelkie zatargi graniczne. Ogółem zakopano na wszystkich przyłączonych terenach około 5000 kamieni granicznych.

Triangulacja.

Drugą z natury rzeczy najważniejszą i najtrudniejszą sprawą do rozwiązania, była triangulacja, mająca stanowić fundament pod przyszły pomiar. Na terenie starego miasta istniała, założona w roku 1916, siatka triangulacyjna. Jak wykazały jednak bliższe badania, stopień jej dokładności był za mały, by można ją było użyć jako podstawę do dalszego rozwinięcia. Zdecydowano zatem złożyć zupełnie nową siatkę związku triangulacyjnego, obejmującą cały obszar miasta z tem, że punkty starego związku zostaną wprowadzone w program.

Do r. 1929/30 przeprowadzono w tym zakresie wywiad w terenie i ustalono 49 punktów triangulacyjnych, z których 13 ujęto w siatkę III rzędu — pozostałych zaś 36 punktów stanowi wypełnienie IV rzędu. Pozatem w program obserwacji włączono wszystkie charakterystyczne punkty budowli, jak wieże kościelne, kominy fabryczne i t. p.

Po uzyskaniu zatwierdzenia projektu siatki przez M. R. P. przystąpiono do jej realizacji. Zabudowana część miasta, a także względy terenowe wymagały wybudowania całego szeregu wież obserwacyjnych, celem podniesienia punktów celowych ponad przeszkodę. Wież takich na punktach III rzędu wybudowano 11, wysokości od 8 m. do 22 m. Punkty IV rzędu sygnalizowano częściowo sygnałami wysokości 4 — 6 m. Pomierzono dwie podstawy: główną długości 1500.61738 m. z prawdopodobnym błędem ± 6.77 mm. oraz sprawdzającą długości 1100.31871 m. z prawdopodobnym błędem ± 6.71 mm.

W r. 1929/30 przeprowadzono w całości obserwacje kątowe I¹¹ instrumentem uniwersalnym Wilda. Po ukończeniu obserwacji i ich uporządkowania przystąpiono w okresie zimowym do obliczeń. Zaczęto od wyrównania metodą najmniejszych kwadratów obu siatek podstawowych. Jak wykazało obliczenie średni błąd kątowy siatki podstawy głównej wynosi $\pm 1.2''$ takżę zaś błąd siatki podstawy sprawdzającej $\pm 1.3''$, a więc w obu wypadkach bardzo mały. Zkolei rzeczy przystąpiono do ścisłego wyrównania metodą najmniejszych kwadratów siatki III rzędu. Wyliczone poprawki kątowe pozostają w granicach $0''-2''$, są również bardzo małe i wskazują na wysoką dokładność dokonanego pomiaru. Na podstawie wyrównanych kątów wyliczono spólrzędne punktów III rzędu. Na ile czas pozwolił, wyrównano metodą najmniejszych kwadratów cały szereg punktów IV rzędu, przyczem średni błąd spól-

rzędnych w żadnym wypadku nie przekroczył ± 3 cm. Ukończenie obliczeń triangulacyj, przedstawiających w sumie ogrom bardzo żmudnej pracy, nastąpi w ciągu r. 1930, przypuszczalnie w zimie.

Poligonizacja.

Równoległe z pracami triangulacyjnymi, prowadzono pracę nad poligonizacją.

Do r. 1929/30 ukończono zupełnie utrwalanie punktów poligonowych na przedmieściach: Łęg, Papieżka, Rybnica, Zazamcze oraz częściowo na Zazamczu. Celem bardzo pewnego utrwalenia tych dla pomiaru ważnych punktów zakopywano oprócz słupa betonowego $\frac{1}{2}$ metra poniżej jego dolnej podstawy płytę betonową. Utrwalono w ten sposób około 550 punktów. Na Zazamczu, Rybnicy, Papieżce i Łęgu pomierzono boki poligonów, mierząc każdy bok dwa razy 5 metrowi latami. Łącznie pomierzono około 30.000 m. boków. Pomierzono prowizorycznie kąty związku poligonalnego. Specjalną wagę przywiązano do celowego i trwałego sporządzenia arkuszy dla szkiców polowych. Papier na arkusze wzięto bardzo trwały, podklejony płótnem. Na arkuszach naniesiono w skali boki poligonów oraz punkty posilkowe.

W r. 1929/30 rozpoczęto i ukończono pomiar szczegółowy przedmieść: Zazamcze, Rybnica, Łęg, Papieżka. Szkice wykonywane są bezpośrednio w polu w skali. Metoda ta, wymagająca wprawdzie nieco więcej czasu na pracę polową, w porównaniu z wykonywaniem szkiców w skali ocznej, daje jednak znacznie większe korzyści, niż ta ostatnia. Przedewszystkiem dają rękojmię dokładności, czyniąc możliwą kontrolę nad ewentualnymi błędami i przeoczeniami, następnie pozwala na używanie tych samych szkiców dla celów późniejszej reambulacji — tak więc szkice polowe, stanowiące najcenniejszy dokument stanu na gruncie, stale przedstawiają jego aktualny obraz. Kąty związku poligonalnego zostały pomierzone ostatecznie 1" instrumentem uniwersalnym Wilda. Zaczęto w tym roku prace przygotowawcze do pomiaru niwelacyjnego, wykonując 13 bardzo masywnych reperów ziemnych, które posłużą za punkty węzłowe przyszłej siatki niwelacyjnej. Korzystając z niskiego stanu Wisły, przeniwelowano ją w dwóch miejscach.

Program na 1930/31 r.

Program prac na rok 1930/31 przewiduje w sezonie letnim: wykończenie względnie założenie i pomiar siatki poligonowej na Zawisłu, Krzywem Błocie, Kapitulce, Słodowie, Świechu i Rudzie, a więc na wszystkich niepomierzonych jeszcze polaciach miasta, wraz z przeprowadzeniem na nich pomiaru szczegółowego; założenie i pomiar sieci inwelacyjnej oraz niwelację terenową.

W okresie zimowym: przewiduje się ukończenie obliczeń triangulacyjnych, obliczenie punktów związku poligonalnego i punktów posilkowych, sporządzanie pierworysów.

Kontrola prac pomiarowych.

Prace pomiarowe kontroluje w okresach półrocznych delegat M. R. P. Protokoły rewizyjne wykazują stale wysoki poziom prac wykonywanych przez Sekcję Pomiarów zgodnie z instrukcją dla pomiaru miast, wydaną przez M. R. P.

BUDOWNICTWO MIEJSKIE.

a) Roboty budowlane.

Miejski samorządowy ruch budowlany w ostatnim trzechleciu.

Tabl. 39

1927/28—1929/30

Rok	Ogółem budowle			Budynki mieszkalne			Budynki przemysłowe		Budynki użyteczności pub.		Inne	
	ilość budynków	ilość izb mieszkalnych	kubatura m ³	ilość budynków	ilość izb mieszkalnych	kubatura m ³	ilość budynków	kubatura m ³	ilość budynków	kubatura m ³	ilość budynków	kubatura m ³
Budowle wykończone												
1927/28	12	116	28592	5	116	11765	—	—	1	15400	6	1427
1928/29	6	—	17857	—	—	—	2	16950	—	—	4	907
1929/30	1	—	304	—	—	—	—	—	—	—	1	304
W budowie												
1929/30	2	8	6920	1	8	807	—	—	1	6113	—	—

W roku sprawozdawczym wykonano następujące budowle:

- 1) dom mieszkalny i administracyjny dla kierownika Miejskiego Zakładu Gospodarstwa Ogrodniczego: budynek wolnostojący, 1-0 piętrowy o 2 pokojach z kuchnią, niszą dla służącej, spiżarnią, schowankiem, hallem, z klatką schodową i werandą na parterze oraz o 3 pokojach, łazience, klozecie i balkonie na I-em piętrze; w suterynach znajdują się piwnice dla celów ogrodniczych; budowa na ukończeniu.
- 2) Pierwszy blok szkoły powszechnej na przedm. Zazamcze: murowany, dwupiętrowy z suterynami; wykonano od fundamentów do poziomu II piętra z założeniem żelaznych belek stropowych i osadzeniem futryn drzwiowych.
- 3) Urządzenie i dekoracja stoiska m. Włocławka w Pawilonie Samorządowym na Pow. Wystawie Krajowej w Poznaniu (dyplom uznania).
- 4) Budynek ustępów (o 10 sedesach) na Kolonji Miejskiej w Ciechocinku, parterowy, murowany, kryty papą.

b) Konserwacja domów miejskich.

- 1) Miejskie baraki robotnicze przy ul. Nowomiejskiej; zewnętrzne malowanie drzwi i okien.
- 2) Przytułek Miejski przy ul. Łęskiej: malowanie ścian, okien i drzwi.
- 3) Łaźnia Miejska przy ul. Kapitulnej: przeróbka poddasza na mieszkanie.
- 4) Kuchnia Miejska: malowanie sali, kuchni, spiżarni, pokoju, ścianek drewnianych.
- 5) Ogrodzenie przy szkole Staszica: naprawa.
- 6) Remont dachu i rynien w szkole pow. przy ul. Łęskiej.
- 7) Odmalowanie mieszkania naprawa łazienki w Domu Administracji Miejskiej przy ul. Łęskiej.
- 8) Odmalowanie mieszkania na Kolonji Miejskiej.
- 9) Otynkowanie wewnętrzne jednego baraku rob. na przedm. Grzywno.
- 10) Remont pomieszczeń (przeróbki i odmalowania ścian) W-łu Ogólnego, pomalowanie okien i drzwi budynku Magistratu.

c) Opracowane projekty i szkice architektoniczne.

- 1) Projekt budowlany w podziałce 1:50 budynku ustępów na Kolonji Miejskiej w Ciechocinku.
- 2) Rysunki szczegółów architektonicznych w podziałce 1:10 dla domu Kierownictwa Zakładu Ogrodniczego (okna drzwi, klatka schodowa, weranda, balkon).
- 3) Szczegółowy projekt w podziałce 1:100 i 1:50 Szkoły Pow. na przedm. Zazamcze oraz detale konstrukcyjne i architektoniczne w podziałce 1:20 i 1:10 (wyjścia okien, drzwi, schodów, gzymsów).
- 4) Projekt szkicowy w podziałce 1:200 kabin kąpielowych nad Wisłą.
- 5) Projekt w podziałce 1:100 baraków dla bezdomnych.
- 6) Projekt w podziałce 1:50 typu taniego domku dla 4-ch rodzin.
- 7) Szkice w podziałce 1:200 domków szeregowych 1-no piętrowych.
- 8) Projekt szkicowy zabudowania wolnych terenów miejskich przy Al. Szopena i ul. Nowomiejskiej.
- 9) Projekt w podziałce 1:100 przeróbki balustrady mostu przez rz. Zgłowiączkę przy ul. Toruńskiej.
- 10) Projekt w podziałce 1:50 strzelnicy dla celów wychowania fiz. i przysposobienia wojsk.
- 11) Projekt w podziałce 1:100 taniej jatki miejskiej przy Rzeźni Miejskiej.
- 12) Projekt w podziałce 1:20 pomnika powstańców z 1863 r. przy al. Szopena.

INSPEKCJA BUDOWLANA

Ogólna działalność miejscowej Inspekcji Budowlanej

Tabl. 40

1929/30

Zatwierdzono planów	Wysłano zawiadomień o zatwierdzeniu planów	Wydano zezwoleń budowlanych	Wydano kwitów celem uiszczenia opłaty	Kontrola nad placami ko-rzystającymi z ulg podatkowych	Wydano zezwoleń na prowiz. budowie	Wydano zaświadczeń o ukończeniu budowy w spr. pod.	Dodatko-we komi-sje jedno-osobowe	Udzielono porad budowlanych bez-płatnie	Wydano rysunków i szafek rysunko-wych
298	185	298	298	49	62	468	379	300	22

Policja budowlana

Ogólna działalność

Tabl. 41 1929/30

Wstrzymanie nielegalnych robót	Z tego zezwolono na dalsze prowadzenie robót		Wnioski do Starostwa o ukaranie za nielegalną budowę	Opieczę-towanie robót za-budowa-nych przez Komisa-rjat P. P. na wnio-sek Magi-stratu	Dokona-no wizy-tacji na-wobudu-jących się bu-dynków
	po zatwier-dzeniu planów	po wydaniu zezwolenia			
69	21	24	60	25	976

Policja budowlana jest organem wykonawczym Inspekcji Budowlanej powołanym do nadzoru nad budownictwem prywatnym w myśl ustaw budowlanych.

Remonty

Tabl. 42 1928/29 — 1929/30

Rok	Ogółem	Rodzaje remontów		
		wewnę-trzne w budynkach	fasady domów i ogrodzenia	sklepy, szyldy i szafki reklam.
Zarządzenia				
1928/29	179	90	70	19
1929/30	342	107	110	23
Wykonania				
1928/29	102	50	40	12
1929/30	293	84	87	22

Zatwierdzanie planów prywatnych budowli

Tabl. 43 1927/28—1929/30

Rok	Ogółem plany	Nowe budowle					Przebudowy					Nadbudowy				
		Ra-zem	w tem:				Ra-zem	w tem:				Ra-zem	w tem:			
			Mie-szkal-ne	Prze-my-słowe i han-dlowe	Uży-tecz-ności publicznej	Inne		Mie-szkal-ne	Prze-my-słowe i han-dlowe	Uży-tecz-ności publicznej	Inne		Mie-szkal-ne	Prze-my-słowe i han-dlowe	Uży-tecz-ności publicznej	Inne
1927/28	217	196	156	15	1	24	19	12	5	—	2	2	2	—	—	—
1928/29	301	278	188	15	—	68	17	8	7	—	2	6	6	—	—	—
1929/30	298	267	217	17	—	33	28	9	7	3	3	9	3	—	—	—

Wszystkie zatwierdzone i będące w budowie objekty są zebrane na planach sytuacyjnych 1 : 1000.

Akcja w dziedzinie estetyki i zewnętrznego wyglądu miasta jest prowadzona przez Magistrat konsekwentnie już od 2-ech lat, a zrealizowanie programu zamierzonego zależne jest od wielu złożonych czynników: odpowiednich środków finansowych, współpracy wielu fachowców oraz współdziałania społeczeństwa (energiczniejsze działanie Komitetu Ozdabiania Miasta), wreszcie silnej interwencji władz miejskich. Brak stosownego ustawodawstwa budowlanego oraz nieuwzględnienie w istniejącym potrzeb chwili bieżącej niepozwalały przez dłuższy czas na rozwinięcie skutecznej akcji w wymienionym kierunku. Po wejściu jednak w życie Rozporządzenia Prezydenta Rzeczypospolitej z dn. 22 kwietnia 1927 r. o rozbudowie (Dz. Ust. Nr. 42 poz. 372) oraz prawa budowlanego, określającego kompetencje władz co do należytego utrzymania osiedli, Magistrat natychmiast rozwinął pracę inspekcji sanitarno-technicznej. Specjalne zarządzenie opublikowane w kwietniu 1928 r. wzywało właścicieli nieruchomości do dokonania różnorodnych remontów, mających na celu uporządkowanie posiadanych przez nich zabudowań. W wypadku niezamożności gospodarza, Magistrat pośredniczył w uzyskaniu pożyczki w Kom. Kasie Oszczędności m. Włocławka, udzielając w 1928 r. 16 właścicielom nieruchomości kredytu na sumę zł. 20000 i w 1929 r. na sumę 32000 zł. (22 właścicielom). W roku sprawozd. zwrócono pozatem specjalną uwagę na sklepy i reklamy, nakazując usunięcie najbardziej rażących momentów reklamowych oraz dążąc w całej tej akcji do zharmonizowania sklepu i szyldu z architekturą domu, przez co stwarza się jednolity wygląd ulicy.

1923
 Jezdnia - 57.047 mb 399.329 m²
 w tym 30.542 " 225.756 "
 zabrukowana (52%) (56%)

DROGI PUBLICZNE.

a) Drogi publiczne.

Stan ulic i dróg miejskich

Tabl. 44

stan na 31.III. 1930

Ulice i drogi miejskie						Ulice i drogi zabrukowane i szosowane		Chodniki
Ogółem		w tem:				długość	pow.	
		Stare Miasto		Tereny przyłączone				
m. b.	m ²	m. b.	m ²	m. b.	m ²	m. b.	m ²	
185742	1300200	74500	521500	111242	778700	29135	220770	75981

1923.

Powyższe dane są orientacyjne. Ścisłe i dokładne dane dotyczące długości i powierzchni wszystkich ulic i dróg miejskich da się uzyskać z chwilą ukończenia pomiarów przedmieść przyłączonych do Miasta w 1927 roku. Obecnie przyjęto powierzchnię ogólną wszystkich ulic na 130,02 ha, długość 75,981 mb. przy przeciętnej szerokości 7 mb. W zeszłorocznym wydawnictwie podano długość i pow. ulic tylko w granicach starego miasta (521500 m²).

Profilowanie nowych ulic, budowa nowych bruków i chodników

Tabl. 45

1927/28—1929/30

Rok	Profilowanie nowych ulic	Roboty brukarskie				Chodniki			Ustawianie krawężników	Wjazdy do posesyj prywatn.
		Pow. całkowita robót brukarskich	w tem:			Pow. całkowita robót chodnik.	w tem:			
			nowe bruki	przebudowa	remonty		nowe chodniki	remonty		
m. b.	m ²	m ²	m ²	m ²	m ²	m ²	m ²	m. b.	m ²	
1927/28	1550	42159	12268	18647	11245	15550	13080	2470	8458	525
1928/29	1583	33517	12248	4970	16299	9585	8034	1551	3661	525
1929/30	1935	11231	3037	4454	3740	3175	2543	632	2109	582

Tablica 45 jest zestawieniem tablic: 46, 47, 48 oraz robót wykonanych na r-k i zlecenie in. Wydziałów Magistratu, instytucji obcych oraz osób pryw.

Budowa nowych ulic

Tabl. 46

1927/28—1929/30

Wyszczególnienie	Profilowanie nowych ulic	Nowe bruki	Nowe chodniki	Ustawiono krawężników	Wykonano wjazdów do posesyj pryw.		
					m. b.	m ²	
					m. b.	m ²	
1927/28	1550	1350	12267	10035	7185	.	.
1928/29	1583	1583	12248	6447	2470	.	.
1929/30	1935	375	3037	220	1123	20	164
w tem:							
Przedłużenie ul. św. Antoniego	375	375	3037	—	673	20	164
" " Bulwarowej	220	—	—	220	450	—	—
Inne ulice*).	1340	—	—	—	—	—	—

Budowy drugiej połowy ul. św. Antoniego (roboty: ziemne, dostawa piasku, przygotowanie koryta jezdni, ustawienie krawężników) dokonywano systemem gospodarczym. Roboty brukarskie i dostawę gotowego materiału kamiennego — po cenach z przetargu. Przeciętny koszt 1 m² bruku wynosił 10,67 zł., koszt 1 mb. krawężnika 6,75 zł.

Przedłużenie ul. Bulwarowej jest dalszym etapem przedłużania bulwarów nad Wisłą, przyczem przy robotach tych zatrudniano tylko bezrobotnych. Na wykonanie nowego nasypu zużyto około 11,000 m³ ziemi, gruzu i szlaki. Jezdnia nowego odcinka została narazie niezabrukowana, natomiast szlakę nawiezioną ubito i wywałowano.

*) Prowadzono tylko ziemne roboty w związku z profilowaniem następujących ulic: Planty przy bocznicę kolejowej (450 m. b.); Lanieszczyzna (580 m. b.); Brdowska (160 m. b.); Kujawska (150 m. b.)

1923 Chodnikowo-jezdniowe 19.398 mb. (19%).

Gruntowna przebudowa ulic

Tabl. 47

1927/28—1929/30

Wyszczególnienie	Przebrukowano jezdni	Ułożono nowych chodników	Ustawiono krawężników	Obmuro- wano stu- dzienek suteryn.	Skasowa- no stopni wejście- wych	Wykona- ne wjazdy do posesyj pryw.	
	m ²		m. b.		ilość	m ²	
1927/28	18647	3045	1273	63	154	.	.
1928/29	4970	2087	1191	22	11	.	.
1929/30	4454	1737	666	16	32	12	231
w tem:							
Ul. Brzeska	2729	493	270	10	—	5	70
„ Zduńska, pl. Wolności, St. Rynek	—	696	36	6	—	5	70
„ Szkolna	1018	243	311	—	—	2	91
Rozjazd ul. Łęskiej i Składowej . .	253	—	—	—	—	—	—
„ „ Królewieckiej i Cyganki .	115	70	19	—	—	—	—
„ „ Cyganki i pl. Kopernika .	339	80	30	—	32	—	—

Przy gruntownej **przebudowie ul. Brzeskiej** obniżono poziom jezdni i chodnika po stronie numerów nieparzystych, wywożąc około 1200 m³ ziemi na skarpę bulwaru nad Wisłę i na ul. św. Antoniego. Wszelkie roboty z wyj. układania bruków, dokonywano systemem gospodarczym. Przeciętny koszt przebudowy 1 m² jezdni wraz z materiałem wynosił 5,22 zł: 1 mb ustawionego krawężnika 6,75 zł, 1 m² chodnika z płyt nowych 7,65, 1 m² chodnika z płyt starych 2,45 zł, 1 m² wjazdu z kamienia ciosanego na zaprawie cementowej 12,30 zł.

Przebudowę chodnika: **ul. Zduńska — pl. Wolności — Stary Rynek** rozpoczęto systemem przedsiębiorczym po cenach z przetargu, lecz potem usunięto przedsiębiorcę (wadliwe wykonywanie robót) i od tej chwili wszelkie roboty chodnikowe prowadzono systemem gospodarczym, który okazał się korzystniejszy. Koszt przeciętny 1 m. b. ustawionego krawężnika wyniósł 7,05 zł, 1 m² chodnika z płyt starych 2,45 zł, 1 m² chodnika z płyt nowych 7,70 zł, 1 m² wjazdu z kamienia ciosanego na zaprawie cementowej 12,70 zł.

Przebudowa jezdni i chodnika na **ul. Szkolnej** dokonana została systemem gospodarczym, z wyj. ułożenia bruku. Koszt 1 m² chodnika z płyt nowych wyniósł 7,45 zł, 1 m² wjazdu z kamienia ciosanego na zaprawie cementowej 9,50, 1 mb krawężnika 5,75 zł, 1 m² przebrukowanej jezdni 3,07 zł.

Rozjazd ul. Łęskiej i ul. Składowej wymagał gruntownej przebudowy po przeprowadzonych przez Zarząd budowy Kanalizacji i Wodociągów robotach (budowa kraterów deszczowych) celem odprowadzenia wód opadowych i ścieków. Roboty, z wyjątkiem brukowania, dokonano systemem gospodarczym.

Przebudowę jezdni i chodnika **rozjazdu ul. Królewieckiej i ul. Cyganki** przeprowadzono na skutek zabudowania posesji po linii regulacyjnej. Roboty prowadzono systemem gospodarczym.

Przebudowę **jezdni i chodnika rozjazdu ul. Cyganka i róg pl. Kopernika** przeprowadzono zgodnie z planem regulacyjnym natychmiast po zakończeniu budowy nowego gmachu szkolnego. Roboty, z wyj. brukowania, prowadzono systemem gospodarczym.

Konserwacja dróg i chodników

Tabl. 48

1927/28—1929/30

Rok	Remonty bruków	Remonty chodni- ków	Drogi gruntowe
	m ²		m. b.
1927/28	11245	2470	564
1928/29	16299	1551	1235
1929/30	3180	560	80

Kaliska (5,75), Długa (159,08), Przechodnia (5,50), Nowomiejska (11,50), Lipnowska (18,90), Mostowa (240,85), Wolność (46,42), pl. Kopernika (32,49), Szpitalna (9,06), Warszawska (4), Żabia (10), St. Rynek (246,77).

Uwaga (w nawiasach podana jest powierzchnia w m²)
Remonty bruków prowadzono na następujących ulicach: 3-go Maja (26,60), Tumskiej (59,06), Zamcza (269,45), Bulwarowa (skarpa 89,95), Rolińskiego (121,43, Botaniczna (34,27), Stodólna (78,56), Al. Szopena (12), Brzeska (116,13), Wieniecka (30,42), Bulwarowa (4), Karnkowskiego (138,59), Kościuszki (15), Piekarska (4), pl. Dąbrowskiego (53,67), Kilińskiego (103), Starodębska (5), Łęska (361,35), Toruńska (186,85), Słowackiego (10), Szczęśliwa (20,85), Zduńska (16,92), pl. Wolności (53,68), pl. Staszica (97,60), Ciemne Aleje (32,83), Orla (6,40), Cyganka (307,95), Wiślana (22,60), Królewiecka (117,62),

Celem należytego konserwowania bruków Sekcja Drogowa Wydziału Technicznego utrzymuje stałą partję ludzi (brukarz, ramarz i pomocnik). Przeciętny koszt naprawy 1 m² bruku wyniósł 2,18 zł.

Naprawę chodników uskuteczniao donajmowaną partję ludzi, przyczem używano w tym celu przede wszystkim starych płyt, nowych — tylko w miarę potrzeby. Koszt naprawy 1 m² chodnika wyniósł 2,25 zł.

Remont dróg gruntowych ograniczono do naprawy odcinka, drogi wiodącego do Rybnicy przez umocowanie brzegu jezdni od str. jeziora i podsypywanie przejścia dla pieszych na ul. Cichej.

Roboty na rachunek i na zlecenie inn. Wydziałów i Przedsiębiorstw Miejskich oraz instytucji i osób prywatnych.

- 1) Na r-k Kuj. Elektrowni Okręgowej: naprawa bruków (73 m²) i chodników (37 m²) w rozkopywanych miejscach celem przeprowadzenia kabla podziemnego.
- 2) Na r-k W-łu Szkolnego: Naprawiono boiska sportowe przy szkole powsz. na ul. Łęskiej 20 oraz wykonano wjazd do Szkoły na pl. Staszica (98 m²).
- 3) Na r-k W-łu Majątekó Miejskich: Ustawiono 6 słupów ogłoszeniowych betonowych na podmurowaniu, naprawiono bruk (4 m²) skarpy przy pomniku poległych za Wisłą, jak również zbudowano wjazd (24 m²) i ściek przy ochronce na ul. Biskupiej.
- 4) Na r-k Zarządu Technicznego Telefonów i Telegrafów: Naprawiono chodnik na ul. Brzeskiej, Kowalskiej i przejście na ul. 3-go Maja przy wylocie ul. Cyganki (35 m²).
- 5) Na r-k właścicieli nieruchomości: Zbudowano 6 wjazdów do posesji na ul. Warszawskiej, Orlej, Kaliskiej, Botanicznej, pl. Wolności, Królewieckiej (ogółem 65 m²), jak również skasowano zieleniec na pl. Wolności (tymczasowy, znajdujący się obok skweru), i przełożono chodnik przy nowopobudowanej stacji benzynowej (pl. Wolności, wylot ul. Kaliskiej).

b) Różne roboty.

- 1) Ustawiono 4 słupy kierunku-wskazowe: a) pl. Wolności i róg Kaliskiej, b) pl. Wolności i róg Warszawskiej, c) ul. Toruńska i róg Gdańskiej, d) pl. Kopernika i róg Tumskiej.
- 2) Wyremontowano 4 mostki uliczne na ulicach Zapiecek, Złota, pl. Dąbrowskiego i Toruńska róg Gdańskiej.
- 3) Wyremontowano i ustawiono na dawnym miejscu kładkę na rz. Zgłowiączce obok budującego się mostu żelbetonowego oraz naprawiono zejście do kładki.
- 4) Zbudowano mostek drewniany na rowie biegnącym przez ulicę projektowaną na przedm. Kolanowszczyzna oraz naprawiono i przebudowano 4 mostki na ul.: Jasnej, Papieżka, osadzie Zofijce.
- 5) Przeprowadzono studja niwelacyjne i opracowano projekt z zamianą otwartego rowu na przedm. Łaniewszczyzna na rów kryty.

Niwelacja nowych ulic.

Celem zatrudnienia bezrobotnych przystąpiono w Styczniu 1930 r. do niwelacji terenów pod projektowane nowe ulice: Planty i Wierzbową.

Nawieziono i rozplantowano ziemi na ul. Wierzbowej około 13000 m³ oraz zniwelowano ul. Planty, przyczem przewieziono i rozplantowano około 12000 m³ ziemi.

W r. sprawozd. tabor kolejkowy, używany przy robotach ziemnych został gruntownie wyremontowany.

Szosa do Zdrojowiska Siarczanego „Wieniec“.

Z inicjatywy Magistratu m. Włocławka w czerwcu 1929 r. zawiązana została Spółka Drogowa dla budowy drogi bitej do źródeł siarczanych „Wieniec“, odległych od miasta o 4,5 km.

Spółka Drogowa zawiązana została na podstawie Ustawy z dnia 10 grudnia 1920 r. o budowie i utrzymaniu dróg publ. w Rzeczypospolitej Polskiej (Dz. Ust. Nr. 6 poz. 32 z 1921 r.). Działalność i organizację Spółki reguluje własny statut, zatwierdzony przez władze nadzorcze.

W skład Spółki weszli jako członkowie dobrowolni: Magistrat m. Włocławka i Włocławskie Zdrojowisko Siarczane „Wieniec“ oraz przymusowo Nadleśnictwo Włocławek. Ponadto postanowiono również pociągnąć do przymusowego udziału w kosztach budowy przyległych mieszkańców gminy Wieniec.

Dzięki staraniom Prezydenta Miasta, Przewodniczącego Spółki, otrzymano wydatną pomoc finansową od Min. Robót Publicznych (pożyczka ulgowa w wysokości 30.000 zł. z Polskiego Banku Komunalnego) oraz od Dyrekcji Lasów Państwowych (25.000 zł. tytułem pokrycia części kosztów budowy), co pozwoliło na rozpoczęcie budowy już w r. spraw. Ukończenie budowy nastąpi w sierpniu 1930 r.

Wybudowanie szosy przyniesie niewątpliwie znaczne korzyści zarówno dla mieszkańców Miasta jak i wpływnie na rozwój Zdrojowiska, który dotychczas był zahamowany, wskutek utrudnionego dojazdu przez niezwykle sypkie i głębokie piaski, wreszcie uprzystępni rozbudowę Włocławka w tym tak pożądanym kierunku ze względu na konfigurację i nadzwyczaj zdrowotne warunki terenu.

Likwidacja Starego Cmentarza.

Opierając się na decyzji Ministerstwa Spraw Wewnętrznych z dnia 2 stycznia 1929 r. za Nr. Z. G. 5926/26, wydanej w porozumieniu i za zgodą J. E. Ks. Biskupa Diecezji Kujawsko-Kaliskiej oraz na zatwierdzonym dekretem Min. Robót Publicznych z dn. 7 sierpnia 1928 r. L. Dz. VIII-1273/29 planie regulacyjnym, Magistrat dokończył likwidacji Starego Cmentarza, w śródmieściu na Pl. gen Dąbrowskiego, rozpoczętej początkowo przez Dozór Kościelny.

Przeprowadzone roboty polegały na:

- 1) rozebraniu pełnego parkanu murowanego (462 m. b.) zupełnie zniszczonego i w wielu punktach rozrzuconego,
- 2) dokonano niwelacji terenu (12360 m²), wykarczowaniu drzew i krzewów, usunięciu nagrobków, za wyjątkiem przeniesionych na nowy cmentarz bądź przez osoby zainteresowane, bądź przez Magistrat, jeśli chodziło o groby osób zasłużonych (np. śp. Lady),
- 3) ułożeniu chodnika na pow. 586 m², ustawieniu krawężników na długości 320 mb. i naprawie bruków na pow. 431 m²,
- 4) zasianiu zniwelowanego terenu trawą oraz obsadzenie go krzewami, przez co miasto zyskało jeszcze jeden estetyczny i zdrowotny punkt na jednym z większych placów.

Likwidując cmentarz, Magistrat nie przesądził tem samem prawa własności, kierował się natomiast przede wszystkim względami etycznymi, gdyż miejsce poświęcone, położone zresztą w śródmieściu przy jedynym i bardzo ruchliwym rynku handlowym, stało się od pewnego czasu siedzibą mętów i szumowin miejskich, profanujących groby.

Następnie Magistrat wszczął kroki wstępne w kierunku objęcia praw własności placu pocmentarnego przez gminę. Parafje ewangelicka i prawosławna zasadniczo wyraziły swą zgodę na odstąpienie swych praw Miastu, żądając w zamian odpowiedniej rekompensaty. Parafja natomiast rz. katolicka (św. Jana) zrobiła szereg zastrzeżeń, które zostaną rozstrzygnięte na drodze sądowej.

c) Regulacja wybrzeża.

Bulwary nad Wisłą.

W 1927/28 r. roboty regulacyjne wybrzeża polegały na dowieżeniu ziemi i zabrukowaniu brzegu rzeki o pow. 2632 m².

W 1928/29 r. zabrukowano całą szerokość skarpy na długości 150 mb. o pow. 1200 m² i na połowie szerokości dolną część skarpy na długości 250 mb. o pow. 1143 m².

W 1929/30 r. przedłużono bulwar o dalsze 220 m. b., przyczem jezdni i skarpy narażone nie zabrukowano. Ponadto przeprowadzono cząstkową naprawę skarpy i uzupełniono brakujące przeszła żelaznej barjery jak również wyremontowano całość barjery, którą pomalowano farbą olejną dla zabezpieczenia od rdzy. Wkopano również na skarpie 4 słupy do umocowywania przystani i barek.

W ciągu ostatnich trzech lat zatem przedłużono bulwary w kierunku fabryki Celulozy o dwa dalsze odcinki, łącznie 370 mb, przyczem pierwszy odcinek (150 mb) został całkowicie urządzony t. zn. skarpa została zabrukowana, ułożono chodnik oraz ustawiono żelazną barjerę, a po drugiej stronie ulicy urządzono piękny skwer.

Regulacja rz. Zgłowiączki.

Zarząd Miasta projektuje całkowite wyregulowanie rz. Zgłowiączki w swych granicach, Odpowiednie próby już były dokonywane, a w r. ub. dokonano regulacji ujścia rzeki: wyszpuntalowano lewy i prawy brzeg na przestrzeni 130 mb. oraz oczyszczono i pogłębiono dno na tejże przestrzeni.

d) Mosty.

Miasto posiada w swych granicach następujące mosty:

1) **Most betonowy na rz. Zgłowiączce przy ul. Toruńskiej.** W r. sprawozd. przeprowadzono remont przyczółków i skarpy mostowej.

2) **Most żelbetonowy na rz. Zgłowiączce przy ul. Kilińskiego** znajduje się dotąd w budowie, gdyż roboty zostały wstrzymane jeszcze w 1927/28 r. na skutek usuwania się gruntu. W kwietniu 1928 r. firma budująca most przystąpiła do jego naprawy, wzmacniając jego fundamenty przez wbicie pali żelbetonowych. Projekt takiej naprawy nie został jednak zatwierdzony przez Ministerstwo Robót Publ., tembardziej, że firma nie chciała dać gwarancji za skuteczność naprawy, roboty przeto zostały wstrzymane i sprawę skierowano na drogę sądową. W 1929 r. firma wystąpiła do Min. Robót Publicznych z propozycją polubownego zakończenia sporu w wyniku czego na specjalnie zwołanej konferencji ustalono plan dalszych robót.

Plan ten przewiduje przedłożenie przez firmę w najbliższej przyszłości projektu, przewidującego całkowite wykończenie mostu wraz z dojazdami oraz określającego kosztorys, na podstawie którego po ostatecznym wykończeniu mostu i przyjęciu przez Min. Robót Publ. zostanie dokonany rozrachunek.

3) Most drewniany na rz. Zgłowiączce na przedm. Ruda, wybudowany w 1927 r. po włączeniu terenów podmiejskich.

Most na Wiśle.

Obecny drewniany most na Wiśle, wybudowany przez okupantów, jest już bardzo zniszczony przez ostatnią powódź. Na skutek inicjatywy Magistratu, który chce zapewnić należyte i dogodne połączenie przedmieść, znajdujących się po prawym brzegu rzeki Wisły ze śródmieściem, Okręgowa Dyrekcja Robót Publ. sporządziła projekt wstępny nowego mostu. W r. sprawozd. specjalnie powołana Komisja w skład której weszli również przedstawiciele Magistratu, ustaliła i uzgodniła postulaty zainteresowanych w budowie, Magistratu, Zarząd Dróg Wodnych w Płocku oraz Min. Robót Publ., które w projekcie szczegółowym zostaną uwzględnione.

Trasa przyszłego mostu bieć będzie od pl. Kopernika ul. Bednarską (wiadukt) na wprost budynku szkoły powszechnej, znajdującej się po drugiej stronie brzegu, przy ul. Lipnowskiej.

Budowa zostanie rozpoczęta w 1932 r., po uprzednim przeprowadzeniu badań gruntu

Najważniejsze obowiązujące ustawy władz nadzorczych oraz miejskie przepisy prawne (oznaczone *).

a) Drogi.

- 1) Ustawa z dn. 10 grudnia 1920 r. o budowie i utrzymaniu dróg publicznych (Dz. Ust. Nr. 6 poz. 32 z 1921 r.)
- 2) Ustawa z dnia 7 października 1921 roku o przepisach porządkowych na drogach publicznych (Dz. Ust. Nr. 89 poz. 656 z 1921 r.)
- 3) *Miejscowe przepisy o ruchu ulicznym w mieście Włocławku, uchwalone przez Radę Miejską w dn. 5 listopada 1928 r.
- 4) *Statut o opłatach administracyjnych na rzecz m. Włocławka, uchwalony przez Radę Miejską w dn. 22 czerwca 1927 r. i 11 lipca 1927 r.
- 5) *Statut Spółki Drogowej dla budowy drogi bitej do źródeł siarczanych „Wieniec” zatwierdzony przez Min. Rob. Publ. w 1929 r.

b) Sprawy budowlane.

- 6) Rozporządzenie Prezydenta z dn. 16 lutego 1928 r. o prawie budowlanem i zabudowaniu osiedli (Dz. Ust. Nr. 23 poz. 202).
- 7) *Miejscowe przepisy policyjno-budowlane, uchwalone przez Radę Miejską w dn. 13 czerwca 1929 r.
- 8) *Ogólny plan regulacyjny i zabudowania miasta Włocławka z 1929 r. uchwalony przez Min. Robót Publ. w 1929 r.
- 9) Rozporządzenia Prezydenta z dn. 22 kwietnia 1927 r. o rozbudowie miast (Dz. Ust. Nr. 42 poz. 372). Rozporządzenie wykonawcze Min. Rob. Publ. z dn. 3 lipca 1927 r. (Dz. Ust. Nr. 106 poz. 913) oraz częściowa zmiana tego Rozporządzenia (Dz. Ust. Nr. 49 poz. 476).

V. BEZPIECZEŃSTWO PUBLICZNE

a) Akcja przeciwpożaricza

Tabl. 49 Pożary w/g pory dnia 1928/29—1929/30

Rok i miesiące	Ogółem pożarów	Pory dnia			
		rano	po południu	wieczorem	w nocy
1928/29	43	4	20	11	8
1929/30	24	4	8	5	7
w tem:					
IV	1	—	—	1	—
V	2	1	1	—	—
VI	1	—	1	—	—
VII	1	—	—	—	1
VIII	5	2	1	1	1
IX	1	—	1	—	—
X	4	—	3	—	1
XI	1	—	—	—	1
XII	2	—	1	—	1
I	1	—	—	1	—
II	2	1	—	—	1
III	3	—	—	2	1

1923 11

Tabl. 50 Bilans Włocł. Ochotn. Straży Pożarnej Stan na 31.III. 1930 r.

Wyszczególnienie	Suma
	zł.
A k t y w a	163,997,88
w tem:	
Gotówka w Kasie	1,120,71
Gotówka w B-ku Kujawsk.	107,60
Subsydjum Magistratu na 1930/31 r.	36,000,00
Subsydjum Magistr. zaległe	9,715,22
Ruchomości	74,960,35
Nieruchomości	40,500,00
Papiery wartościowe	1,594,00
P a s s y w a	
w tem:	
Kapitał własny	163,997,88

b) Oświetlenie Miasta

Rodzaj, ilość oraz wattaż lamp ulicznych

Tabl. 51 (Stan w końcu każdego roku) 1927/28—1929/30

Rok	Rodzaj lamp ulicznych w/g mocy w watach:											
	Razem		150		200		300		500		600	
	ilość	watt	ilość	watt	ilość	watt	ilość	watt	ilość	watt	ilość	watt
Ogółem												
1927/28	132	26850	85	12750	19	3800	21	6300	6	3000	1	1000
1928/29	311	76500	—	—	254	50800	34	10200	15	7500	8	8000
1929/30	433	98250	15	2250	363	72600	38	11400	10	5000	7	7000
Lampy całonocne												
1927/28	81	18100	44	6600	15	3000	15	4500	6	3000	1	1000
1928/29	229	57600	—	—	189	37800	21	6300	11	5500	8	8000
1929/30	286	65150	15	2250	236	47200	24	7200	5	2500	6	6000
Lampy północne												
1927/28	51	8750	41	6150	4	800	6	1800	—	—	—	—
1928/29	82	18900	—	—	65	13000	13	3900	4	2000	—	—
1929/30	147	33100	—	—	127	25400	14	4200	5	2500	1	1000

1923 457 102.450.

VI. ZDROWIE PUBLICZNE

a) Miejska służba zdrowia

Tabl. 52

1.IV. 1930

Wyszczególnienie	Ogółem perso- nel sa- nitarny	Lekarze																	
		w tem:						Dentyści	Weterynarze	Felczerzy	Akuszerki	Aptekarze	Higienistki szkolne	Sanitarjusze (ki)	Pielęgniarki	Kontrolerzy	Badacze mięsa	Kapielowi i dezynfektorzy	
		Razem	sanitarni	szkolni	ambulat.	szpitalni	dla biedn.												inni
Ogółem w tem:	47	19	1	4	6	6	1	1	1	1	1	1	2	5	6	2	2	2	5
w Wydz. Społecznym	1	1	—	—	—	—	1	—	—	—	—	—	—	—	—	—	—	—	—
w Ambulatorjum Miejskim	10	6	—	—	6	—	—	—	—	—	—	—	2	—	2	—	—	—	—
Specjalna służba zdrowia	2	1	—	—	—	—	1	—	—	—	—	—	—	—	1	—	—	—	—
Urząd San. - Obyczaj.	2	1	1	—	—	—	—	—	—	—	—	—	—	—	—	1	—	—	—
Stacja kontroli artykułów spoż.	1	—	—	—	—	—	—	—	—	—	—	—	—	—	—	1	—	—	—
Szkoły powszechne	10	4	—	4	—	—	—	—	1	—	—	—	—	5	—	—	—	—	—
Przytułek i Ochronki	2	—	—	—	—	—	—	—	—	—	—	—	—	—	—	2	—	—	—
Łaźnie	5	—	—	—	—	—	—	—	—	—	—	—	—	—	—	—	—	—	5
Rzeźnia	3	—	—	—	—	—	—	—	—	1	—	—	—	—	—	—	—	2	—
Szpital św. Antoniego	11	6	—	—	—	6	—	—	—	—	1	1	—	—	3	—	—	—	—

1923

22/9

b) Dozór Sanitarny

Ogólny dozór sanitarny

Tabl. 53

1927/28—1929/30

Rok	Działalność Lekarza Miejskiego				Wywiady Kontrolera Sanitarn.			Działalność Komisji Sanitarnej			
	Urzędowe badania zdrowia	Stwier- dzono zgonów	Sekcje zwłok	Występo- wanie w sądzie w charakt. eksperta	Ogółem wywia- dów	w tem:		Ogółem ogłędzin sanitarn.	w tem:		
						o choro- bach zakażn.	innych		niere- chomości	miejsce sprzeda- ży	przedsię- biorstw i zakła- dów
1927/28	183	96	5	28	986	636	350	1082	561	293	228
1928/29	179	120	10	36	1107	703	404	755	346	213	196
1929/30	91	62	—	60	1268	263	1005	692	350	189	153

Działalność Komisji Sanitarnej

Tabl. 54

1927/28—1929/30

Rok	Niere- cho- mości	Miejsca sprzedaży										Przedsiębiorstwa i Zakłady									
		Ogółem	w tem:									Ogółem	w tem:								
			Sklepy spoż. z pieczywem	Wędliniarnie	Jatki	Cukiernie sklepy z cuk.	Piwiarnie	Owocarnie	Restauracje	Mleczarnie	Jadłodajnie		Na rynkach targowych	Piekarnie	Masarnie	Zakłady fryzjerskie	Stajnie	Obory	Zakłady spożywcze	Pralnie i magle	Różne
1927/28	561	293	103	43	64	20	4	2	10	2	29	16	228	91	15	18	23	—	22	2	57
1928/29	346	213	67	43	37	27	4	2	10	3	14	6	196	63	28	19	16	3	20	—	47
1929/30	350	189	97	8	30	19	1	3	3	7	21	—	153	77	11	12	2	1	5	1	44
w tem:																					
w śródmieściu	247	166	80	5	28	19	1	3	3	7	20	—	135	65	11	11	2	1	4	1	40
na przedmieśc.	103	23	17	3	2	—	—	—	—	—	1	—	18	12	—	1	—	—	1	—	4

Tabl. 54 (dalszy ciąg)

Rok	Nieru- cho- mości	Miejsce sprzedaży										Przedsiębiorstwa i Zakłady									
		Ogół- em	w tem:									Ogół- em	w tem:								
			Sklepy spoż. z pieczywem	Wędliniarnie	Jatki	Cukiernie sklepy z cukr.	Piwiarnie	Owocarnie	Restauracje	Mleczarnie	Jadłodajnie		Na rynkach targowych	Piekarnie	Masarnie	Zakłady fryzjerskie	Stajnie	Obory	Zakłady spożywcze	Pralnie i magle	Różne
Sporządzone protokoły karne																					
1927/28	321	39	23	5	2	3	1	—	—	1	4	—	94	57	3	6	11	—	8	—	9
1928/29	62	7	2	2	—	3	—	—	—	—	—	—	36	20	6	4	2	2	—	—	2
1929/30	120	24	13	—	3	3	—	—	—	2	3	—	17	6	5	2	—	—	—	—	4
w tem:																					
w śródmieściu	54	24	13	—	3	3	—	—	—	2	3	—	17	6	5	2	—	—	—	—	4
na przedmieśc.	66	—	—	—	—	—	—	—	—	—	—	—	—	—	—	—	—	—	—	—	—

c) Nadzór Weterynaryjny.

Nadzór weterynaryjny odbywa się głównie na targowisku zwierzęcym, gdzie doprowadzane zwierzęta są badane na miejscu a ich świadectwa pochodzenia (paszporty zwierzęce) sprawdzane, czynności tych dokonują miejski lekarz weterynarii przy współudziale powiatowego lekarza weterynarii. Współpraca miejskiego lekarza weterynarii z powiatowym dotyczy również zwalczania chorób zwierzęcych na terenie miasta. W roku sprawozdawczym na targowisku nie ujawniono żadnych chorób zakaźnych wśród doprowadzonych zwierząt. W czasie przeprowadzonych okresowych przeglądów koni dorożkarskich i przedsiębiorstw przewozowych podejrzanych ani chorych na nosaciznę koni nie było.

Walkę z wścieklizną prowadzono intensywnie. Wypadków pokąsań ludzi przez wściekłe psy nie zanotowano. Ogółem wylapano i zniszczono 581 psów.

Przy współudziale powiatowego lekarza miejski lekarz weterynarii przeprowadza okresowe przeglądy jatek, masarni, stajen, hoteli, zajazdów i t. p. Zdrowotność inwentarza w mieście za rok sprawozdawczy przedstawia się naogół dobrze. Celem zapobieżenia przeniesienia się na teren miasta zarazy i pomoru trzody chlewnej, które to choroby skonstatowano w kilku gminach powiatu, zostały wstrzymane targi na trzodę chlewną z dniem 12 lutego 1930 aż do odwołania.

Biednej ludności oraz drobnym rolnikom, zamieszkałym na terenie miasta, udzielano bezpłatnych porad oraz pouczano co do utrzymywania żywego inwentarza i postępowania w wypadkach zachorowań zwierząt na choroby zakaźne.

Targowisko zwierzęce zostało w roku sprawozdawczym z dniem 1 lipca oddane przez Magistrat w dzierżawę.

Na wadze, znajdującej się na targowisku zwierzęcym, zważono 1230 sztuk trzody chlewnej.

d) Miejska Stacja Kontroli artykułów żywnościowych

Analizy pobieranych prób art. żywn.

Tabl. 55

1927/28—1929/30

Rok	Ogół- em	R o d z a j p r ó b y																
		Mle- ko	Śmie- tana	Ma- sło	Mąka	Miód	Lody	Le- mo- niady	Kwas- chle- bowy	Za- pra- wy do wód- ki	Chleb	Cze- ko- lada	Cu- kierki	Pier- niki	Olej	Wód- ki	Soki	Wę- dli- ny
Dokonane analizy																		
1927/28	1707	1413	39	47	26	2	8	4	—	36	5	7	45	10	—	2	1	62
1928/29	1372	1232	31	5	15	1	15	11	2	5	1	2	46	6	—	—	—	—
1929/30	1463	1237	158	27	7	3	29	—	2	—	—	—	—	—	5	—	—	—
Zakwestjonowano																		
1927/28	230	153	19	18	13	—	1	1	—	—	3	—	—	3	—	—	—	19
1928/29	196	161	11	2	—	1	1	3	—	—	1	—	16	—	—	—	—	—
1929/30	231	188	25	4	—	2	12	—	—	—	—	—	—	—	—	—	—	—

Przeciętny skład chemiczny mleka

Tabl. 56

1928/29—1929/30

Rok	Zbadano prób	Ciężar właściwy		% tłuszczu		Sucha bez tłuszczu	
		od	do	od	do	od	do
Oborowe							
1928/29	30	1.0285	1.0350	2,5%	3,5%	7,88	9,70
1929/30	25	1.0285	1.0350	2,5%	3,5%	7,88	9,70
Targowe							
1928/29	1041	1.0300	1.0350	2,8%	3,5%	8,32	9,70
1929/30	1054	1.0300	1.0350	2,8%	3,5%	8,32	9,70
Zakwestjonowano							
1928/29	161	1.0245	1.0285	1,0%	2,6%	6,57	7,90
1929/30	188	1.0245	1.0285	1,0%	2,6%	6,57	7,90

e) Zapobieganie chorobom zakaźnym.

Walka z chorobami zakaźnymi polega na dokonywaniu wywiadów epidemiologicznych, potwierdzaniu diagnozy, przeprowadzaniu dochodzeń we wszystkich wypadkach chorób zakaźnych, wynajdywaniu źródeł zakażenia, przewożeniu chorego do szpitala, izolacji otoczenia, dokonywaniu dezynfekcji i kontroli nad chorym.

Dane o zachorowaniach na choroby zakaźne zostały zamieszczone w części II-iej wydawnictwa (Dział II Zdrowotność Publiczna).

Szczepienia ochronne przeciw ospie

Tabl. 57

1927/28—1929/30

Rok	Liczba dzieci szczepionych				
	Ogółem	Pierwotnie	Rewakcjonowano		
			Razem	z wynikiem	
			dodatn.	ujemn.	
1927/28	2388	1044	1344	1029	315
1928/29	1836	853	983	468	1451
1929/30	2858	1076	1782	1411	371

f) Walka z gruźlicą

Zgony na gruźlicę

Tabl. 58

1928—1929

Wyszczególnienie	Ogólna liczba zgonów wraz zgonami na gruźl.	Ogółem zgonów na gruźlicę			Wyznanie				Grupy wieku											
					Chrześcijańskie	Starozakonni	poniżej 1 roku		1—19		20—39		40—59		60 i wyżej		nie-wiadowy			
		razem	m.	k.			m.	k.	m.	k.	m.	k.	m.	k.	m.	k.	m.	k.		
1928	959	147	75	72	60	72	15	—	3	5	15	25	32	28	18	8	7	4	—	2
1929	825	144	73	71	62	66	11	5	7	4	20	22	21	32	15	9	10	3	—	1
w tem;																				
Gruźlica narz. oddech.	—	24	63	61	54	56	9	5	5	2	13	15	20	31	15	9	10	3	—	1
Gruźlica opon mózg.	—	13	7	6	7	6	—	—	1	2	6	4	—	—	—	—	—	—	—	—
Gruźlica in. narządów	—	7	3	4	1	4	2	—	1	—	1	3	1	1	—	—	—	—	—	—

Zgony na gruźlicę wyniosły w 1928 r. 15,3%, a w 1929 17,2% wszystkich zgonów. Walka z gruźlicą wymaga koordynacji akcji na terenie miasta. W tym celu dąży się do zorganizowania miejscowego Towarzystwa Przeciwgruźliczego, któreby koordynowało akcję Magistratu, Kasy chorych i T-wa Eugenicznego oraz in.

Magistrat ze swej strony prowadzi corocznie dla dzieci gruźlicznych

Kolonję przeciwgruźliczą,

czynną podczas 2 miesięcy letnich. W ub. roku na kolonji przebywało w mies. lipcu: 31 dziewcząt, w tem 8 ze Śląska i 32 chłopców, w tem 12 ze Śląska. Razem korzystało z kolonji 63 dzieci.

Pomieszczenia dla kolonji znajdują się w domu Kobiet „Wspólna Praca“ na przedm. Glinki, pod lasem miejskim. Dzieci otrzymują całodzienne utrzymanie i znajdują się cały czas pod opieką kierowniczkii.

Porad i zabiegów (bezpłatnie) na choroby gruźlicze udziela Ambulatorjum Miejskie.

g) Walka z chorobami wenerycznymi

Zarejestrowane prostytutki w/g stanu cywilnego, wyznania, wykształcenia i wieku
Tabl. 59 1928/29—1929/30

Rok	Ogółem	Stan cywilny				Wyznanie				Wykształcenie		Grupy wieku									
		panny	mężatki	wdowy	rozwódki	rz.-kat.	ewangelickie	mojżeszowe	inne	analfabetki	elementarne	19 l.	20 l.	21 l.	22 l.	23 l.	24 l.	25 l.	26—30 l.	31—35 l.	36 i wyżej
1928/29	67	59	8	—	—	65	—	2	—	57	10	1	2	7	8	5	4	17	9	10	4
1929/30	76	70	2	1	3	74	—	2	—	61	15	2	4	4	8	8	5	3	25	15	2

Porady i zabiegi udzielane przez Urząd Sanitarno-Obyczajowy

Tabl. 60 1928/29—1929/30

Wyszczególnienie	Ogółem porad i zabiegów*)	Wyznanie		Płeć		Rodzaj porad i zabiegi				
		chrześcijańskie	starozak.	M.	K.	kiła	rzeżączka	wrzód miękki	inne	
1928/29	1736	1391	345	1044	692	1298	389	—	51	
1929/30	7599	6101	1498	4909	2690	6328	930	6	235	
w tem;										
Porady i zabiegi pierwsze	251	223	28	133	118	135	62	3	51	
Porady i zabiegi następne	7348	5878	1470	4776	2572	6193	868	3	184	

h) Ambulatorjum Miejskie

Porady i zabiegi w/g rodzaju chorób

Tabl. 61 1927/28—1929/30

Rok	Ogółem porad i zabiegów	w tem:		R o d z a j c h o r ó b											
		porady	zabiegi	wewnętrzne	gruźlica	chirurgiczne	zębów	oczne		nosa, gardła i dróg oddech.	ko-biece	skórne	weneryczne		inne
								jaglica	inne				kiła	inne	
1927/28	34016	7888	26128	5021	427	12701	171	3499	6713	649	26	3812	850	145	2
1928/29	29702	8568	21134	5952	526	9786	250	2810	5119	652	37	4205	279	82	4
1929/30	30082	9958	20024	6947	773	9722	282	2917	4763	826	78	3736	20	17	1

*) W tej liczbie osobom prywatnym oraz zarejestrowanym prostytutkom.

Porady i zabiegi w/g płci i wyznania chorych

Tabl. 62 1927/28—1929/30

Rok	Ogółem porad i zabiegów	Wyznanie		Dorośli		Dzieci do lat 15	
		Chrześcijaństwo	Starozak.	Mężcz.	Kob.	Chłop.	Dziew.
1927/28	34016	28258	5758	3578	7401	11386	11651
1928/29	29702	22120	7582	4474	8441	8352	8435
1929/30	30082	21900	8182	4856	9710	8389	7127

Apteka Ambulatorjum

(wydane recepty)

Tabl. 63 1927/28—1929/30

Rok	Ogółem wydano recept	w tem:		Przebiegiem dziennie
		pojedynczych	złożonych	
1927/28	14753	3503	11250	48
1928/29	16951	5454	11497	57
1929/30	21243	8090	13153	71

1933 17.620

i) Łaźnie Miejskie

Frekwencja w łaźniach w/g płci i wyznania kąpiących się

Tabl. 64 1927/28—1929/30

Wyszczególnienie	Ogółem				Chrześcijaństwo				Żydzi			
	Razem	Mężcz.	Kobiety	Dzieci	Razem	Mężcz.	Kobiety	Dzieci	Razem	Mężcz.	Kobiety	Dzieci
Ogółem												
1927/28	47208	25049	6567	15592	33083	15375	4758	12950	14125	9674	1809	2642
1928/29	46526	26425	6331	13590	32384	15566	4883	11935	14142	10859	1448	1655
1929/30	55213	25140	7276	22797	38127	13348	5049	19730	17086	11792	2227	3067
w tem:												
Łaźnia Nr. 1	21594	12823	3311	5461	15554	7621	2852	5081	6041	5202	459	380
Łaźnia Nr. 2	33619	12317	3965	17336	22573	5727	2197	14649	11045	6590	1768	2687
Kąpiele bezpłatne												
1927/28	14822	889	312	13621	13181	695	205	12281	1641	194	107	1340
1928/29	17208	3108	552	13548	15052	2819	339	11894	2156	289	213	1654
1929/30	22493	875	288	21330	19168	636	235	18297	3325	239	53	3033
w tem:												
Łaźnia Nr. 1	4173	68	112	3993	3807	57	102	3648	366	11	10	345
Łaźnia Nr. 2	18320	807	176	17337	15361	579	133	14649	2959	228	43	2688
Kąpiele płatne												
1927/28	32386	24160	6155	2071	19902	14680	4553	669	12484	9480	1602	1402
1928/29	29318	23317	5959	42	17332	12747	4544	41	11986	10570	1415	1
1929/30	32720	24265	6987	1468	18959	12712	4814	1433	13761	11553	2173	35
w tem:												
Łaźnia Nr. 1	17421	12755	3198	1468	11747	7564	2750	1433	5674	5191	448	35
Łaźnia Nr. 2	15299	11510	3789	—	7212	5148	2064	—	8087	6362	1725	—

Frekwencja w Łazniach w/g miesięcy i rodzaju kąpeli

Tabl. 65 1927/28—1929/30

Wyszczególnienie	Ogółem	w tem:	
		wanny	natryski
1927/28	47308	10694	36604
1928/29	46526	8728	37798
1929/30	55213	10657	44556
w tem;			
IV	6680	1157	5523
V	5390	938	4452
VI	3306	1122	2184
VII	2065	921	1144
VIII	2065	686	1379
IX	5158	812	4346
X	5711	939	4772
XI	5733	822	4911
XII	5228	757	4471
I	3151	881	2270
II	5451	778	4673
III	5255	824	4431

Działalność Zakładu Dezynfekcyjnego

Tabl. 66 1927/28—1929/30

Rok	Ogółem dezynfekcyj	Dezynfekcje rzeczy		Ubikacje dezynfekowane	Osoby poddane przymusowej kąpeli
		ilość dezynfekcyj	ilość rzeczy dezynfekowanych		
1927/28	325	89	4671	236	716
1928/29	258	61	2680	197	411
1929/30	343	85	4062	258	677

Zakład Dezynfekcyjny znajduje się w Łazni przy ul. Łaziennej.

j) Kolonja lecznicza w Ciechocinku.

Dzieci żydowskie przebywają na kolonji im. Wawelberga. Dane dotyczą wszystkich dzieci, gdyż koszt leczenia dzieci żydowskich pokrywa się z budżetu Kolonji w Ciechocinku.

Liczba dzieci oraz wydanych kąpeli

Tabl. 67 1927/28—1929/30

Rok	Ogółem dzieci	Dzieci leczone na koszt:		Dzieci pochodzące z:		Miejsce przebywania		Płeć dzieci		Wydane kąpiele solankowe					
		Magistratu	in. miast i instytucyj	Włocławka*)	in. miast	na Kolonji im. Wawelberga	na Kolonji im. Wawelberga	Chł.	Dz.	Razem	w tem:				
											po 6	po 8	po 10	po 12	po 15
1927/28	174	74	90	74	90	164	10	89	85	1585	—	653	410	312	210
1928/29	318	173	145	173	145	153	17	156	162	3138	—	968	640	900	630
1929/30	340	207	133	234	106	823	17	146	194	3622	102	272	1010	1488	750

Ilość spożytych produktów

Tabl. 68 1928/29—1929/30

Rok	Rodzaj produktów															
	Pieczewo	Mięso	Wędliny	Tluszcze	Ser	Art. mączne	Ryż	Groch i fasola	Cukier	Kakao	Kawa zboż. i cykorja	Herbata	Jarzy. i kar. tofle	Owoce	Mleko	Jaja
1928/29	5099	1641	198	258	44	1436	219	466	498	34	46	6	5973	—	2497	2310
1929/30	4440	1733	182	359	71	1371	182	503	750	37	98	13	6840	215	3246	4320

*) 27 dzieci z Włocławka leczono na koszt Pow. Kasy Chorych.

Stan zdrowotny dzieci

1929/30

Tabl. 69

Rok	Zachorowania								W tem wyniki dodatnie leczenia							
	Ra- zem	zozly	zapa- lenie sta- wów	Chor. prze- wodu pokar- mow,	cho- roby skór- ne	Krzy- wica	Chor. górn. odcin- ka od- dech,	Inne	Ra- zem	zozly	zapa- lenie sta- wów	Chor. prze- wodu pokar- mow,	cho- roby skór- ne	Krzy- wica	Chor. górn. odcin- ka od- dech,	Inne
1929/30	323	280	3	2	11	11	5	11	318	280	3	2	11	11	5	6

k) Wychowanie Fizyczne i Przystosowanie Wojskowe.

Liczba oddziałów i członków

Tabl. 70 1927/28 — 1929/30

Rok	Oddziały			Liczba ćwiczącej młodzieży		
	Ra- zem	w tem:		Ra- zem	w tem:	
		szkolne	Organiza- cje spor- towe		szkolnej	Zrzeszonej w organiz. sportow.
1927/28	8	6	2	797	658	39
1928/29	12	8	4	1006	942	64
1929/30	19	13	6	1500	1410	90

Zadaniem Miejskiego Komitetu W. F. i P. W. jest stworzenie odpowiednich warunków do prowadzenia akcji wychowania fizycznego i przystosowania wojskowego, popieranie sportu uprawianego przez poszczególne organizacje sportowe oraz prowadzenie i organizowanie hufców przystosowania wojskowego.

W r. ub. terenem ćwiczeń letnich było boisko sportowe dzierżawione od T-wa Kolarzy, miejscem ćwiczeń zimowych natomiast — specjalnie wynajęta sala, stopniowo zaopatrywana w potrzebny sprzęt i przybory sportowe. Jednocześnie prowadzono intensywne roboty nad ukończeniem budowy Miejskiego Stadjonu Sportowego, przyczem w końcu r. spraw. zakończono I etap robót, który obejmuje:

Etap I.


- Boisko Sportowe z następującymi terenami i urządzeniami:
 - teren do piłki nożnej,
 - bieżnia lekkoatletyczna,
 - skocznie i rzutnie.
- Oparkanie, estetyczny fronton murowany, pomieszczenia gospodarcze i t. p.
- Szatnia i umywalnia.
- Sprzęty sportowe i gospodarcze.

Etap II.

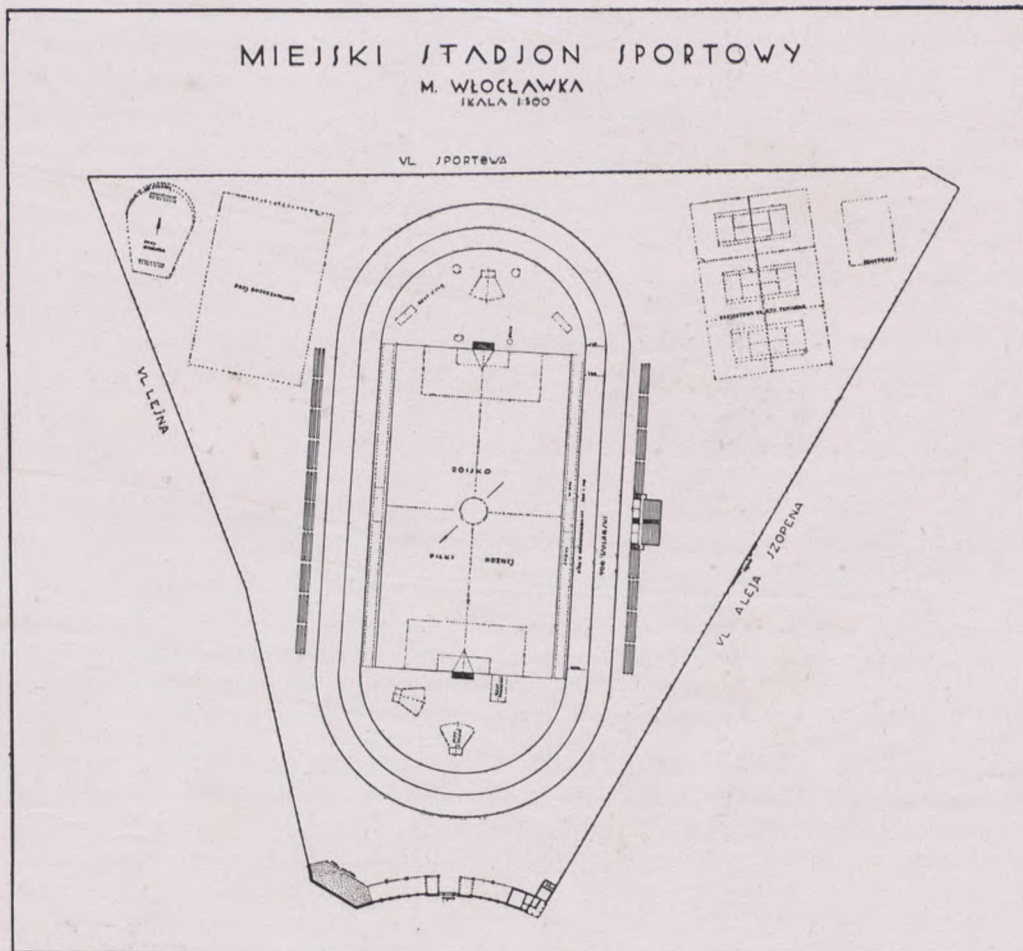
- Boisko zapasowe do piłki nożnej,
- Strzelnica do celów przystosowania wojskowego,
- Budowa toru kolarskiego,
- Urządzenie terenów do gier ruchowych (korty tenisowe, siatkówka i koszykówka),
- Sala ćwiczebna, ślizgawki,
- Ogródki jordanowskie i t. p.

Zamierzony plan inwestycyjny według I etapu został całkowicie wykonany. Niwełacja terenu, położonego w granicach ulic Al. Szopena, Leśnej i Sportowej o powierzchni 46308 metr. kw. (około 9 morgów) i roboty ziemne były prowadzone w miarę środków pieniężnych w latach 1925 — 1928.

W ubiegłym i w b. roku pobudowano najpotrzebniejsze urządzenia: oparkanie z pięknym frontonem projektu architekta miejskiego p. Bronisława Wondrauscha i budynkiem obejmującym kasę, rozbieralnię, ustępy i t. p., wykonane przez firmę Poplawski i Fürstenwald. Uporządkowano boczne tereny i urządzono skwer przed Stadjonem.



Fronton Miejskiego Stadjonu Sportowego. (Rok wybudowania 1930).



Plan Miejskiego Stadjonu Sportowego.

Należy zaznaczyć, iż urządzona bieżnia i zaprojektowany tor kolarski pod względem wymiarów zaliczają się do największych w Polsce, gdyż tor kolarski wynosi około 500 mtr. długości, bieżnia zaś około 480 mtr.

Koszty budowy Stadjonu za wszystkie lata wynosiły:

1) niwelacja, roboty ziemne, wzmocnienie terenu piaszczystego na boisku, obsianie trawą, bieżnia i t. p.	Zł.	58.992.72
2) oparkanie, fronton i budynki	"	42.443.00
3) trybuny	"	14.000.00
Razem:	Zł.	115.435.72

Ponadto zakupiono sprzętów sportowych i gospodarczych za . . . Zł. 2.000.—
 Licząc wartość placu o powierzchni 46308 mtr. kw. po zł. 5 za metr. t.j. sumę " 231.540.—

otrzymamy łączną kwotę Zł. 348.975.72, stanowiącą dotychczasowe świadczenia miasta na budowę Stadjonu. Koszty budowy i robót niwelacyjnych pokryto bądź z własnych środków, bądź z dotacji na walkę z bezrobociem. Specjalnych zasilków, względnie pożyczek na cele Stadjonu Magistrat nie otrzymał, pomimo szeregu podań gdyż Państwowy Urząd WF. i PW. stosownymi kwotami nie rozporządzał. Ostatnio Magistrat otrzymał zapewnienie od Państwowego Urzędu WF. i PW. uzyskania w przyszłym roku kwot na dalsze urządzenie Stadjonu. Potrzeby miasta w tej dziedzinie są jeszcze znaczne: należy urządzić betonowy tor kolarski (koszt około 77 tysięcy zł.), strzelnicę, korty tenisowe, dalsze budynki (mieszkanie dla dozorczy), stosowną halę zimową i t. d. Oddając Stadjon do użytku Magistrat przyczynił się wydatnie do rozwoju sportu, zarówno na terenie miasta jak i Kujaw.

W roku sprawozdawczym akcja Komitetu z powodu zbyt szczupłych funduszy nie mogła być prowadzona w zakresie należywym. Budżet zwyczajny bowiem Komitetu wynosił zaledwie 5.000 zł., z czego przypada na: 1) urządzenie zawodów i in. uroczystości 1166, 2) zakup broni małokalibrowej i sprzętu do ćwiczeń 970 zł, 3) zakup amunicji 334.—, 4) utrzymanie lokalu do ćwiczeń zimowych 738 zł, 5) pomoc stowarzyszeniom sportowym 923 zł, 6) kosztą przejazdu instruktorów, oraz członków na zawody okręgowe 182 zł, 7) propaganda w prasie 476 zł, 8) różne wydatki admin. 211 zł.

Należyte prowadzenie akcji w. f. i p. w. uzależnione jest od zwiększenia budżetu zwyczajnego na ten cel, który jest nie mniej ważny od wydatków Miasta na oświatę.

1) Plantacje Miejskie.

Parki, skwery i zieleńce

Tabl. 71 1927/28—1929/30

Rok	Ilość	Powierzchnia
		m ²
Stan na 31.III. 1928	7	52898
Stan na 31.III. 1929	11	56882
Stan na 31.III. 1930	11	56882

Miasto posiada następujące parki i skwery oraz zieleńce tymczasowe: 1) *Park im. Sienkiewicza* (powierzchnia całkowicie urządzona wynosi 23446 m² i nieurządzona 44159 m² *). W 1929/30 roku wykupiono od małż. Przybyłowskich plac o pow. 5398 m² oraz wydzierżawiono na 6 lat z prawem przeprowadzenia stosownych robót plac o pow. 2958 m² od małż. Kowalewskich. W ten sposób uzyskano połączenie z resztą terenów wykupionych pod rozszerzenie parku, znajdującego się po lewym brzegu rz. Zgłowiączki. Tereny lewobrzeżne częściowo zniwelowano oraz otoczono parkanem drewnianym.

Dalszy etap prac przewiduje urządzenie terenów wykupionych na prawym brzegu Zgłowiączki oraz połączenie tej części parku drugim z kolei mostkiem. Całkowite zrealizowanie projektu dyr. Marcińca uzależnione jest od uzyskania na ten cel odpowiednich funduszy, gdyż koszty związane z wykupywaniem dalszych terenów wzdłuż obu brzegów

*) Plac wykupione pod rozszerzenie parku

Zgłowiączki oraz przeprowadzenie odpow. robót wymagają dużego nakładu pieniężnego. 2) skwer na placu Wolności (14400 m²), 3) skwer na pl. Kopernika (2503 m²), 4) skwer na pl. Staszica (2446 m²), 5) zieleniec przy zbiegu ulic: Bulwarowej, Towarowej i Becchiego (5010 m²), 6) zieleniec nad Wisłą przy zbiegu ulic Bulwarowej i Gdańskiej (1029 m²), 7) zieleniec przy ul. Słowackiego (551 m²), ponownie doprowadzony do porządku, 8) zieleniec przy zbiegu ulic: Karnkowskiego i Brzeskiej (52 m²), 9) zieleniec tymczasowy przy zbiegu ulic Botanicznej i Alei Chopina (2229 m²), 10) zieleniec przy ul. Cichej i Alei Chopina (674 m²)—tymczasowy, 11) zieleniec przy pomniku poległych za Wisłą (4542 m²).

W roku sprawozdawczym kosztem Miasta uporządkowano (12360 m²) teren na miejscu zniwelowanego cmentarza na pl. gen. Dąbrowskiego, obsiewając go trawą i obsadzając krzewami.

Szkółki drzewek i krzewów parkowych.

1) Zakład Gospodarczy ogrodnictwa miejskiego przy ul. Polnej 96 przygotowuje materiał do zadrzewienia parku im. Sienkiewicza oraz ulic i plantów miejskich. 2) Szkółka przy Al. Chopina została w 1929/30 r. znacznie rozszerzona.

Zadrzewienie ulic wymaga uprzedniego przygotowania materiału. Na 1.IV.1930 r. było zadrzewionych ogółem 28 ulic. Ilość drzewek zasadzonych znacznie się zmniejszyła, co spowodowane było silnymi mrozami w ostatnich latach.

Zadrzewienie ulic

Tabl. 72 Stan na 31 marca każdego roku 1929/30

Rok	Ogólna długość ulic w mieście	W tem zadrzewionych	Ilość drzewek zasadzonych	w tem:						
				kasztany	wiąz	akacja	klon	głogi	lipa	jesion
1929/30	74500	12094	2731	1320	478	390	185	153	115	90

W roku sprawozdawczym ulic niezadrzewiano wskutek braku odpowiedniego materiału.

KANALIZACJA I WODOCIĄGI.

a) Kanalizacja.

Miejska sieć kanalizacyjna składa się częściowo z kanałów stałych wykonanych w/g projektu Lindley'a z 1912 r., częściowo z kanałów prowizorycznych betonowych, płytko założonych. Z tego powodu przeważna część nieruchomości nie może być racjonalnie skanalizowana. Sieć prowizoryczna jest zbyt obciążona.

Stan i budowa urządzeń kanalizacyjnych

Tabl. 73 1927/28—1929/30

Rok	Sieć kanalizacyjna					wpusty uliczne		Nieruchomości skanalizowane	
	Ogółem	Sieć stała			Sieć prowizoryczna	ogółem	w tem przyłączone do sieci stałej	ogółem	w tem do sieci stałej przyłączone
		razem	kanały murowane	kanały z rur kamionkowych					
Stan na 1.IV. 1930 r.	13972,70	6519,70	5402,20	1117,50	7453,00	111	30	337	46
w tem wybudowano:									
do 1927/28	11389,63	6033,33	5402,20	631,13	5356,30	96	20	247	18
w 1927/28	1868,20	83,20	—	83,20	1785,00	—	—	54	5
„ 1928, 29	714,87	403,17	—	403,17	311,70	12	8	32	22
„ 1929/30	—	—	—	—	—	3	2	4	1*)

*) Rzeźnia Miejska.

b) Wodociągi.

Miasto posiada projekt wodociągów miejskich sporządzony przez inż. J. Stulkowskiego, zatwierdzony przez Ministerstwo Robót Publ. w dn. 8.III.1929 r. Z chwilą uzyskania środków pieniężnych (na pierwszy okres potrzeba około 2.500.000 zł.) przystąpi się do niezwłocznej budowy.

Obecne zaopatrzenie ludności w wodę jest złe. Do tego celu służy 10 publicznych studzien artezyjskich, czerpiących wodę z pokładów formacji lignitowej, stanowiących w przeważnej części pokłady trudno przepuszczalne jak kurzawka, mułek i drobny piasek z węglem brunatnym.

Prywatnych studzien artezyjskich (ten sam pokład mało przepuszczalny) jest 170, czyli tylko 6% nieruchomości w mieście posiada własną dobrą wodę. Pozatem ludność zmuszona jest czerpać wodę zaskórną.

W roku sprawozdawczym przeprowadzono gruntowny remont studzien artezyjskich na pl. Dąbrowskiego i pl. Wolności oraz ustawiono pompy na studniach kręgowych przy Al. Szopena róg Nowomiejskiej i Cysterskiej.

Na żądanie Ochotn. Straży Pożarnej wybudowano trzy punkty czerpalne przy ul.: Kaliskiej i Kapitulnej oraz przy Cegielni.

SZPITALNICTWO.

a) Szpital Sw. Antoniego.

Szpital będący własnością Miasta i Sejmiku wrocławskiego, mieści się w 3-ch pawilonach: 1) gmach frontowy jednopiętrowy przy ul. Toruńskiej 15, w którym znajdują się oddziały: chirurgiczny, ginekologiczny, położniczy, oraz in. pomieszczenia administracyjne i gospodarcze; 2) pawilon parterowy przy Toruńskiej 17 mieści oddziały: wewnętrzny i gruźliczy; 3) pawilon przy ul. Toruńskiej 8, częściowo parterowy, częściowo piętrowy, będący własnością Skarbu Państwa i dzierżawiony przez Związek Szpitalny, mieści oddział zakaźny.

W okresie sprawozdawczym ostatnich 3-ch lat dokonano następujących inwestycji:
 w 1927/28 r. — 1) wyremontowano gruntownie gmach frontowy przy Toruńskiej 15;
 w 1928/29 r. — 2) urządzono pralnię mechaniczną;
 3) „ suszarnię parową dla bielizny;
 4) wyremontowano pawilon przy ul. Toruńskiej 17;
 w 1929/30 r. — 5) odświeżono wewnątrz gmach główny;
 6) wzniesiono nowy parkan przy oddziale zakaźnym.

Personel Szpitala

Tabl. 74

Stan na 1.IV. 1930

Ogółem per- sonel	Lekarze			Personel pomocn. lekarski			Personel duchowny			Personel administracyjny	Personel pomocniczy i gospodarczy					
	razem	w tem:		razem	w tem:		razem	w tem:			razem	w tem:				
		na etacie	przychodnich		felczery	akuszerki		kapełani	siostry miłosierdzia			sani-tarju-sze	posługacze	posługaczki	slużba gosp.	inni
57	6	5	1	2	1	1	8	1	7	4	37	3	4	18	9	1

Liczba łóżek

Tabl. 75 1927/28—1928/29

Rok	Ogółem	w tem oddziały:					
		wewnę-trzny	chir-giczny	poło-żni-czy	gine-kolo-gi-czny	gru-żliczy	za-każny
1927/28	142	14	51	8	10	16	43
1928/29	160	32	46	7	18	16	41
1929/30	160*)	32	46	7	18	16	41

*) W tem 12 łóżek seperatkowych I i II klasy

Oplaty na leczenie

Tabl. 76 1925—1927

Rok wpro-wadze-nia taryfy	Chorzy wewnętrznie			Chorzy chirurgicznie		
	I kl.	IIkl.	IIIkl.	I kl.	IIkl.	IIIkl.
dla pow. Włocławskiego						
1.XI.1925	10,50	8,00	3,00	10,50	8,00	5,00
1.IX.1927	13,50	10,50	5,50	13,50	10,50	7,50
dla pow. obcych						
1.XI.1925	10,50	8,00	4,50	10,50	8,00	5,50
1.IX.1927	16,90	13,20	6,90	16,90	13,20	9,40

Operacje

Tabl. 77 1927/28—1929/30

Rok	O g ó ł e m			na oddziale chirurgiczn.			na oddziale ginekolog.		
	Liczba operacyj	Zmarło	wypi-sano	Liczba operacyj	Zmarło	wypi-sano	Liczba operacyj	Zmarło	wypi-sano
1927/28	537	49	488	349	44	305	188	5	183
1928/29	677	49	628	405	42	363	272	7	265
1929/30	779	38	741	404	31	373	375	7	368

Ruch chorych w szpitalu

Tabl. 78 1927/28—1929/30

Rok	Przybyło w r. sprawozdawczym					pozo-stało z roku ubie-głego	Razem prze-bywa-ło w szpi-talu	Zmarło	wypi-sano w ciągu roku	pozo-stało na nast. r.	Liczba dni szpital-nych
	Ogółem	w tem wyznania:									
		rz.-kat.	ewang.	prawosl.	moż.						
1927/28	1826	1668	57	6	95	96	1625	168	1651	103	35040
1928/29	2213	2017	63	6	127	103	2316	217	1985	114	41031
1929/30	2258	2083	52	6	117	114	2372	174	2068	136	45298

Chorzy w/g rodzaju chorób

Tabl. 79 1928/29—1929/30

Rok	Ogółem	R o d z a j c h o r ó b											OBSER-wacje
		wewnę-trzne	gru-żlicze	chirur-giczne	oczu	nosa gardła i dróg oddech.	ko-biece	skórne	wene-ryczne	za-każne	umy-słowe	inne	
1928/29	2316	645	96	729	19	25	586	9	51	145	—	—	11
1929/30	2372	599	89	689	28	25	602	5	42	234	3	33*)	23

*) Rak.

b) Szpital Psychjacyjny w Gostyninie.

Wszystkie sejmiki powiatowe oraz miasta wydzielone w Województwie Warszawskim należą do Związku Międzykomunalnego budowy i utrzymania wojewódzkich zakładów psychjacyjnych. Wysokość składki rocznej określona jest w stosunku do ilości mieszkańców w/g urzędowych danych powszechnego spisu ludności w 1921 roku (25 gr. rocznie od 1 mieszkańca). Do Rady Związku z ramienia Zarządu Miasta wchodzi z urzędu Prezydent Miasta lub zastępca oraz jeden członek wybrany przez Radę Miejską.

Obecnie znajduje się w budowie Szpital w Gostyninie, projektowany na 800 miejsc. Przy końcu okresu sprawozdawczego był w budowie budynek administracyjny i 2 pawilony dla chorych spokojnych (dla 150 os.). Budynki te zostaną wykończone i oddane do użytku w jesieni 1930 r.

Najważniejsze obowiązujące ustawy i rozporządzenia władz nadzorczych oraz miejskie przepisy prawne (oznaczone *)

- 1) Zasadnicza ustawa sanitarna z dn. 19 lipca 1929 r. (Dz. Ust. Nr. 63 poz. 371 z 1919 r.).
- 2) Ustawa z dn. 19 lipca 1919 r. o przymusowym szczepieniu ospy (Dz. Ust. Nr. 63 poz. 372 z 1919 r.).
Rozporządzenie wykonawcze z dn. 15 marca 1922 r. (Dz. Ust. Nr. 32 poz. 261 z 1922 r.).
- 3) Ustawa z dn. 25 lipca 1919 r. w przedmiocie zwalczania chorób zakaźnych oraz in. chorób, występujących nagminnie (Dz. Ust. Nr. 67 poz. 402 z 9 9 r.).
- 4) Ustawa z dn. 14 lipca 1920 r. o utworzeniu nadzwyczajnego naczelnego komisariatu do walki z epidemjami (Dz. Ust. Nr. 61 poz. 388).
*Przepisy sanitarno-porządkowe, obowiązujące w mieście Włocławku na zasadzie rozp. N. N. Komisarza do Spraw walki z epidemjami z dn. 10/VI 1921 r.
- 5) Rozporządzenie N. N. Komisarza do walki z epidemjami z dnia 1 stycznia 1922 r. w przedmiocie korzystania z urządzeń wodociągów i kanalizacji (Dz. Ust. Nr. 9 poz. 63 z dn. 9.II.1922 r. w brzmieniu par. 517 z 1922 r.).
- 6) Rozporządzenie Prezydenta z dn. 16 marca 1928 r. o zaopatrywaniu ludności w wodę (Dz. Ust. Nr. 32 poz. 310).
- 7) Rozporządzenie Prezydenta z dn. 16 marca 1928 r. o usuwaniu nieczystości i wód opadowych.
- 8) Rozporządzenie Prezydenta z dn. 22 marca 1928 r. o zwalczaniu jaglicy (Dz. Ust. Nr. 36 poz. 333).
- 9) Rozporządzenie Prezydenta z dn. 22 marca 1928 r. o dozorcze nad artykułami żywności i przedmiotami użytku (Dz. Ust. Nr. 36 poz. 343).
- 10) Rozporządzenie Ministra Spraw Wewnętrznych z dn. 1 czerwca 1929 r. o organizacji nadzoru nad środkami żywności i przedmiotami użytku (Dz. Ust. Nr. 64 poz. 495).
- 11) Rozporządzenie Prezydenta z dn. 22 marca 1928 r. o badaniu zwierząt rzeźnych i mięsa (Dz. Ust. Nr. 38 poz. 361).
- 12) Rozporządzenie Prezydenta z dn. 22 marca 1928 r. o zakładach leczniczych (Dz. Ust. Nr. 38 poz. 361).
- 13) Rozporządzenie Prezydenta z dn. 22 marca 1928 r. o zakładach leczniczych (Dz. Ust. Nr. 38 poz. 382).
- 14) *Przepisy porządkowe dotyczące porządku w ogrodach, parkach i na skwerach miejskich, uchwalone przez Magistrat w dn. 1.VI.1928 r.

VII. OPIEKA SPOLECZNA

a) Opieka nad dzieckiem

Opieka półzamknięta

Tabl. 80 Ochronki Miejskie 1928/29—1929/30

Wyszczególnienie	Ruch dzieci					Wydatki	
	Stan na początku roku	Przybyło w ciągu roku	Ubyło		Stan w końcu roku	ogółem	Przeciętny dzienny koszt utrzymania 1 dziecka
			zmarło	wypisano			
							zł.
1928/29	91	42	1	36	96	31169,48	0,95
1929/30	96	53	—	41	108	35756,04	1,03
w tem:							
Ochronka Nr. 1	52	32	—	21	63	18596,56	0,99
Ochronka Nr. 2	44	21	—	20	45	17159,48	1,09

Opieka zamknięta

Dzieci umieszczone na koszt Magistratu w instytucjach i zakładach obcych oraz u osób prywatnych

Tabl. 81 1928/29—1929/30

Wyszczególnienie	Ruch dzieci					Wydatki	
	Stan na początku roku	Przybyło	Ubyło		Stan w końcu roku	ogółem	Przeciętny dzienny koszt utrzymania 1 dziecka
			zmarło	wypisano			
							zł.
1928/29	43	22	1	10	54	19423,35	1,85
1929/30	54	13	1	8	58	23297,50	1,97
w tem:							
Zakłady Rady Opiekuńczej w Pruszkowie	5	1	—	—	6	6231,00	3,35
Dom Sierot „Opatrzność” we Włocławku	18	6	1	3	20	7822,80	1,20
Zakłady Wychowawcze i poprawcze w Studzieńcu	2	—	—	1	1	1092,00	2,00
Zakład Opiekuńczy N. Marji Panny w Częstochowie	1	—	—	1	—	109,20	1,50
Zakład Opiekuńczy p. w. św. Józefa w Kaliszu	1	—	—	—	1	438,00	1,20
Zakład Wychowawczy w Herbach	1	—	—	—	1	1095,00	3,00
Zakład dla głuchoniemych w Bojanowie	1	1	—	1	1	422,50	2,00
Zakład dla głuchoniemych w Warszawie	1	—	—	—	1	1080,00	3,00
U osób prywatnych	24	5	—	2	2	5007,00	0,51

Subsydja

udzielone przez Magistrat miejscowym T-wom Opiekuńczym nad matką i sierotami.

1. Stacja Opieki nad Matką i Dzieckiem zł. 1000.—
2. Dom Sierot „Opatrzność” Wł. T-wa Wspomagania Biednych „ 2066.—
3. Ognisko Robotnicze T-wa Przyjaciół Dzieci „ 1000.—
4. Żyd. Dom Sierot i Ochronka dla dziewcząt im. Szenfelda . „ 2000.—

b) Opieka nad starcami i kalekami

Przytułek Miejski

Tabl. 82

1928/29—1929/30

Rok	Ruch pensjonarzy					Wydatki	
	Stan na początku roku	Przybyło	U b y ł o		Stan w końcu roku	Ogółem	Przeciętny dzienny koszt utrzymania 1 os.
			zmarło	wypisano			
1928/29	57	14	7	5	59	23530,84	4,13
1929/30	59	20	19	8	52	24662,24	4,19

Umieszczanie starców i kalek w przytułkach obcych i u osób prywatnych

Tabl. 83

1928/29—1929/30

Wyszczególnienie	Ruch pensjonarzy					Wydatki	
	Stan na początku roku	Przybyło	U b y ł o		Stan w końcu roku	Ogółem	Przeciętny dzienny koszt utrzymania 1 os.
			zmarło	wypisano			
1928/29	11	3	1	—	13	3965,00	1,14
1929/30	13	10	1	2	20	5604,00	1,95
W tym:							
W przytułkach obcych . . .	6	7	1	2	10	3354,00	1,00
U osób prywatnych	7	3	—	—	10	2250,00	0,88

Walka z żebractwem.

Odstawiono przez Gminę 97 żebraków kosztem 578,66 zł.

Opieka nad więźniami.

Przyznano 500 zł. dla Patronatu nad więźniami.

Subsydja

udzielone miejscowym T-wom opiekującym się starcami i kalekami

1. Dom Miłosierdzia przy zborze ewangelickim 112,50
2. Przytułek dla starców Wł. T-wa Wspomagania Biednych . . . 1551,—
3. Schronisko dla starców wyznania Mojżeszow. 300,—
5. T-wo Wspomagania Biednych Żydów 150,—

Subsydja różne

1. T-wo Ochrony Kobiet 500,—
2. Pol. Czerwony Krzyż 375,—
3. Związek Inwalidów 1000,—
4. Na budowę szpitala żydowskiego. 1360,50
5. T-wo Ogródków Działkowych. 100,—
6. Wojewódzki Fundusz Opieki Społecznej (zaległości). 1500,—
7. Na budowę szpitala psychiatrycznego w Gostyninie. 10893,50

c) Pomoc żywnościowa

Wydawanie bezpłatnych obiadów w Kuchni Miejskiej dla ubogich i pozostających bez pracy

Tabl. 84

1928/29—1929/30

Wyszczególnienie	Liczba wydanych bezpłatnie obiadów	Przeciętna dzienna liczba wydanych obiadów	K o s z t y				Przeciętny koszt 1-ego obiadu*)
			Produkty	Opał i inne	Administracja	O g ó l e m	
1928/29	72066	479	18292,93	2904,83	1589,62	22787,38	0,38
1929/30	48489	314	16996,87	1591,12	1726,27	20314,26	0,47
w tem:							
Kuchnia Miejska . . .	36574	274	13426,87	1591,12	1726,27	16744,00	0,54
Obiady dla Żydów**).	8925	40	3570,00	—	—	3570,00	0,40

Doraźna Pomoc Żywnościowa

Wydawanie bonów żywnościowych matkom, starcom i bezrobotnym na r/k Magistratu

Tabl. 85

1928/29—1929/30

Rok	Liczba wydanych bonów żywnościowych	w t e m:						Suma wydatkowana zł.
		Matkom na dożywianie dzieci	Starcom	B e z r o b o t n y m:				
				Razem	samotnym	posiadającym małą rodzinę	posiadającym dużą rodzinę	
1928/29	5402	1255	285	3840	588	2410	842	64193
1929/30	5967	511	370	5086	1106	3431	1024	58962

d) Pomoc pieniężna

Miesięczne stałe zapomogi w gotówce osobom pozostającym bez środków do życia

Tabl. 86

1928/29—1929/30

Rok	Ruch wspieranych					Wydatki		
	Stan na początku roku	Przybyło	U b y ł o		Stan w końcu roku	Ogółem	Przeciętna wysokość zapomogi mies.	
			Zmarło	Wypisano				
1928/29	130	144	5	137	132	15350,00	11,35	
1929/30	132	156	9	129	150	17762,00	11,60	

Doraźna pomoc pieniężna

Tabl. 87

1928/29—1929/30

Rok	Na utrzymanie		Na podróż celem znalezienia pracy		Na opłacenie komornego		Na wynajęcie lub budowę mieszkania***)		Na zakup odzieży i bielizny dla dzieci	
	ilość zapomóg	sumy wypłacone	ilość zapomóg	sumy wypłacone	ilość zapomóg	sumy wypłacone	ilość zapomóg	sumy wypłacone	ilość zapomóg	sumy wypłacone
		zł.		zł.		zł.		zł.		zł.
1928/29	210	3409,40	395	3327,60	133	8173,61	11	2610,00	48	1062,45
1929/30	245	3599,15	454	2000,00	190	4729,25	11	2710,00	33	797,20
Przeciętna wysokość 1-ej zapomogi w zł.										
1928/29		16,20		5,60		61,50		237,30		22,10
1929/30		14,70		4,62		24,90		246,36		24,15

*) Biorąc pod uwagę tylko koszty produktów.

**) Obiady koszerne, zakupywane w kuchni żydowskiej.

***) Pożyczki zwrotne.

e) Opieka lekarska

Leczenie na miejscu biednych mieszkańców gminy

Tabl. 88

1928/29—1929/30

Rok	Udzielono porad lekarskich w domu		Udzielono pomocy akuszerskiej		Skierowano na porady do:					
	ilość	sumy wydatk.	ilość	sumy wydatk.	Ambulatorjum M.		Szpit. św. Antoniego		Na naświetlanie do lekarzy prywatnych	
		zł.		zł.	ilość	sumy wydatk.	ilość	sumy wydatk.	ilość	sumy wydatk.
1928/29	1345	2314,00	68	2071,00	1447	28910,79	499	67373,93	21	709,00
1929/30	1717	7005,40	142	4943,75	2238	33221,52	627	94683,35	55	2029,00

Leczenie w zakładach pozamiejscowych

Tabl. 89

1928/29—1929/30

Rok	Wysłano chorych wenerycznie kobiet na kurację		Wysłano do kliniki ocznej		Wysłano do zakładów psychiatrycznych		Wysłano do szpitali pozamiejscowych	
	ilość	suma wydatkowana	ilość	suma wydatkowana	ilość	suma wydatkowana	ilość	suma wydatkowana
		zł.		zł.		zł.		zł.
1928/29	16	5096,99	6	1047,50	35	63814,66	34	8996,32
1929/30	17	5281,06	2	388,00	12	76486,80	38	8033,74

Ogólna pomoc sanitarna oraz pomoc pogrzebowa

Tabl. 90

1928/29—1929/30

Rok	Wydano lekarstw (recept)		Wydano okularów		Wydano pasów rapturowych		Wydano inn. protez		Wydano kąpiele leczn.		Wydano trumien	
	ilość	Suma wydatkowana	ilość	Suma wydatkowana	ilość	Suma wydatkowana	ilość	Suma wydatkowana	ilość	Suma wydatkowana	ilość	Suma wydatkowana
		zł.		zł.		zł.		zł.		zł.		zł.
1928/29	20750	18669,71	19	129,00	6	33,00	1	298,00	202 ¹⁾	607,00	190	3772,85 ²⁾
1929/30	19417	18501,25	45	265,00	4	94,00	3	380,00	178 ¹⁾	489,08	203	4704,95

Pomoc prawna

Radca prawny odbył konferencyj i udzielił porad bezpłatnych 234.

Najważniejsze obowiązujące ustawy władz nadzorczych.

- 1) Ustawa z dn. 16 sierpnia 1923 r. o opiece społecznej. (Dz. Ust. Nr. 92 poz. 726).
Rozporządzenie Ministra Pracy i Opieki Społecznej z dn. 27 marca 1924 r. w przedmiocie odsyłania osób potrzebujących opieki do gmin, w których mają prawo do opieki trwałej (Dz. Ust. Nr. 31 poz. 318 z 1924 r.).
Rozporządzenie Ministra Pracy i Opieki Społecznej z dn. 24 kwietnia 1924 r. w przedmiocie zwrotu kosztów z tytułu świadczeń na opiekę społeczną przewidzianych ustawą z dn. 16 sierpnia 1923 r. o opiece społecznej (Dz. Ust. Nr. 38 poz. 404, z 1924 r.).
Rozporządzenie Prezydenta Rzeczypospolitej z dn. 29 czerwca 1924 r. w sprawie wykonywania opieki społecznej nad obywatelami polskimi, którzy w żadnej gminie nie mają prawa do opieki trwałej (Dz. Ust. Nr. 56 poz. 576 z 1924 r.).
- 2) Rozporządzenie Ministra Pracy i Opieki Społecznej z dn. 31 lipca 1924 r. w sprawie rozstrzygnięcia skarg przeciw zarządzeniom wzgl. orzeczeniom organów komunalnych na obszarze b. zaborów; rosyjskiego i austriackiego w sprawach, wynikających z wykonania ustawy z dn. 16 sierpnia 1923 r. o opiece społecznej (Dz. Ust. Nr. 70 poz. 683 z 1924 r.).

¹⁾ 15 osób.

²⁾ W tem koszty przewiezienia na cmentarz i t. p.

- 3) Zarządzenie Ministra Pracy i Opieki Społecznej z dn. 15 lutego 1929 r. o zmianie zarządzenia z dn. 31 sierpnia 1925 r. w sprawie ustalania najwyższego kosztu dziennego utrzymania w zakładzie (Monitor Polski nr 44 z r. 1929).
- 4) Ustawa z dn. 19 marca 1925 r. o pokrywaniu kosztów leczenia ubogich Żydów, będących stałymi mieszkańcami gmin na obszarze b. Królestwa Kongresowego (Dz. Ust. Nr. 38 poz. 255 z r. 1925).
Rozporządzenie wykonawcze Ministra Spraw Wewnętrznych z dn. 7 października 1927 r. do powyższej ustawy (Dz. Ust. Nr. 93 poz. 837).
- 5) Ustawa z dn. 29 marca 1926 r. o pokrywaniu kosztów leczenia ubogich w szpitalach publicznych na obszarze b. zaboru rosyjskiego (Dz. Ust. Nr. 36 poz. 214 z r. 1926).
Rozporządzenie wykonawcze Ministra Spraw Wewnętrznych z dn. 9 września 1927 r. — do powyższej ustawy (Dz. Ust. Nr. 99 poz. 861 z 1927 r.).
- 6) Rozporządzenie Prezydenta z dn. 22 kwietnia 1927 r. o nadzorze i kontroli nad działalnością instytucji opiekuńczych (Dz. Ust. Nr. 40 poz. 354. Częściowa Zmiana — Rozporządzenie Prezydenta z dn. 22 marca 1928 r. (Dz. Ust. Nr. 38 poz. 259).
Rozporządzenie Ministra Pracy i Opieki Społecznej z dn. 10 października 1927 r. o kwalifikacjach kierowników Zakładów opiekuńczych (Dz. Ust. Nr. 100 poz. 866),
Rozporządzenie Ministra Pracy i Opieki Społecznej z dn. 12 października 1927 r. o regulaminach zakładów opiekuńczych (Dz. Ust. Nr. 100 poz. 867).
Rozporządzenie Ministra Pracy i Opieki Społecznej z dn. 23 listopada 1927 r. o sprawozdaniach z działalności i rachunkowości instytucji opiekuńczych (Dz. Ust. Nr. 2 poz. 13).
- 7) Rozporządzenie Prezydenta z dn. 14 października 1927 r. o zwalczaniu żebractwa i włóczęgostwa (Dz. Ust. Nr. 92 poz. 823 z 1927 r.).
Rozporządzenie Ministra Pracy i Opieki Społecznej z dn. 25 maja 1929 r. o organizacji przytułków domów pracy dobrowolnej i przymusowej (Dz. Ust. Nr. 41 poz. 350).
- 8) Rozporządzenie Prezydenta z dn. 16 stycznia 1928 r. o budowie i utrzymaniu wojewódzkich zakładów opiekuńczo-wychowawczych (Dz. Ust. Nr. 8 poz. 56).
- 9) Rozporządzenie Prezydenta z dn. 6 marca 1928 r. o opiekunach społecznych i komisjach Opieki Społecznej (Dz. Ust. Nr. 29 poz. 267).
Rozporządzenie Ministra Pracy i Opieki Społecznej z dn. 11 kwietnia 1929 r. w sprawie ustanowienia opiekunów społecznych i sposobu wykonywania przez nich obowiązków (Dz. Ust. Nr. 30 poz. 291 z r. 1929).
Rozporządzenie Ministra Spraw Wewnętrznych o współdziałaniu organów policji państwowej z opiekunami społecznymi (Dz. Ust. Nr. 43 poz. 358 z r. 1929).

VIII. OŚWIATA I KULTURA

OŚWIATA

a) Przeszkola

Dwa przedszkola, jakie Miasto posiada, obydwa jednoklasowe, mieszczą się w budynkach wynajętych, przyczem jeden tylko w budynku odpowiednim. W r. ub. odremontowano 4 pomieszczenia: 2 sale wykładowe i 2 inne, kosztem 1732,88 zł. z czego na remont Przedszkola Nr. 1 przypada 172,88 zł, a na remont Przedszkola Nr. 2 — 1560 zł.

Tabl. 91 **Frekwencja dzieci w Przedszkolach** 1928/29—1929/30

Wyszczególnienie	Stan na początku roku	Przybyło	Ubyło z powodu:						Stan w końcu roku	Liczba opuszczonych dni szkolnych	w tem dni opuszczonych przypadających na 1 dziecko
			śmierci	choroby	wyjazdu	zwolnienia	innych wypadków	Razem			
1928/29	110	12	—	3	2	3	—	8	114	117	1,1
1929/30	120	18	—	4	—	4	—	8	130	130	0,8
w tem:											
Przedszkole Nr. 1	40	6	—	1	—	2	—	3	23	23	0,6
Przedszkole Nr. 2	80	12	—	3	—	2	—	5	71	71	0,9

Tabl. 92 **Dzieci w Przedszkolach w/g płci, wyznania, wieku i pory uczęszczania** Stan w końcu każdego miesiąca 1927/28—1929/30

Wyszczególnienie	Ogółem dzieci	Pora uczęszczania		Wyznanie		Płeć		Wiek			
		przed południem	po południu	Chrześcijaństwo	Starozak.	Chłopcy	Dziewczęta	Poniżej 7 l.	Powyżej 7 l.		
1927/28	45	45	100%	—	—	45	—	21	24	43	2
1928/29	115	85	73%	30	26,1%	115	—	54	61	110	5
1929/30	131	95	72%	36	27,5%	131	—	72	59	123	8

Tabl. 93 **Opieka lekarska i higieniczna w Przedszkolach** 1928/29—1929/30

Rok	Opieka higieniczna			Kontrola higieniczna dzieci w mieszkaniach			Ogledziny lekarskie dzieci	Ogledziny w przedszkolach	Liczba faktycznych godzin pracy			Zachorowania na choroby			Skierowano do:		
	kąpiele	strzyżenie	szczenie	Razem	chorzych	brudnych			Lekarze	Higienistki	Razem	zażadne	niezażadne	Ambulatorj. Miejsk.	Kasy Chorzych	Lekarzy prywatnych	
1928/29	320	16	—	28	16	12	115	3	6	88	62	48	14	36	18	8	
1929/30	360	21	—	34	23	11	131	3	6	90	79	59	20	38	30	11	

Tabl. 94 **Dożywianie dzieci** 1928/29—1929/30

Rok	Ogółem dzieci	Liczba dzieci dożywianych	Spożycie produktów				
			Pieczywo		Mleko		
			razem	na 1-o dziecko	razem	na 1-o dziecko	
			kg.		l.		
1928/29	115	60	510	8,5	220	3,6	
1929/30	131	72	648	9,0	288	4,0	

Tabl. 95 **Zużycie materiałów** 1928/29—1929/30

Rok	Papier	Szczołki	Ścierki	wycieraczki	Pyłochłon	Mydło
1928/29	9	12	12	4	120	26
1929/30	8	12	12	2	120	26

Inwentarz przedszkoli

Tabl. 96 1927/28—1929/30

Rok	War- tość ogólna	Sto- liki i stolki	Szafy i szafki	Ta- blice szkol- ne	Krze- sła i tabo- rety	Stoły	Inne przed- mioty
	zł.	szt.					
Stan na początku roku							
1927/28	626,10	13	1	1	2	1	71
1928/29	959,10	36	1	1	3	1	103
1929/30	1306,10	37	5	1	4	2	128
w tem:							
Przedszk. Nr. 1.	.	14	2	1	3	1	97
Przedszk. Nr. 2.	.	23	2	—	—	1	31
Zakupiono w ciągu roku							
1927/28
1928/29	333,10	23	—	—	1	—	32
1929/30	347,—	1	3	—	1	1	25
Wyreparowano w ciągu roku							
1927/28
1928/29	.	3	—	—	2	—	—
1929/30	.	5	1	1	—	—	3

Zużycie światła i opału

Tabl. 97 1928/29—1929/30

Wyszczególnienie	Węgiel	Drzewo	Prąd elektr.
	kg.	m ³	Kwh
Przedszkola			
1928/29	30000	4	48
1929/30	27000	2	43
Przedszkole Nr. 1			
1928/29	15000	2	—
1929/30	14000	2	—
Przedszkole Nr. 2			
1928/29	15000	2	48
1929/30	13000	2	43

b) Publiczne Szkoły Powszechnie

Liczba szkół

Tabl. 98 1928/29—1929/30

Rok	Ogół- em szkół	w tem w budynkach:				Liczba sal wy- kłado- wych
		włas- nych	wyna- jętych	odpo- wiedn.	nieod- pow.	
1928/29	12	3	9	4	8	105
1929/30	11	3	8	4	7	107

Liczba lokali szkolnych

Tabl. 99 1928/29—1929/30

Rok	Liczba sal wy- kłado- wych	Liczba lokali szkol- nych	w tem w budynkach	
			włas- nych	wyna- jętych
1928/29	105	24	3	21
1929/30	107	24	3	21

W r. sprawozdawczym jedna 2-oddziałowa szkoła, położona na przedm. Łęg, została przeniesiona na teren gminy Łęg.

Ilość i rodzaj pomieszczeń (sal)

Tabl. 100 Stan w końcu roku 1928/29—1929/30

Rok	O g ó ł e m					w budynkach własnych					w budynkach wynajętych				
	Razem pomie- szczeń	Sale wykładowe		Sale gimna- styczne	Inne	Razem pomie- szczeń	Sale wykładowe		Sale gimna- styczne	Inne	Razem pomie- szczeń	Sale wykładowe		Sale gimna- styczne	Inne
		Ra- zem	w tem nieod- powie- dnie				Ra- zem	w tem nieod- powie- dnie				Ra- zem	w tem nieod- powie- dnie		
1928/29	145	105	23	1	46	30	30	—	1	21	75	52	23	—	25
1929/30	147	107	21	1	46	30	30	—	1	21	77	56	21	—	25

Stan pomieszczeń w poszczególnych publicznych szkołach powszechnych

Tabl. 101

Stan na 1 kwietnia każdego roku

1927/28—1929/30

Wyszczególnienie	Liczba dzieci w szkołach		Dzieci uczące się po poł.		Sale wykładowe		Powierzchnia podłóg sal wykładowych		Kubatura sal wykładowych		Powierzchnia okien sal wykładowych	
	ilość	%	ilość	%	ilość	%	ogółem m ²	m ² na 1 uczn.	ogółem m ³	m ³ na 1 uczn.	ogółem m ²	na 1 m ² podłogi
Ogółem Szkoły												
1927/28	5214	100,0	922	100,0	98	100,0	4265	0,9	17245	4,01	.	.
1928/29	5430	104,1	1006	109,0	105	107,1	4587	1,0	18469	4,18	.	.
1929/30	5809	111,0	1236	134,5	107	109,2	4679	1,0	18819	4,11	687,6	0,15
Poszczególne Szkoły												
1929/30	5809	100,0	1236	21,2	107	100,0	4679	1,0	18819	4,11	687,6	0,15
w tem:												
Szkoła Nr. 1	608	10,1	136	22,2	13	12,2	523	1,1	1643	3,49	63,5	0,12
„ Nr. 2	578	10,0	97	17,0	11	10,3	461	1,0	1563	3,25	54,9	0,12
„ Nr. 3	495	8,5	171	36,6	8	7,5	427	1,3	1553	4,78	85,2	0,20
„ Nr. 4	769	13,2	248	32,2	14	1,1	499	1,0	1677	3,21	65,7	0,11
„ Nr. 5	696	12,0	—	—	14	1,1	736	1,1	2441	3,50	102,4	0,14
„ Nr. 6	594	10,2	221	37,3	9	8,4	371	1,0	1131	3,03	52,5	0,14
„ Nr. 7	530	9,1	146	27,5	8	7,5	437	1,1	1683	4,39	89,8	0,20
„ Nr. 8	683	11,8	217	31,3	9	8,4	472	1,0	1518	3,26	71,6	0,15
„ Nr. 9	353	6,1	—	—	7	6,5	286	0,8	1088	3,09	38,7	0,10
„ Nr. 10	456	7,9	—	—	13	12,1	443	1,0	1373	3,01	53,2	0,12
„ Nr. 11	47	0,8	—	—	1	0,9	46	1,0	150	3,19	10,1	0,20

Remonty pomieszczeń szkolnych

Tabl. 102

1927/28—1929/30

Rok	Ilość odnowionych pomieszczeń			Przeciętny koszt odnowienia zł.
	Razem	Sal wykładowe	Inne	
1927/28	48	36	12	54
1928/29	57	39	18	56
1929/30	79	57	22	50

Zużycie opału i światła

Tabl. 103

1928/29—1929/30

Rok	Węgiel	Koks	Drzewo	Prąd
	kg.		m ³	KWh
1928/29	204600	81900	169	13630
1929/30	160200	53700	164	7485

Liczba pieców wynosi 156. Przeciętnie na piec zużywa się rocznie: węgla 10,26 korcy i 1,05 m³ drzewa.

Zużycie materiałów pisemnych i in.

Tabl. 104

1928/29—1929/30

Rok	Materiały pisemne												Różne materiały					
	Pa-pier	Bi-buła	Ob-sadki	Olów-ki	Gum-ki	Blok no-tesy	Spina-cze	Pi-neski	Sta-lówki	Guma arab-ska	Atra-ment	Kre-da	Rę-czniki	Ścier-ki	Szczo-łki	Wor-ki do pod-łóg	Pyło-chlon	My-dło
	libr	ark.	szt.			pudelek			flak.	kg.		szt.			kg.			
1928/29	112	70	22	128	12	43	22	12	11	12	494	100	30	76	120	32	1450	131
1929/30	84	60	12	60	11	30	20	14	8	11	512	140	57	160	161	34	2248	144

Inwentarz szkół powszechnych

Tabl. 105

1927/28—1929/30

Wyszczególnienie	1927/28	1928/29	1929/30	w tem:		Wyszczególnienie	1927/28	1928/29	1929/30	w tem:	
				zaku- piono	wyre- perowa- no					zaku- piono	wyre- perowa- no
	szt.						szt.				
Ławki	1825	1913	2029	116	200	Przyrządy sport.	69	69	69	—	—
Katedry i stoły	125	137	141	4	5	Maszynki do strzyżenia	2	4	5	1	—
Tablice szkolne	119	119	119	—	26	Wagi	4	4	5	1	2
Krzesła, taborety	222	234	287	53	16	Maszyny do szycia	1	1	1	—	—
Szafy	95	97	100	3	3	Prasy introlig.	10	10	10	—	3
Zegary	8	9	10	1	—	Narzędzia do sal rob.	760	760	760	—	40
Wieszadła	111	118	125	7	13	Warsztaty do sal rob.	36	36	36	—	—
Podstawy do map	52	52	52	—	10	Tokarnie	2	2	2	—	—
Kosze i skrzynie	155	155	155	—	28	Spluwaczki	16	118	135	17	—
Umywalnie	51	56	60	4	8	Kubły	78	78	90	12	—
Mapy	129	129	129	—	—	Kubki	—	—	56	56	—
Globusy, tellurja	28	28	28	—	—	Różne	635	796	850	54	—
Liczydła	19	19	25	—	6						
Przyrządy fiz.	892	892	892	—	—						
Tablice poglądowe	2497	2507	2507	—	160						
Modele rysunk.	138	138	138	—	—						
Skrzypce	4	4	4	—	—						
Przezroczka	54	54	56	2	—						
Epidjaskopy	1	1	1	—	—						
Aparaty film.	2	2	2	—	—						
Portrety	—	120	123	3	—						

Wartość inwentarza wynosiła:
w dn. 1.IV. 1928 83,115,80 zł.
„ 1.IV. 1929 94,196,14 zł.
„ 1.IV. 1930 102,307,39 zł.

Frekwencja dzieci w publ. szkołach pow.

Tabl. 106

1928/29—1929/30

Rok	Stan na początku okresu	Przybyło	Ubyło						Stan w końcu okresu	Liczba dzieci które opuścili dni szkolne	Liczba dni opuszczonych
			razem	w tem z powodu:							
				śmierci	choroby	wyjazdu	zwolnienia	in. wyp.			
1928/29	5444	46	60	15	10	16	16	3	5430	26320	62180
1929/30	5833	54	78	12	13	27	22	4	5809	27700	64200

Dzieci publ. szkół pow. w/g wieku i stopni nauczania

Tabl. 107

1929/30

Wyszczególnienie	Liczba dzieci	Rok urodzenia									
		poniżej 1916	1916	1917	1918	1919	1920	1921	1922	ponyżej 1923	
		Ogółem	5809	470	553	580	585	818	912	861	989
w tem:											
w klasie I-ej	1393	—	—	—	12	28	85	292	935	41	
" II-ej	1213	1	5	23	45	167	376	542	54	—	
" III-ej	1086	6	49	96	161	329	420	26	—	—	
" IV-ej	891	23	129	199	230	279	30	1	—	—	
" V-ej	614	92	208	169	129	15	1	—	—	—	
" VI-ej	401	186	121	86	8	—	—	—	—	—	
" VII-ej	211	162	41	8	—	—	—	—	—	—	

Dzieci publ. szkół pow. w/g płci i wyznania

Tabl. 108

1928/29—1929/30

Wyszczególnienie	Ogółem uczniowie	w tem:		Chrześcijanie			Starozakonni		
		chlop- cy	dziew- częta	ra- zem	w tem:		ra- zem	w tem:	
					chlop- cy	dziew- częta		chlop- cy	dziew- częta
1928/29	5430	2640	2790	4622	.	.	808	.	.
1929/30	5809	2830	2979	4955	2518	2437	854	312	542
w tem:									
w szkole Nr. 1	608	321	287	608	321	287	—	—	—
„ „ Nr. 2	578	255	323	578	255	323	—	—	—
„ „ Nr. 3	495	495	—	495	494	—	—	—	—
„ „ Nr. 4	769	389	380	769	389	380	—	—	—
„ „ Nr. 5	696	379	317	696	379	317	—	—	—
„ „ Nr. 6	594	305	289	583	303	280	11	2	9
„ „ Nr. 7	530	8	522	530	8	522	—	—	—
„ „ Nr. 8	683	357	326	651	338	313	32	19	13
„ „ Nr. 9	353	216	137	—	—	—	353	216	137
„ „ Nr. 10	456	73	387	—	—	—	456	73	383
„ „ Nr. 11	47	32	15	45	30	15	2	2	—

Dożywianie dzieci

Tabl. 109

1927/28—1929/30

Rok	Liczba dzieci		Spożycie mleka		Spożycie pieczywa	
	ogółem	w tem doży- wianych	ogółem	na 1 dzie- cko	ogółem	na 1 dzie- cko
1927/28	5214	530	11828	22,3	5066	9,5
1928/29	5430	720	16070	22,5	6890	9,6
1929/30	5809	531	16990	32,0	6584	12,4

Pomoc materjalna

Tabl. 110

1927/28—1929/30

Rok	Liczba dzieci obda- rowanych	Wydano:						
		Podręcz- ników	Zeszytów	Ubraniek i palt	Bielizny	Materjału na bieliznę	Bucików	Pończoch
		szt.			m.		par	
1927/28	840	430	3600	79	—	860	—	300
1928/29	560	540	8100	98	—	1211	—	416
1929/30	730	391	400	253	114	302	46	64

Opieka lekarska i higieniczna oraz pomoc dentystyczna

Tabl. 111

1927/28—1929/30

Rok	Opieka higieniczna						Opieka lekarska			Pomoc dentystyczna				
	Ogólna liczba dzieci	Udzie- lono kąpieli	Strzy- żenie	Szcze- pienie	Odwiedziny dzieci w mieszkaniach		Liczba fakt. godzin pracy higje- nistek	Liczba fakt. godzin pracy lekarzy	Ogłę- dziny dzieci	Ogłę- dziny oddzia- łów	Ogłę- dziny jamy ustnej	Zabie- gi den- tyst.	Zało- żone płomby	
					Razem	w tem stwier- dzono wypadki								
1927/28	5214	14596	2474	1346	485	205	280	1150	160	8790	110	5696	1978	798
1928/29	5430	15379	2860	2634	576	240	336	1200	180	10160	122	7846	2127	846
1929/30	5809	17230	2100	2740	680	310	360	1230	220	11420	131	10240	2436	870

Stan zdrowotny dzieci publicznych szkół pow.

Tabl. 112

1927/28—1929/30

Rok	Ogółem dzieci	Liczba dzieci dotkniętych chorobami*)	Rodzaj stwierdzonych w poszczególnych latach schorzeń:									
			gruźlica				Skrofuły	Krzywica	Powiększenie migdałów	Przerost migdałów	Próchnica zębów	Inne schorzenia
			razem	pluc	stawów	kości						
Liczby bezwzględne												
1927/28	5214	.	67	33	12	22	364	298	2122	611	2680	387
1928/29	5430	.	76	38	14	24	386	305	2209	603	2614	354
1929/30	5809	.	59	25	16	18	420	270	2320	620	2720	286
Liczby względne												
1927/28	100,0	.	1,3	0,6	0,3	0,4	7,0	5,7	40,7	11,6	51,4	7,4
1928/29	100,0	.	1,4	0,7	0,3	0,4	7,1	5,6	40,0	11,1	48,1	6,5
1929/30	100,0	.	1,1	0,4	0,3	0,3	7,2	4,7	39,9	10,7	46,8	4,9

Zachorowania na choroby niezakaźne uczniów publ. szkół pow.

Tabl. 113

1927/28—1929/30

Rok	Liczba dzieci w szkołach pow.	Zachorowania na choroby niezak.	w tem:					Skierowano do zakładów leczn.	w tem:			Zmarło	w tem:	
			wętrne	chirurgiczne	nosi i gardła	Oczne	Skórne		do Ambulato-rjum Miejskiego	do Kasy Chorych	do Lekarzy pryw.		Chł.	Dz.
1927/28	5214	3866	1568	446	560	764	528	3866	3106	760	—	11	5	6
1928/29	5430	4366	1784	566	690	586	740	4366	3146	929	291	10	4	2
1929/30	5809	3600	1732	380	440	398	650	8953	5852	2575	526	6	4	2

Zachorowania na choroby zakaźne uczniów publ. szkół pow.

Tabl. 114

1927/28—1929/30

Rok	Liczba dzieci w szkołach pow.	Zachorowania na choroby zakaźne	w tem:					Skierowano do zakładów leczn.	w tem:			Zmarło	w tem:	
			Tyfus	Odra i szkarlatyna	Skórne	Oczne	Grypa i krztusiec		do Ambulato-rjum Miejskiego	do Kasy Chorych	do Lekarzy pryw.		Chł.	Dz.
1927/28	5214	1670	8	582	510	446	124	1670	1150	520	—	6	3	3
1928/29	5430	1666	15	401	294	344	612	6666	951	521	184	5	2	3
1929/30	5809	2186	67	117	711	503	787	5953	5852	2575	526	6	4	2

Biblioteka 3-go Maja dla dzieci publ. szkół powszechnych

Tabl. 115

1927/28—1929/30

Rok	Ogółem dzieci w publicz. szkołach powszech.	Liczba książek w Bibliotece (Stan na 1:IV)	Przeczytano tomów	Liczba czytelników			Na 100 dzieci w szkołach czytało	Wydatki na Bibliotekę		
				Razem	w tem:			Razem	Osobowe	Rzeczowe
					Chł.	Dz.				
1927/28	5214	3399	14320	2165	998	1166	42	1240	300	940
1928/29	5430	4260	15040	2380	1090	1290	44	1510	300	1210
1929/30	5809	4360	15680	2456	1116	1340	42	650	300	950

*) Ewidencja ta zostanie wprowadzona.

Frekwencja czytelników zmniejszyła się, gdyż w szkołach znajdujących się w dużej odległości od Biblioteki (centralnej) powstają biblioteki lokalne. W okresie sprawozd. zakupiono do tych bibliotek książek na sumę około 200 zł.

Półkolonia szkolna

Tabl. 116

1927/28—1929/30

Rok	Liczba dzieci w szkołach	Liczba dzieci korzystających z pól kolonij letnich	Na 100 dzieci w szkołach korzystało	Płeć		Grupy wieku			
				Chł.	Dz.	7—9	9—11	11—13	13 i wyżej
1927/28	5214	360	6,9	178	182	130	121	87	23
1928/29	5430	380	7,0	192	188	150	131	74	25
1929/30	5809	500	8,6	290	210	270	144	70	20

Półkolonie szkolne dla biednych dzieci niemających należytej opieki w domu prowadzi się z roku na rok w ciągu 40 dni (od 1 lipca do 30 sierpnia). W r. sprawozd. z kolonji korzystało 500 dzieci, w tej liczbie poraz pierwszy 50 dzieci wyznania mojżeszowego. Oprócz codziennych wycieczek do okolicznych lasów, gdzie prowadzono gry i zabawy pod kierunkiem 3-ch sił fachowych, dzieci były dożywiane ($\frac{1}{4}$ l. mleka i 100 gr. pieczywa na każde dziecko codziennie).

Przymus szkolny

Działalność Komisji Nauczania Pow. oraz rodzaj wymierzonych kar

Tabl. 117

1927/28—1929/30

Rok	Posiedzenia Komisji Nauczania Powszechnego	Sprawy rozpatrzone za niestosowania się do obowiązku szkolnego	w t e m:						
			umorzono	usprawiedliwiono	u k a r a n o:				
					Razem	warunkowo	grzywną	aresztem	
1927/28	32	1926	50	1263	613	106	387	120	
1928/29	19	1244	91	934	215	35	85	99	
1929/30	25	1360	136	1020	204	68	100	36	

Komisja Nauczania Powszechnego jest organem Miejskiej Rady Szkolnej.

Wychowanie fizyczne.

Niezależnie od ogólnej akcji Zarządu Miasta, mającej na celu stworzenie wszelkich warunków dogodnych dla rozwoju sportu i wychowania fiz. w mieście (otwarcie w 1930 r. Miejskiego Stadjonu Sportowego), nie zaniedbuje się również zaprowadzenia odpowiednich urządzeń bezpośrednio w samych szkołach; uporządkowuje się stare i urządza się nowe boiska szkolne oraz zaopatruje się w sprzęt sale gimnastyczne.

W r. sprawozd. urządzono boisko przy szkole Nr. 5. W przyszłym roku gosp. projektuje się urządzenie szeregu boisk nowych (przy szkołach Nr. 3, 7, 1 i 4) oraz zaopatrzenie sal gimnastycznych w urządzenia i sprzęt gimnast.

Nauka gospodarstwa domowego.

Prowadzenie w szkołach powszechnych nauki gospodarstwa domowego jest zalecane przez Min. W. R. i O. P., w związku z czem zamierza się w 1930/31 r. urządzenie do prowadzenia tej nauki 2-ch sal specjalnych przy szkole Nr. 7, zaopatrzenie ich w odpowiedni sprzęt i pomoce naukowe.

c) Oświata pozaszkolna.

Sprawy oświaty pozaszkolnej wiążą się ze sprawami kultury ogólnej i wymagają planowej działalności obliczonej na dłuższy okres czasu, idącej w kierunku zakładania i budowy szeregu instytucyj oraz zakładów, co wymaga dużych nakładów pieniężnych. Dotych-

czas Zarząd Miasta w dziedzinie oświaty pozaszkolnej prowadzi, założoną w 1918 r. **Miejską Szkołę Zawodowo-Dokształcającą**, przy której w r. sprawozd. otworzono oddział żeński. Niezależnie od prowadzenia nauki dokształcającej dla młodzieży pracującej fachowo i niefachowo, Zarząd Miasta zamierza uruchomić **Miejską Szkołę Zawodową** z programem nauki gospodarstwa domowego, kroju, szycia, haftu i t. p. Typ takiej szkoły jest wskazany przez Min. W. R. i O. P., które udzieli w wyp. zrealizowania projektu pomocy finansowej. Do szkoły przyjmowaneby były kandydatki posiadające przynajmniej świadectwo z 4-ch klas szkoły pow. Kurs trwałby od 2 — 3 lat. Za naukę pobieraneby były przystępne opłaty miesięczne.

Di in. zamierzeń, które winny być jaknajrychlej zrealizowane, w miarę posiadanych środków finansowych, należy zaliczyć:

1) urządzenie **Czytelni i Biblioteki Miejskiej** w budującym się gmachu Muzeum Ziemi Kujawskiej; 2) budowa **Domu Oświatowego**, w którym znalazłyby pomieszczenia: teatru amatorskie, orkiestry, chóry, czytelnia i biblioteka ludowa*), sala gimnastyczna; 3) wybudowanie gmachu **Teatru Miejskiego**, wreszcie — wydatniejsze popieranie rozwoju średniego ogólno-kształcącego, oraz zawodowego szkolnictwa w mieście jak również subsydjowanie miejscowych społecznych instytucyj kulturalno-oświatowych.

Miejska Szkoła Zawodowo-Dokształcająca Organizacja Szkoły

Tabl. 118

Stan na 1.IV.1930.

Wyszczególnienie	Ogółem					Dział Przemysłowy i Rękodziel.					Dział Handlowy				
	Ra- zem	w tem klasy:				Ra- zem	w tem klasy:				Ra- zem	w tem klasy:			
		przygot.	I kl.	II kl.	III kl.		przygot.	I kl.	II kl.	III kl.		przygot.	I kl.	II kl.	III kl.
Liczba oddziałów każdej klasy															
Ogółem	14	4	4	4	2	7	2	2	2	1	7	2	2	2	1
w tem:															
Oddziały Męskie	11	3	3	3	2	7	2	2	2	1	4	1	1	1	1
Oddziały Żeńskie	3	1	1	1	—	—	—	—	—	—	3	1	1	1	—
Liczba godzin nauki tygodniowo w każdym oddziale															
Ogółem	170	48	48	48	26	85	24	24	24	13	85	24	24	24	13
w tem:															
Oddziały Męskie	134	36	36	36	26	85	24	24	24	13	49	12	12	12	13
Oddziały Żeńskie	36	12	12	12	—	—	—	—	—	—	36	12	12	12	—
Liczba godzin nauki teoretycznej															
Ogółem	168	48	48	48	24	84	24	24	24	12	84	24	24	24	12
w tem:															
Oddziały Męskie	132	36	36	36	24	84	24	24	24	12	48	12	12	12	12
Oddziały Żeńskie	36	12	12	12	—	—	—	—	—	—	36	12	12	12	—
Liczba godzin nauki praktycznej (tygodniowo)															
Ogółem	2	—	—	—	2	1	—	—	—	1	1	—	—	—	1
w tem:															
Oddziały Męskie	2	—	—	—	2	1	—	—	—	1	1	—	—	—	1
Oddziały Żeńskie	—	—	—	—	—	—	—	—	—	—	—	—	—	—	—

*) Wyposażona w odpowiedni księgozbiór stały i ruchomy, który drogą wymiany między bibliotekami dzielnicowymi obsługiwałaby wszystkie przedmieścia.

Uczniowie i uczennice w/g wieku i stopni nauczania

Tabl. 119

1927/28—1929/30

Wyszczególnienie	Ogółem					Oddziały Męskie					Oddziały Żeńskie			
	Ra- zem	w tem klasy:				Ra- zem	w tem klasy:				Ra- zem	w tem klasy:		
		przy- gotow.	I	II	III		przy- gotow.	I	II	III		przy- gotow.	I	II
1927/28	440	186	132	90	33	440	185	132	90	33	—	—	—	—
1928/29	480	151	171	112	38	480	151	171	112	38	—	—	—	—
1929/30	626	193	216	168	49	454	131	155	119	49	172	62	61	49
w tem urodzeni w roku														
1909	5	—	2	1	2	5	—	2	1	2	—	—	—	—
1910	9	1	1	3	4	9	1	1	3	4	—	—	—	—
1911	38	3	10	16	9	38	3	10	16	9	—	—	—	—
1912	154	30	52	49	23	148	28	51	46	23	6	2	1	3
1913	188	62	52	65	9	116	36	33	34	9	72	26	15	31
1914	154	44	61	27	2	105	45	43	15	2	49	19	18	12
1915	63	29	27	7	—	33	18	11	4	—	30	11	16	3
1916	15	64	11	—	—	—	—	—	—	—	15	4	11	—

Uczniowie Oddziałów Męskich w/g zawodów

a) Grupa Metalowo-Drzewna

Tabl. 120

1928/29—1929/30

Wyszczególnienie	Ogółem	w tem rodzaje zawodów:									
		mecha- nicy	ślusar- rze	Toka- rze (metal)	odlew- nicy	Bla- charze	stola- rze	elek- tro- techn.	ko- wale	kotla- rze	Inni
1928/29	196	6	58	15	8	4	34	43	7	4	17
1929/30	165	20	54	13	6	2	38	24	3	3	5
w tem:											
Klasa przygotow.	43	2	19	2	2	2	10	5	—	—	1
„ I	52	5	16	3	2	—	13	8	2	—	3
„ II	50	11	14	4	2	—	8	6	1	3	1
„ III	20	2	2	4	—	—	7	5	—	—	—

b) Grupa odzieżowo-skórna

Tabl. 121

1928/29—1929/30

Wyszczególnienie	Ogółem	w tem rodzaje zawodów:								
		Szew- cy	Ka- maszni- cy	Ry- marze	Ku- śnie- rze	Po- wroźni- cy	Kra- wcy	Tapi- cerzy	Intro- liga- torzy	Inni
1928/29	103	42	9	1	9	—	34	—	—	8
1929/30	106	32	11	2	10	3	27	2	2	17
w tem:										
w klasie przygotow.	30	8	2	2	5	1	10	—	—	2
„ „ I-ej	43	15	3	—	3	2	8	2	2	8
„ „ II-ej	24	8	3	—	2	—	6	—	—	5
„ „ III-ej	9	1	3	—	—	—	3	—	—	2

c) Grupa ogólno-handlowa

Tabl. 122

1928/29—1929/30

Wyszczególnienie	Ogółem	w tem rodzaje zawodów:																	
		Malarze	Powroźnicy	Zecerzy	Młynarze	Piekarze	Rzeźnicy	Murarze	Introligatory	Lakiernicy	Zduni	Pracownicy biurowi	Pracownicy sklepowi	Kaflarze	Fryzjerzy	Szczołkarze	Ogrodnicy	Inne zawody	Bez zawodu
1928/29	181	2	5	14	1	4	2	—	1	1	2	1	36	—	24	2	2	51	33
1929/30	183	1	4	21	1	4	2	1	1	2	2	18	28	4	28	2	5	18	41
w tem:																			
kl. przygot.	58	—	2	1	—	3	1	1	1	1	4	8	3	10	1	—	10	11	
„ I . .	60	—	2	4	1	—	—	—	—	—	7	7	1	8	1	3	4	22	
„ II . .	45	1	—	10	—	—	1	—	—	1	5	8	—	8	—	2	3	6	
„ III . .	20	—	—	6	—	1	—	—	1	—	2	5	—	2	—	—	1	1	

Przymus doksztalcania zawodowego.

Przymus doksztalcania zawodowego opiera się na Ustawie z dn. 2 lipca 1924 r. w przedmiocie pracy młodocianych i kobiet, ustawie Przemysłowej z dn. 7.VI.1927 r. Dz. Ust. 53 p. 468 Rozporządzeniu Ministra Pracy i Opieki Społ. w porozumieniu z Min. W. R. i O. P. z dn. 31 grudnia 1924 r. o wykonaniu obowiązku karnego dla młodocianych.

Do czasu wydania powyższych ustaw i rozporządzeń przymus szkolny stosowany był na mocy Miejscowego Statutu o przymusie szkolnym z roku 1920, opartym na dawnej Ustawie Przemysłowej rosyjskiej, oraz rozporządzeniach wykonawczych do tej ustawy.

Personel szkoły

Tabl. 123

1928/29—1929/30

Rok	Ogółem personel nauczycielski	w t e m:									
		Płeć		W i e k				wykształcenie		Kwalifikacja	
		M.	K.	20—29	30—39	40—49	50—59	wyższe	średnie	pełne	niepełne
Oddziały męskie											
1928/29	15	15	—	—	9	5	1	7	8	12	3
1929/30	15	15	—	—	9	5	1	7	8	13	2
Oddziały żeńskie											
1928/29	—	—	—	—	—	—	—	—	—	—	—
1929/29	6	1	5	—	5	1	—	2	4	5	1
Ogółem											
1928/29	15	15	—	—	9	5	1	7	8	12	3
1929/30	21	16	5	—	14	6	1	9	12	18	3

Uczniowie i uczennice w/g wyznań

Tabl. 124

1927/28—1929/30

Wyszczególnienie	Ogółem					Oddziały Męskie					Oddziały Żeńskie				
	Razem	w tem:				Razem	w tem:				Razem	w tem:			
		Rz.-kat.	E-wan-gel.	Sta-roz.	Inni		Rz.-kat.	E-wan-gel.	Sta-roz.	Inni		Rz.-kat.	E-wan-gel.	Sta-roz.	Inni
1927/28	440	368	16	53	3	440	368	16	53	3	—	—	—	—	—
1928/29	480	417	11	49	3	480	417	11	49	3	—	—	—	—	—
1929/30	626	511	19	96	—	454	397	14	43	—	172	114	5	53	—
w tem:															
Dział przem. i rękodz.	271	227	6	38	—	271	227	6	38	—	—	—	—	—	—
Dział ogólno-handl.	355	284	13	58	—	183	170	8	5	—	172	114	5	53	—

Uczniowie i uczennice w/g zawodów rodziców

Tabl. 125

1927/28—1929/30

Wyszczególnienie	Oddziały Męskie i Żeńskie						Oddziały Męskie						Oddziały Żeńskie								
	Ra- zem	w tem grupy zawodów:					Ra- zem	w tem grupy zawodów:					Ra- zem	w tem grupy zawodów:							
		Kupcy	Rolnicy	Rękodz.	Urzędn.	Robotn.		Inni	Kupcy	Rolnicy	Rękodz.	Urzędn.		Robotn.	Inni	Kupcy	Rolnicy	Rękodz.	Urzędn.	Robotn.	Inni
1927/28	440	20	15	129	24	206	46	440	20	15	129	24	206	46	—	—	—	—	—	—	
1928/29	480	26	17	153	14	205	60	480	26	17	158	14	205	60	—	—	—	—	—	—	
1929/30	626	34	20	176	30	299	67	454	22	20	135	26	195	56	172	12	—	41	4	104	11
w tem:																					
Dział przem.-rękodz.	271	18	14	80	10	110	39	271	18	14	80	10	110	39	—	—	—	—	—	—	
Dział ogóln.-handl.	355	16	6	96	20	189	28	183	4	6	55	16	85	17	172	13	—	41	4	104	11

Wyniki nauczania

Tabl. 126

1928/29—1929/30

Wyszczególnienie	Stan na początku roku				Stan w końcu roku					Stan na rok następny
	Ra- zem	w tem:			Ra- zem	w tem:				
		promo- wa- nych	drugo- ro- cznych	no- wych		ukoń- czyło szkołę	promo- wano	niepro- mowa- no	wykre- ślono	
1928/29	520	196	156	168	437	33	192	212	83	404
1929/30	762	185	131	446	591	30	274	287	171	561
w tem:										
Oddziały Męskie	590	185	131	274	435	30	202	203	155	405
klasa przygotowawcza	202	52	56	94	169	—	87	82	33	169
klasa I	188	43	52	93	126	—	66	60	62	126
klasa II	147	39	21	87	96	—	49	47	51	96
klasa III	53	51	2	—	44	30	—	14	9	14
Oddziały żeńskie	172	—	—	172	156	—	72	84	16	156
klasa przygotowawcza	62	—	—	62	52	—	19	33	10	52
klasa I	61	—	—	61	56	—	29	27	5	56
klasa II	49	—	—	49	48	—	24	24	1	48

Komunalne Koedukacyjne Seminarjum Nauczycielskie

Uczniowie w/g płci i wyznania

Tabl. 127

1927/28—1929/30

Rok	Ogółem			Chrześcijanie			Starozakonni		
	Razem	Chłop- cy	Dziew- częta	Razem	Chłop- cy	Dziew- częta	Razem	Chłop- cy	Dziew- częta
1927/28	214	87	127	213	87	126	1	—	1
1928/29	212	91	121	209	91	118	3	—	3
1929/30	168	79	89	165	79	86	3	—	3

Uczniowie i uczennice w/g zawodów rodziców

Tabl. 128

1927/28—1929/30

Rok	Ogółem							Chłopcy							Dziewczęta						
	Ra- zem	w tem grupy zawodowe:						Ra- zem	w tem grupy zawodowe:						Ra- zem	w tem grupy zawodowe:					
		Ku- pey	Rol- nicy	Rękodziel- nicy	Urzęd- nicy	Robot- nicy	Inni		Ku- pey	Rol- nicy	Rękodziel- nicy	Urzęd- nicy	Robot- nicy	Inni		Ku- pey	Rol- nicy	Rękodziel- nicy	Urzęd- nicy	Robot- nicy	Inni
1927/28	214	33	92	28	32	21	8	87	15	40	15	12	2	3	127	18	52	13	20	10	5
1928/29	212	34	96	24	33	20	5	94	20	30	14	16	12	2	118	14	66	10	17	38	3
1929/30	168	18	78	21	27	18	5	79	11	29	12	15	10	2	89	7	49	9	12	9	3

Uczniowie w/g wieku i stopni nauczania

Tabl. 129

1927/28—1929/30

Wyszczególnienie	Ogółem						Chłopcy						Dziewczęta						
	Ra- zem	w tem kursy:					Ra- zem	w tem kursy:					Ra- zem	w tem kursy:					
		I	II	III	IV	V		I	II	III	IV	V		I	II	III	IV	V	
1927/28	214	48	42	46	45	33	87	22	18	19	14	14	127	26	24	27	31	19	
1928/29	212	47	43	41	38	43	94	26	21	16	17	14	118	20	26	24	20	28	
1929/30	168	—	44	38	45	41	79	—	26	13	19	21	89	—	18	25	26	20	
w tem:																			
ur. w 1906 r.	3	—	—	—	—	3	2	—	—	—	—	2	1	—	—	—	—	1	
„ „ 1907 r.	8	—	—	—	2	6	7	—	—	—	2	5	1	—	—	—	—	1	
„ „ 1908 r.	16	—	—	2	4	10	10	—	—	1	3	6	6	—	—	1	1	4	
„ „ 1909 r.	17	—	—	2	7	8	7	—	—	1	2	4	10	—	—	1	5	4	
„ „ 1910 r.	29	—	3	4	15	7	16	—	2	1	10	3	13	—	1	3	5	4	
„ „ 1911 r.	33	—	2	12	14	5	9	—	1	6	1	1	24	—	1	6	13	4	
„ „ 1912 r.	43	—	23	15	3	2	23	—	18	4	1	—	20	—	5	11	2	2	
„ „ 1913 r.	13	—	10	3	—	—	3	—	3	—	—	—	10	—	7	3	—	—	
„ „ 1914 r.	6	—	6	—	—	—	2	—	2	—	—	—	4	—	4	—	—	—	

Wyniki nauczania

Tabl. 130

1927/28—1929/30

Wyszczególnienie	Ogółem								Chłopcy								Dziewczęta											
	Stan na po- czątku roku	w tem:			w tem:				Stan na po- czątku roku	w tem:			w tem:				Stan na po- czątku roku	w tem:			w tem:							
		promowanych	drugorocznych	nowych	Stan w koń- cu roku	promowano	pozostawiono	wykreślono		wydano matury	promowanych	drugorocznych	nowych	Stan w koń- cu roku	promowano	pozostawiono		wykreślono	wydano matury	promowanych	drugorocznych	nowych	Stan w koń- cu roku	promowano	pozostawiono	wykreślono	wydano matury	
1927/28	214	117	29	69	204	119	21	4	29	87	41	13	33	78	68	6	4	11	127	76	16	35	127	111	15	—	29	
1928/29	212	129	17	66	260	165	40	21	34	89	52	6	31	91	67	21	3	8	123	77	11	35	118	98	19	1	26	
1929/30	168	127	25	16	171	98	35	10	28	78	55	15	8	76	40	19	4	13	190	72	10	8	95	58	7	6	15	
w tem na kursie																												
I	—	—	—	—	—	—	—	—	—	—	—	—	—	—	—	—	—	—	—	—	—	—	—	—	—	—	—	—
II	44	30	8	6	45	34	11	—	—	25	25	6	2	25	17	8	—	—	19	13	2	4	20	17	3	—	—	—
III	38	29	3	6	40	30	5	5	—	13	13	2	2	13	10	2	1	—	25	20	1	4	27	20	3	4	—	—
IV	45	37	4	4	44	34	7	3	—	19	10	1	4	18	13	3	2	—	26	23	3	—	26	21	4	1	—	—
V	41	31	10	—	42	38	12	2	28	21	21	6	—	20	6	1	13	—	20	16	4	—	22	6	1	15	—	—

Personel

Tabl. 131

1927/28—1929/30

Rok	Ogółem personelu nauczycielskiego	Personel nauczycielski						Personel biurowy	Służba niższa
		Wyznanie		Płeć		Kwalifikacje			
		Chrześcij.	Staroz.	M.	K.	pełne	niepełne		
1927/28	16	16	—	12	4	10	4	1	4
1928/29	17	17	—	13	4	15	2	1	4
1929/30	16	16	—	12	4	14	2	1	4

e) Pomoc na wpisy dla niezamożnej młodzieży miejscowych szkół średnich.

Corocznie udzielana przez Magistrat pomoc finansowa dla niezamożnej młodzieży szkół średnich ogólno-kształcących w r. spraw. została ograniczona do wyjątkowych wypadków z powodu ciężkich warunków finansowych, w jakich znajdowało się miasto. Ogółem udzielono 903 zł., na pokrycie wpisów młodzieży wykazującej dobre postępy w sprawowaniu i naukach.

f) Stypendja.

Z uchwalonych przez Radę Miejską w 1929 r. z racji święta uczczenia 10-ciolecia odzyskania niepodległości, subsydjów przyznano jednemu studentowi przewidzianą budżetem kwotą 2000 zł., podania natomiast 3-ch pozostałych kandydatów zostały odrzucone, jako nieodpowiadające warunkom regulaminu stypendjalnego.

g) Subsydja.

Następującym instytucjom oświatowo-kulturalnym przyznano subsydja na ogólną sumę 2031 zł.:

- | | |
|--|-----------|
| 1) Stow. Młodzieży Pol. „Spójnia“ w m. | zł. 300.— |
| 2) T. U. R. w m. | „ 150.— |
| 3) Na budowę Domu Polskiego w Lipsku | „ 100.— |
| 4) Tow. Przyjaciół Żyd. Instytutu Naukowego | „ 200.— |
| 5) Stow. Rodzina Policyjna w m. | „ 150.— |
| 6) Związek Strzelecki w m. | „ 173.— |
| 7) Bursa Gimnazjum Ziemi Kujawskiej w m. | „ 427.— |
| 8) Komitet Wiecu Protestacyjnego przeciw pobiciu przez Niemców polskich artystów na Śląsku Opolskim w m. | „ 265.— |
| 9) Komitet Szkoły Ludowej im. Mickiewicza we Lwowie | „ 20.— |
| 10) Zw. Nauczycielstwa Pol. we Francji oraz Komitet budowy gimnazjum pol. tamże | „ 25.— |
| 11) Różne drobne zapomogi | „ 199.— |

KULTURA I SZTUKA.

Mimo b. ciężkich warunków finansowych Miasta plan działalności, nakreślony budżetem, w dziedzinie kultury i sztuki został całkowicie zrealizowany.

Działalność Miasta w tej dziedzinie polegała na:

- a) prowadzeniu zespołów muzycznych w szkołach powszechnych;
- b) urządzaniu koncertów publicznych w parku miejskim;
- c) subsydjowaniu Teatru Miejskiego;
- d) popieraniu regionalizmu i krajoznawstwa;
- e) subsydjowaniu budowy Muzeum Ziemi Kujawskiej;
- f) subsydjowaniu instytucji oświatowo-kulturalnych.

Szkolne zespoły muzyczne.

Zespoły muzyczne dla młodzieży szkół powszechnych prowadzi się od 1925 roku, w którym utworzono orkiestrę dętą, składającą się z 22 uczniów. W 1927 r. dokupiono skrzypce i mandoliny i utworzono drugą orkiestrę — symfoniczną.

Ogólna liczba zapisanych do zespołów w czasie 1925 — 1930 r. wynosi 128 uczniów, w tem 105 chłopców i 23 dziewczynki. Liczba publicznych występów orkiestr w tym samym czasie wyniosła 48, z czego w r. sprawozdawczym 7.

Ucząca się młodzież, zapisana do orkiestr, podzielona jest na 3 komplety: a) komplet instrumentów dętych, b) komplet skrzypcowy niezaawansowanych, c) komplet skrzypcowy zaawansowanych. Każdy komplet odbywa naukę 2 razy tygodniowo po 2 godziny.

Wartość inwentarza zespołów muzycznych wynosiła w końcu 1928/29 r. 5628.10 zł., i w końcu 1929/30 r. — 5874.10 zł.

Koncerty publiczne.

Koncerty orkiestr dętych (14 pułku piechoty, Włocławskiej Ochotniczej Straży Pożarnej, T-wa Gimnastycznego „Makabi“) urządzi się w okresie letnim w parku miejskim.

W roku sprawozdawczym odbyło się 20 koncertów, w tem: 14 pp. — 12, Straży Pożarn. — 4 i T-wo „Makabi“ — 4.

Przedstawienia teatralne.

W 1927 r. Miasto zawarło umowę z Teatrem Pomorskim w Toruniu, na skutek której powstała we Włocławku filja tego teatru p. n. „Teatr Pomorski w Toruniu, filja we Włocławku“. Filja korzystała z subwencji miejskiej oraz zwolniona była od miejskiego podatku widowiskowego. Ponadto miasto udzielało każdorazowo środków lokomocji pod przewóz rekwizytów teatralnych z dworca kolejowego do sali teatralnej i z powrotem.

W ciągu ostatnich lat przedstawienia odbywały się regularnie co tydzień (we wtorki), w końcu 1929 r. umowę rozwiązano na skutek niedotrzymania warunków przez Dyрекcję Teatru i obecnie pertraktuje się z dyrekcjami miast sąsiednich celem zawarcia ponownej umowy.

Pozatem Magistrat przystępuje do stopniowego zaopatrywania się w dostateczną ilość rekwizytów teatralnych, na co otrzymało z Urzędu Wojewódzkiego Warszawskiego specjalne subsydjum w wysokości 6000 zł. Dalsze zakupy Magistrat uskuteczniać będzie z własnych funduszy. Sprawa teatru miejskiego uzależniona jest ostatecznie od wybudowania własnego gmachu, na ten cel przeznaczono.

W r. sprawozd. przedstawień teatralnych dano 20, przy frekwencji 8000 widzów. Subsydjum Magistratu wyniosło 1530 zł.

Popieranie regionalizmu i krajoznawstwa.

Popieranie regionalizmu, a mianowicie działalności Sekcji Regionalnej miejscowego Oddziału Pol. Tow. Krajoznawczego polega na:

- 1) Subsydjiowaniu organu Sekcji miesięcznika „Życie Włocławka i Okolicy“ (950 zł. w r. sprawozd.),
- 2) Subsydjiowaniu in. wydawnictw (965 zł.),
- 3) Popieraniu oraz subsydiowaniu budowy Muzeum Ziemi Kujawskiej. Na ten cel wydano dotychczas: w 1927/28 r. 15.900 zł., w 1928/29 10.000 zł., w 1929/30 10.000 zł. razem 35.900 zł.

Subsydja dla instytucji ogólnokulturalnych i różne wydatki na kulturę.

Celem poparcia działalności instytucji ogólnokulturalnych Magistrat m. Włocławka w roku sprawozdawczym udzielił zapomóg pieniężnych na ogólną sumę zł. 1.159.20 w tem:

T-wo Śpiewacze Lutnia we Włocławku	Zł. 50.—
Polska Liga Przeciwalkoholowa w Poznaniu	„ 30.—
Kasa im. Mianowskiego w Warszawie	„ 250.—
Instytut Radjotechniczny w Warszawie	„ 25.—
Pow. Komitet w Złoczowie	„ 20.—
Okręgowy Związek ZOKZ. w Warszawie	„ 200.—
Komitet Szlakiem Kadrówki w Kielcach	„ 10.—
Związek Harcerstwa Polskiego we Włocławku	„ 100.—
Związek Młodzieży Polskiej we Włocławku	„ 100.—
Skarb Pracy Ośw. Kulturalnej w Warszawie	„ 100.—
T-wo Miłośników Sceny we Włocławku	„ 150.—
Komitet T-wa Uniwersytetu w Lublinie	„ 10.—
Różne drobne	„ 114.20

Najważniejsze obowiązujące ustawy i rozporządzenia władz nadzorczych oraz miejskie przepisy prawne (oznaczone *)

a) Organizacja szkolnictwa powszechnego.

- 1) Przepisy tymczasowe z dnia 10 sierpnia 1917 r. o szkołach elementarnych w Królestwie Polskiem (Dz. Urzędowy Departament W. R i O. P. Tymczasowej Rady Stanu Nr. 1 z 1917 r).
Ustawa z 27 maja 1919 (Dz. Praw P. P. Nr. 4 z 1919 r.) o zmianie przepisów tymczasowych.
- 2) Ustawa z dn 7 lutego 1919 r. o obowiązku szkolnym (Dz. Praw P. P. Nr. 14) — art. 44 o wykonywaniu orzeczeń karnych.
- 3) Ustawa z dn. 4 czerwca 1920 r. o tymczasowym ustroju władz szkolnych (Dz. Ust. Nr. 50 poz. 304).

b) Zakładanie i utrzymywanie publ. szkół powszechnych.

- 4) Ustawa z dn. 17 lutego 1922 r. o zakładaniu i utrzymywaniu publicznych szkół pow. (Dz. Ust. Nr. 18 poz. 143).
Rozporządzenie wykonawcze Min W. R. i O. P. z dn. 30 V.1923 r. (Dz. Ust. Nr. 73 poz. 574).
- 5) Ustawa z dn. 8 sierpnia 1923 r. w przedmiocie upoważnienia zarządów gmin do czasowego zajmowania lokali szkolnych w gminie na cele powszechnego nauczania (Dz. Ust. Nr. 87 poz. 677).
Rozporządzenie wykonawcze z dn. 23 października 1923 r. (Dz. Ust. Nr. 115 poz. 919).

c) Budowa szkół powszechnych.

- 6) Ustawa z dn. 17 lutego 1922 r. o budowie szkół powszechnych (Dz. Ust. Nr. 18 poz. 144).
Rozporządzenie Min. W. R. i O. P. z dn. 5 kwietnia 1922 r. w przedmiocie wymiarów i liczby pomieszczeń w budynkach publicznych szkół pow. i domach mieszkalnych dla nauczycieli (Dz. Ust. Nr. 45 poz. 383).

d) Różne.

- 7) *Statut miejscowy z 1922 r. o obowiązku szkolnym dla młodzieży w wieku lat 15—18, zatrudnionej w rzemiośle, przemyśle, handlu oraz instytucjach publicznych.
- 8) *Regulaminy dla: lekarzy, dentystek i higienistek szkolnych; Komisji wpisów dla młodzieży szkół średnich; Komisji stypendialnej dla młodzieży szkół średnich i Komisji stypendialnej dla akademików, utalentowanych w specjalnym kierunku.

IX. PRZEDSIĘBIORSTWA MIEJSKIE.

RZEŻNIA MIEJSKA.

Urządzenia.

1) Gmach Rzeźni: hala do uboju bydła, pluczkarnia kiszek, 2) hale do uparzania nierogacizny, hala do uboju owiec i kóz, stacja trychinoskopijna, pokój dla rzezaków, 2) szlamiarnia kiszek, 3) obory dla bydła i trzody chlewnej, 4) oświetlenie elektryczne 5) kanalizacja: własny system kanalizacyjny (8 studzienek osadkowych) został połączony z kanalizacją miejską.

Inwestycje w latach 1927/28 — 1929/30.

- w 1927/28 1) urządzenie przy kotłach do oparzania świń ruchomych wciągów o sile nośnej 500 kg.
2) urządzenie apteczki,
3) remont gruntowny urządzeń kanalizacyjnych,
- w 1928/29 4) założenie nowej instalacji elektrycznej dla światła i siły,
5) urządzenie wodociągu zamkniętego na wypadek pożaru,
6) kupno motoru o sile 3-ch koni do pompowania wody,
7) kupno nowego mikroskopu systemu Leitz'a,
- w 1929/30 8) gruntowny remont hal rzeźniczych,
9) zainstalowanie nowego kotła do parzenia świń,
10) urządzenie separatki dla sztuk podejrzanych o choroby zaraźliwe,
11) połączenie własnego systemu kanalizacyjnego z siecią kanalizacji miejskiej.

Ubój zwierząt rzeźnych w Rzeźni Miejskiej

Tabl. 132

1927/28—1929/30

Rok	Ogółem	w t e m:						
		Buhaje	Krowy	Jałówki	Cieleta	Świnie	Owce	Kozy
szt.								
1927/28	25407	81	3423	2487	6310	12135	797	174
1928/29	28902	45	3555	3371	6627	14396	757	151
1929/30	24842	65	3944	3159	5055	11784	743	92

Wydane świadectwa pochodzenia zwierząt

Tabl. 133

1927/28—1929/30

Rok	Ogółem	w tem świadectwa pochodzenia		
		koni	bydła rogatego	trzody chlewnej
szt				
1927/28	1592	530	413	649
1928/29	1135	178	363	594
1929/30	1353	56	512	785

Konfiskata mięsa z potajemnego uboju

Tabl. 134

1927/28—1929/30

Rok	Ogółem	w tem:			
		wie-przo-wina	wolo-wina	cielę-cina	ślonina i in. wyr.
kg.					
1927/28	258,0	37,0	109,0	91	21,0
1928/29	858,5	368,0	108,0	371	12,0
1929/30	896,0	266,0	70,0	550,5	4,5

Wykryte wypadki chorób

W roku sprawozdawczym z chorób u bydła skonstatowano: gruźlicę, promienicę, węglík, zarazę Bullingera, a u trzody chlewnej — zarazę i pomór, trychinę, wągry.

Taryfa opłat

Tabl. 135.

1927/28—1929/30

Rok	Opłaty za ubój					Opłaty za używalność obór						Opłaty za badanie mięsa przywożonego						
	Wół krowa koń	Jałowa ka	Cielę	Owca	Koza	Świnia	Od konia	Od bydła	Od trzody chlewnej	Od owcy	Od kozy	Od cielęcica	Bydło		Nierogacizna	Cielę, owca, koza		1 kg. wyrobów masarskich
													1/1 szt.	1/4 szt.		1/1 szt.	1/4 szt.	
zł. od szt.												zł.						
1927/28	7	4	2	2	2	6	0,30	0,30	0,25	0,15	0,15	0,15	3	1	3	1	0,35	0,40
1929/30	6	5	2,50	2,50	2,50	6,50	0,30	0,30	0,25	0,15	0,15	0,15	3	1	3	1	0,35	0,40

Kapitały i obroty Rzeźni Miejskiej

Tabl. 136

1927/28—1929/30

Rok	Kapitały własne	Fundusze renowacyjne	Dochody eksploatacyjne (budż. zw.)	Wydatki eksploat. (budż. zw.)	Nadwyżka (+) lub niedobór (-) przelane na budż. adm.	Zysk (+) lub strata (-) faktyczne	Wydatki inwestycyjne
1927/28	118221,33	1860,00	119410,95	36415,79	+ 82995,16	+ 83867,52	—
1928/29	124124,45	3767,77	139984,32	46634,08	+ 93350,24	+ 94146,48	—
1929/30	123621,37	7411,52	137887,75	45848,27	+ 92039,48	+ 91536,40	—

Kurs szkolenia oglądaczy zwierząt rzeźnych i mięsa

Zgodnie z pismem okólnem Wojewody Warszawskiego z dnia 27 czerwca 1929 roku N. M. O. II 3-14 w r. spraw. został zorganizowany przy Rzeźni z dniem 1-y października 6-cio tygodniowy kurs szkolenia oglądaczy zwierząt rzeźnych i mięsa. Na kurs przyjęto 34 słuchaczy, w tem 1 os. na trichinoskopistę. Egzamin teoretyczny i praktyczny odbył się pod przewodnictwem Naczelnika Wydziału Weterynaryjnego Urzędu Wojewódzkiego Warszawskiego i dał wyniki pomyślne. Kierownikiem kursu był miejski Lekarz Weterynarii.

Zużycie materiałów

Tabl. 137

1927/28—1929/30

Rok	Drzewo na opał	Energji elektrycznej ogółem	w tem:	
			na siłę	na światło
			Kwh	
1927/28
1928/29	379	3305	2360	945
1929/30	390	3296	2107	1189

ZAKŁAD OCZYSZCZANIA MIASTA

Z. O. M. rozpoczął normalną pracę od 1.IV.1930 r. W roku sprawozdawczym pracę utrudniała likwidacja b. Warsztatów i Taboru Miejskiego oraz likwidacja prywatnych przedsięwzięć asenizacyjnych.

Obecne urządzenia taboru asenizacyjnego, jakim rozporządza Z. O. M., odpowiadają wszelkim wymaganiom technicznym i przy stosowaniu pomp ssących spalających równocześnie gazy, dając całkowitą gwarancję bezwonnego usuwania nieczystości z dołów kloacalnych. Oczyszczanie placów i dróg odbywa się ręcznie. Zaprowadzenie mechanicznych urządzeń uzależnione jest od zastąpienia obecnych bruków z kamienia polnego nawierzchniami gładkimi.

Tabl. 138

Kapitały i obroty Zakładu Oczyszczania Miasta

1929/30

Rok *)	Kapitały własne	Fundusze renowa- cyjne	Dochody eksploata- cyjne (budż. zw.)	Wydatki eksploata- cyjne (budż. zw.)	Nadwyżka (+) lub nie- dobór (-) przelane na budż. adm.	Zysk (+) lub strata (-) faktyczne	Wydatki inwesty- cyjne
	zł.						
1929/30	180158,74	25402,22	89733,53	97082,61	-7349,08	-7921,43	5426,46

Tabl. 139

Ogólna działalność Z. O. M.

1929/30

Wyszczególnienie	Dostarczanie pojazdów							Wywóz nieczy- stości	Wywóz śmieci
	Ogółem	w o z y			bryczki i powozy				
		razem	1-no konne	2-u konne	razem	1-no konne	2-u konne		
	ilość razy								
Ogółem	2778	1434	127	1307	1344	612	732	2271	293
w tem:									
Instytucjom miej- skim	2441	1097	101	996	1344	612	732	995	106
Osobom pryw.	337	337	26	311	—	—	—	1276	187

Tabl. 140

Inwentarz żywy i martwy

Stan na 1.IV. 1930 r.

1929/30

Inwentarz żywy			Inwentarz martwy						
Ogółem koni	wałachy	ogierey	wozy	bryczki i powozy	skrzynie do wywo- żenia śmieci	beczki aseniza- cyjne	pompy do beczek aseniza- cyjnych	uprzęże	inne
ilość			szt.						
14	13	1	20	9	2	6	2	15	6

Tabl. 141

Zużycie materiałów i paszy

1929/30

W ę g i e l		Żelazo	Drzewo	Smary i mazie	Energja elektr.		P a s z a			
Ogółem	w tem na opał bu- dynków				Razem	w tem:		siano	słoma	inne
kg.		m ³	kg.	Kwh		kg.				
					na siłę	na światło				
60	60	8,95	19,5	212	4804	2792	2012	31809	40784	55915

KUJAWSKA ELEKTROWNIA OKRĘGOWA
WE WŁOCŁAWKU.

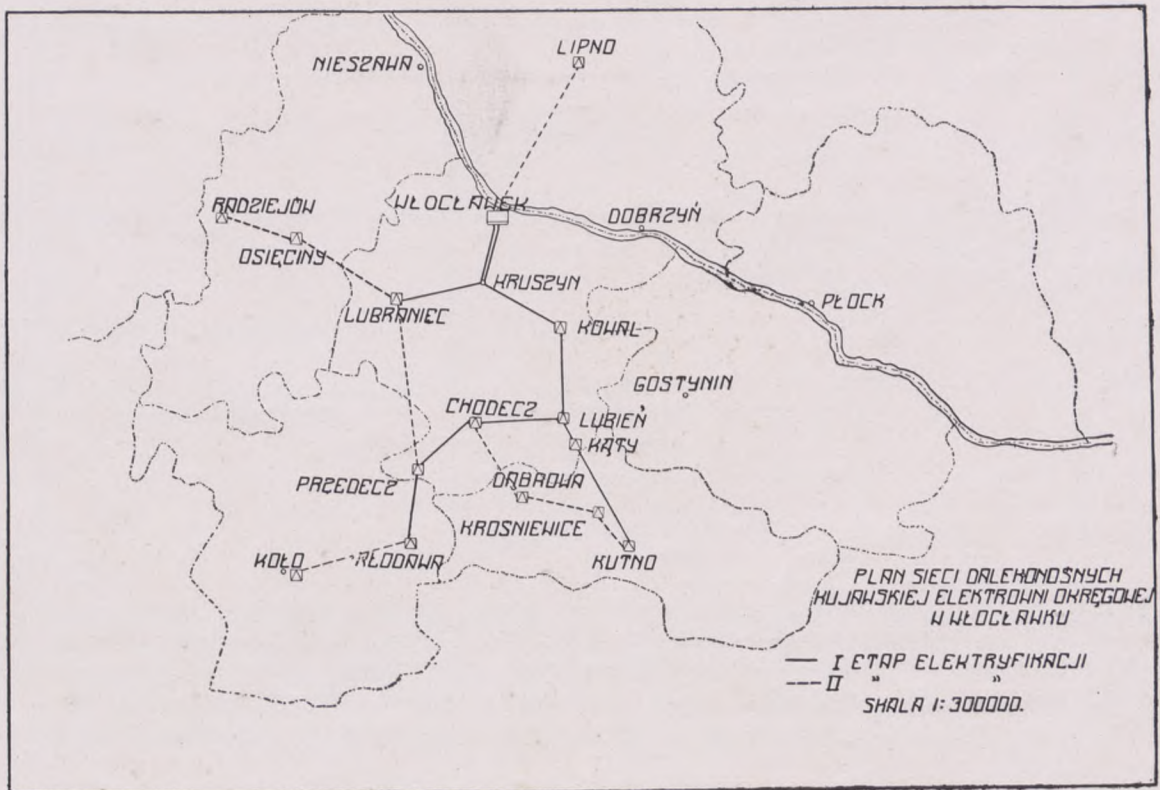
1) **Centrala:** powierzchnia placu K. E. O. wynosi 15000 m²; budynek Centrali, składający się z pomieszczenia dla kotłowni, maszynowni i rozdzielni 8000 i 30000 voltów, zajmuje pow. 1200 m², komin murowany wysokości 65 m.


2) **Urządzenie kotłowni:** kotłownia posiada 3 kotły systemu Babcox-Wilcox o ciśnieniu roboczym 22 atmosfer, temperaturze pary przegrzanej 400^o C, pow. ogrzewalnej 207 m² każdy, z przegrzewaczami o pow. 93,6 m² każdy, ekonomizerami systemu Stierlo

*) Z. O. M. jako samodzielne przedsiębiorstwo istnieje pierwszy rok.



Ogólny widok od strony Wisły





o pow. ogrzewalnej 350 m² każdy oraz regulatorami temperatury pary; wodę do zasilania kotłów otrzymuje się z kondensacji powierzchniowej turbin oraz z rz. Wisły przez osadnik i dystylator syst. Cegielski-Pacewicz. Kotłownia może pracować przy ciągu naturalnym lub też z podmuchem.

3) **Maszynownia:** 2 turbozespoły systemu Ljungstrom firmy „Stal“ w Szwecji o mocy 1400 kw. każdy, łącznie **2800 kw.**; każdy turbozespół ma 6000 woltów przy 3000 obrotów na minutę na prąd zmienny trójfazowy 50 okr. sek.; wodę do chłodzenia kondensatorów (400 m³ na godzinę dla jednej turbiny) czerpią ze studni zbiorczej.

4) **Rozdzielnia 6000 wolt** składa się z 10 pól żelaznych; dla zaopatrzenia Centrali w energię dla siły i światła służą 2 transformatory olejowe po 100 kVA, każdy 6000/380/220 volt oraz rozdzielnia niskiego napięcia składająca się z tablicy głównej trójpolowej i tablicy dwupolowej w kotłowni.

5) **Rozdzielnia 30000 v.** — dla linii dalekonośnej.

6) **Urządzenia zewnętrzne i sieć miejska:** energię elektryczną o napięciu 6000 volt doprowadza się 3 zasilaczami — kablami ziemnymi do 3-ch podstacyj w mieście, skąd jest rozdzielana do 27 podstacyj, położonych w różnych dzielnicach miasta. W podstacjach tych transformuje się energię z 6000 v. na 380/220 v. i rozprowadza przy pomocy kabli podziemnych niskonapięciowych, a głównie sieci napowietrznej, do abonentów. Długość sieci kablowej podziemnej wynosi 27 km., długość zaś trasy sieci napowietrznej 40 km.

7) **Linje dalekonośne przesyłowe o napięciu 30000 v.** — w pierwszym okresie elektryfikacji zbudowano linje dalekonośne do następujących miejscowości pow. wrocławskiego, kolskiego i kutnowskiego:

Linje dalekonośne K. E. O.

Tabl. 142

Stan na 1.IV.1930 r.

L. p.	Nazwa linii dalekonośnej	Właściciel	Charakterystyka	Długość
				km.
1	Wrocławek — Kruszyn	m. Wrocławek	linja dwutorowa na słupach bliźniaczych 16 m. wysokości o przekroju przewodów linji miedzianej 4 × 35 mm ² .	14,2
2	Kruszyn — Kowal — Lubień — Kąty	m. Wrocławek	linja jednotorowa na słupach 14 m. wysokości o przekroju przewodów 3 × 35 mm ²	31,5
3	Kąty — Kutno	Sejmik Kutnowski	j. w.	17,0
4	Lubień — Przedecz — Chodecz	m. Wrocławek	linja jednotorowa na słupach 14 m. wysokości o przekroju przewodów 3 × 16 mm ² .	24,6
5	Kruszyn — Lubraniec	m. Wrocławek	j. w.	12,0
6	Przedecz — granica pow. Kolskiego — Kłodawa	m. Wrocławek i od granicy pow. Kolskiego do Kłodawy, własność m. Kłodawy	j. w.	7,7

Rozpiętość linji jednotorowej wynosi 80 m., dwutorowej — 110 m. Słupy impregnowane sposobem Rüpinga, umocowane w ziemi na odpowiednich podstawach saniowych. Izolatory wkręcane na trzony zamocowane na konstrukcjach żelaznych.

W Kowalu, Lubrańcu, Przedczu, Lubieniu, Kutnie, Kłodawie pobudowane są podstacje transformatorowe, transformujące prąd 30,000 v. na prąd 380/220 volt.

Kapitały i obroty Kujawskiej Elektrowni Okręgowej

Tabl. 143

1928/29—1929/30

Rok *)	Kapitały własne	Fundusze renowacyjne	Dochody eksploatacyjne (budż. zw.)	Wydatki eksploatacyjne (budż. zw.)	Nadwyżka (+) lub niedobór (-) przelane na budż. adm.	Zysk (+) lub strata (-) faktyczne	Wydatki inwestycyjne
1928/29	7234206,18	73105,85	914299,20	485427,11	+ 428872,09	+ 452914,34	7164627,06 **)
1929/30	7365572,33	75180,18	1231114,56	656778,00	+ 574336,56	+ 687669,50	—

Ogólna

Tabl. 145

Rok	Ogólna produkcja energii elektrycznej	Ogółem sprzedano	Abonenci miejscowi			Abonenci zamiejscowi	Zużycie własne centrali	
			razem	na światło	na siłę		Ilość	%
1928/29	1748513	1265830	1265830	935819	330011	—	179120	8,95
1929/30	3129500	2539863	2296733	1123069	1173664	243130	152183	5,70

Sprzedaż ener

Tabl. 146

Rok	Ogółem m. Włocławek			Abonenci prywatni		
	razem	na światło	na siłę	razem	na światło	na siłę
1928/29	1265830	935810	330011	968515	700102	268413
1929/30	2296733	1123069	1173664	1748733	713585	1035148

Sprzedaż energii elektrycznej

Tabl. 147

Rok	Ogółem sprzedano energii elektr. abonentom miejsc. i zamiejsc.	Ogółem sprzedano energii elektrycznej abonentom zamiejscowym		
		razem	miastom	młynom
1929/30	2539863	243130	224128	19002

Ruch instalacyj

Tabl. 148

Wyszczególnienie	Liczba przyłączonych abonentów						Liczniki	
	Ogółem	na siłę	w tem:				dla światła	dla silników
			na światło:			Nr. polic. ryczałt.		
			razem	licznikowi	ryczałtowi			
Stan 31.III.1928 r.	2787	132	2656	2170	484	—	2170	132
Stan 31.III.1929 r.	4749	163	4586	3928	377	281	3928	163
Stan 31.III.1930 r.	5351	185	5166	4419	328	419	4419	185

*) K. E. O. uruchomiono w 1928 r.

**) Na budowę K. E. O.

Zużycie materiałów

Tabl. 144

1928/29—1929/30

Rok	Węgiel dla produkcji			Smary	Czyściwo i szczeliwo	Energja elektryczna zużycie wła- sne centrali	Woda do kotłów i kondensacji turbin
	ogółem	miał	grysik				
	k. g.						
1928/29	3635295	3635295	—	1410	201	152183	355196
1929/30	4167891	3912891	255000	1848	289	179120	356000

działalność

1928/29—1929/30

Straty w sieci		Ilość abonentów		m. W ł o c ł a w e k								Rok
Ilość	%	miejsc.	za- miejsc.	Ilość insta- lacji	Ilość liczn- ków	Ilość żarów- wek	Wataż żarów- wek k. w.	Ilość lamp uliczn.	Wataż lamp uliczn. k. w.	Ilość moto- rów	Moc moto- rów k. w.	
Kwh												
330500	18,9	4749	—	4749	4091	36720	1249	304	68	227	1093	1928/29
410517	13,1	5351	2124	5351	4604	40987	1439	433	98	261	1243	1929/30

gji elektrycznej

1928/29—1929/30

Instytucje miejskie i państwowe			Oświetlenie ulic i placów	Zużycie własne centrali	Rok
razem	na światło	na siłę			
K w h					
103676	42078	61598	193639	152183	1928/29
261551	123035	138516	286449	179120	1929/30

abonentom zamiejscowym*)

1929/30

M i a s t a							Rok
Kowal	Lubraniec	Lubień	Przedecz	Kłodawa	Kutno	Chodecz	
K w h							
12751	16795	12705	12416	20872	137289	11300	1929/30

we Włocławku

1927/28—1929/30

Żarówki		Silniki			Lampy uliczne		Kilowaty			Wyszczególnienie
ilość	KW	ilość	KM	KW	ilość	KW	ra- zem	w tem:		
							świa- tło	siła		
21740	761	172	681,4	501,3	135	31,1	1293,9	792,1	501,3	Stan 31.III.1927 r.
36720	1249	227	1487,0	1093,0	304	68,0	2410,0	1317,0	1093,0	Stan 31.III.1928 r.
40987	1439	261	1687,0	1243,0	433	98,0	2780,0	1537,0	1243,0	Stan 31.III.1930 r.

*) W 1928/29 abonentów zamiejscowych nie było.

MIEJSKA CEGIELNIA MECHANICZNA.

Urządzenia techniczne.

1) 16 silników elektrycznych o ogólnej mocy 250 H.P, 2) 4 prasy ślimakowe do wyrobu cegły o wydajności 50000 szt. dziennie, 3) prasa do dachówki ciągniowej i sączków małych kalibrów, 4) prasa do dachówki francuskiej, 5) prasa pionowa do wyrobu sączków większych kalibrów, 6) glinociąg mechaniczny o 2-ch torach, 7) zasilacz automatyczny zasilający prasy, 8) 6 stolików (obcinaczy) do cegły, dachówki i sączków, 9) młynek kulowy do mielenia gruzu, 10) transporter mechaniczny do przenoszenia cegły od pras do suszarni przy piecu, 11) piec hoffmanowski o 22 komorach, 12) tabor kolejowy, składający się z 22 wózków wywrotowych i 18 piętrowych z kompletem szyn oraz 32 tarcze obrotowe do wózków.

Inwestycje dokonane w ostatnim trzyleciu.

- 1) zamiana siły parowej na elektryczną
- 2) obmurowanie pieca i urządzenie suszarni,
- 3) urządzenie transportera,
- 4) zakup nowych maszyn,
- 5) przebudowa dachówczarki,
- 6) sporządzenie planów i badanie terenu,
- 7) w r. sprawozdawczym — budowa bocznic kolejowej (960 m. b.)

Kapitały i obroty Miejskiej Cegielni Mechanicznej

Tabl. 149

1927/28—1929/30

Rok	Kapitały własne	Fundusze renowacyjne	Dochody eksploatacyjne (budż. zw.)	Wydatki eksploat. (budż. zw.)	Nadwyżka (+) lub niedobór (-) przelane na budż. adm.	Zysk (+) lub strata (-) faktyczne	Wydatki inwestycyjne
1927/28	413096,71	29294,15	401602,98	328725,51	+ 72877,47	+ 78380,53	119125,86
1928/29	616193,55	45551,09	572079,49	452595,28	+ 119484,21	+ 128082,84	220641,85
1929/30	688079,98	74641,92	505730,46	468762,27	+ 36968,19	+ 45100,75	63931,86

Produkcja surówki

Tabl. 150

1927/28—1929/30

Rok	Ogólna produkcja	Cegła maszynowa							Cegła ręczna	Dachówka	Sączki
		Razem produkcja maszynowa	w t e m :								
			Cegła maszynowa zwykła	trocinowa	kliny	studniówka	dziurawka	inna			
szt.											
1927/28	6232672	2359682	2066402	—	—	—	195500	97780	3872990	—	—
1928/29	7931050	5584400	4972300	224600	—	—	294500	93000	2311150	11500	24000
1929/30	6623390	3995120	2731120	12750	864600	44200	342450	—	2066690	45980	515600

Produkcja i zapas gliny

Tabl. 151

1929/30

Rok	Pozostało z poprzedniego okresu	Wykopano w okresie sprawozd.	Razem było gliny w okresie spraw.	Zużyto do wyrobu surówki	Pozostało na okres następny
m ³					
1929/30	20784	19730	40514	19074	21440

Tabl. 152

Produkcja i wypalanie surówki oraz sprzedaż produktów

1929/30

Wyszczególnienie	Produkcja i zapas surówki				Wypalanie i sprzedaż					
	Pozostało z poprzedniego okresu	Wyrobiono	Oddano do wypalenia	Pozostało na następny okres	Pozostało z poprzedniego okresu	Wypalono w okresie sprawozd.	Sprzedano		Pozostało na następny okres	
						Razem	we Włocławku	poza Włocławkiem		
Ogółem	611160	6623390	6140150	990410	1404067	6004043	6407210	3130852	3251458	1000900
Razem	611160	6061810	5573940	974030	1373217	5551976	6330398	3112498	3193000	594795
w tem:										
maszynowe zwykła	546660	2731120	3090490	126290	944200	3120590	3870135	1909135	1961000	194655
ręczna	—	2066690	1241750	824940	3600	1249110	1163725	1000725	163000	88985
dziurawka kłocowa	—	196500	153250	—	36300	153350	161350	45450	115900	28300
trocinówka	41700	12750	54450	—	133650	54450	96173	96173	—	91927
cokołowa	22800	—	—	22800	55150	696	13809	33809	—	42037
dziurawka 2 dziur.	—	145950	145950	—	145800	85730	161830	33830	128000	69700
piecówka	—	—	—	—	20350	—	8487	8487	—	11863
kliny Nr. 2	—	864600	843850	—	2600	843850	806400	—	781500	40050
studniówka	—	44200	44200	—	12060	44200	45610	2010	43600	10650
inna	—	—	—	—	19507	—	2879	2879	—	16628
Razem	—	45980	31280	550	19650	42687	51179	16179	35000	11158
w tem:										
karpiówka	—	19200	15330	550	12250	14900	25570	13570	12000	1580
francuska	—	26780	15950	—	7400	27345	25267	2267	23000	9478
gąsiory	—	—	—	—	—	442	342	342	—	100
Razem	—	515600	408930	15830	11200	409380	256633	2175	23458	394947
w tem:										
sączki 1,5 calowe	—	337000	280000	—	10400	280000	4395	—	4395	286005
" 2	—	50000	28500	—	800	28500	1500	—	1500	27000
" 3	—	41150	30510	—	—	30510	1980	—	1980	29330
" 4	—	40580	32190	8390	—	32190	16175	2175	14000	16015
" 5	—	23720	20000	3720	—	20450	467	—	467	19983
" 6	—	14700	11950	2750	—	11950	336	—	336	11614
" 7	—	3200	2500	—	—	2500	500	—	500	2000
" 8	—	5250	3280	970	—	3280	280	—	280	3000

Zużycie ważniejszych materiałów

Tabl. 153

1929/30

Rok	W ę g i e l		Smary i mazie	Czy- ściwo	Energja elektryczna			Papier szy- browy	Deski na jezdnie	
	k o s t k a				miał węglo- wy	razem	na siłę			na światło
	ogółem	w tem na opał bud. admin.								
1929/30	6270	3700	824240	2023,5	158,5	102975	101610	1365	1306	40,12

LASY MIEJSKIE.

Lasy Miejskie położone są w dolinie Wisły na aluwjalnych piaskach. Niektóre części niżej położone są wilgotne i częściowo zawierają torf. Oprócz dwóch obrębów: sosnowego i olszowego rozrzucone są wśród nich grunty deputowane i łąki. W 3-ch punktach wybudowane są leśniczówki. Do każdej z nich przydzielono po 5,5 ha gruntu i łąki deputowanej. Na lasach miejskich żadne służebności nie ciążyą.

Gospodarkę leśną prowadzi się wg. wzorowo opracowanego planu gospodarczego na okres dziesięcioletni (1921 — 1931), zatwierdzonego przez Wojewódzką Komisję Ochrony Lasów. Cały obszar leśny w tym celu podzielono na 10 oddziałów, dozorowanych przez 2 gajowych i jednego nadgajowego.

Panujący w r. spraw. kryzys gospodarczy wpłynął ujemnie na wyniki gospodarki leśnej. Ceny drzewa budulcowego za m³ spadły następująco: budulec I kl. ze zł. 95 na 65 zł., II kl. — z 85 na 50 zł., III kl. — z 75 zł. na 40 zł. i IV — z 50 na 30 zł.

Wobec braku nabywców hurtowych w r. sprawozd. wycięto 1/3 część poręby (155 szt), pozostała część poręby (roczna poręba wynosi normalnie 3,38 ha), eksploatowana będzie w roku następnym. W r. spraw. dokonano znacniejszego przeczyszczenia zagajników, przy czem otrzymaną faszynę (147 kop) sprzedano po zł. 20 za kopę. Koszty robocizny i wozki poniósł całkowicie nabywca.

Kapitały i obroty Lasów Miejskich

Tabl. 154

1927/28—1929/30

Rok	Kapitały własne	Fundusze renowa- cyjne	Dochody eksploata- cyjne (budż. zw.)	Wydatki eksploata- cyjne (budż. zw.)	Nadwyżka (+) lub nie- dobór (-) przelane na budż. adm.	Zysk (+) lub strata (-) faktyczne	Wydatki inwesty- cyjne
	zł.						
1927/28	956033,—	—	65014,71	14475,96	+ 50538,75	+ 57212,75	—
1928/29	957833,50	396,35	89223,74	15927,05	+ 73296,69	+ 75097,19	—
1929/30	949367,—	792,35	36775,75	16842,95	+ 18932,80	+ 10466,30	—

Powierzchnia Lasów Miejskich

Tabl. 155

1929/30

Ogólna powierzchnia Lasów Miejskich	Powierzchnia leśna			Powierzchnia nieleśna					
	Ogółem	w tem obręb:		Ogółem	w tem:				
		sosnowy	olszowy		grunty orne	łąki	torfo- wiska	linje i drogi	pod zabu- dowania- mi
	ha								
383,09	318,22	303,71	14,51	64,87	15,65	37,69	1,72	9,43	0,38

Wydajność poręb

Tabl. 156

1927/28—1929/30

Rok	Obszar poręby ha	Drzewo opałowe					Wydajność poręb									
		ra- zem	w tem:				ilość pni na po- rębie	w tem budulec klasy:			braki wblo- kach zmur- szale	zawar- tość masy drzew- nej	w tem: budulec klasy			braki wblo- kach zmur- szale
			szcza- powe	kne- blowe	kar- pina	gałę- zie		I	II	III			I	II	III	
1927/28	3,38	619	71	112	370	55	660	8	247	405	—	694,3	15,3	339,4	339,6	—
1928/29	3,38	1491	444	279	868	72	955	48	505	402	221	1227,8	93,5	761,5	372,8	254,6
1929/30	3,38	666	115	163	340	48	964	—	201	163	—	416,0	—	250,0	160,0	—

Zalesienia

Tabl. 157

1927/28—1929/30

Rok	Obszar poręby ha	Z a l e s i e n i a				
		Ogółem zalesiono	Zalesienia normalne			Dodatkowo zalesiono
			razem	sosną	olszyną	
1927/28	3,38	9,99	7,72	3,38	4,34	2,24
1928/29	3,38	5,62	3,38	3,38	—	2,24
1929/30	3,38	5,62	3,38	3,38	—	2,24

W 1928/29 r. prócz normalnej poręby wynoszącej 3,38 ha uzyskano jeszcze pewną ilość drzewa z przeciętej przez lasy miejskie nowej drogi.

W r. 1929/30 wycięto 1/3 normalnej poręby, pozostawiając dalszą eksploatację na 1930/31 r., dane o wydajności poręby są wobec tego orientacyjne i obejmują ilość drzewa, jaka zostanie przypuszczalnie uzyskana z całej poręby na 1929/30 r.

Najważniejsze obowiązujące ustawy i rozporządzenia władz nadzorczych oraz miejskie przepisy prawne (oznaczone *)

- 1) * Regulamin dla Rzeźni Miejskiej zatwierdzony przez Wojewodę Warszawskiego w dn. 16.XI.1926 r. N. R. W. 3136/19/W.
* Regulamin normujący ubój zwierząt i sprzedaż mięsa na terenie m. Włocławka oraz postępowanie przy wykryciu potajemnego uboju i sprzedaży względnie użytkowanie mięsa pochodzącego z potajemnego uboju, uchwalony przez Radę Miejską w dn. 11.VII.1927 r. zatwierdzony reskryptem Wojewody Warsz. z dn. 20.VIII.1927 r. L. R. W. 1832/184.
- 2) Rozporządzenie Min. Rol. i Dóbr Państw. z dn. 29.I.1929 r. o urzędowym badaniu zwierząt rzeźnych i mięsa (Dz. Ust. Nr. 32 poz. 305).
- 3) Rozporządzenie Prezydenta Rzeczyp. z dn. 16.III.1928 r. o usuwaniu nieczystości i wód opadowych (Dz. Ust. Nr. 32 poz. 311) Zarządzenie Wojewody Warsz. z dn. 12.IX.1928 r. Nr. 411/10/89.
- 4) Ustawa elektryczna z dn. 21.III.1922 r. (Dz. Ust. Nr. 34 poz. 277).
* Statut organizacyjny Kujawskiej Elektrowni Okręgowej we Włocławku, uchwalony przez Radę Miejską m. Włocławka w 27.IX.1928 r.
- 5) * Plan gospodarczy lasów miejskich na lata 1921—1931, zatwierdzony przez Wojewódzką Komisję Ochrony Lasów w 1921 r.

KOMUNALNA KASA OSZCZĘDNOŚCI M. WŁOCŁAWKA

a) Akcja Oszczędnościowa Podział wkładów według wysokości

Tabl. 158 1928—1929
Stan na 31 grudnia każdego roku

Rok	Ogółem	G r u p y											Prze- cięt- nie na 1 książ- czkę
		do 50 włącznie	51— 100	101— 150	151— 200	201— 300	301— 400	401— 500	501— 1000	1001— 5000	powy- żej 5000		
		zł.											
Liczba książeczek													
1928	1793	1505	89	63	33	29	15	3	25	25	6	—	
1929	4498	3928	187	127	61	58	21	15	38	49	6	—	
Suma wkładów w zł.*)													
1928	143132	9792	5567	6814	5266	6839	4877	1283	15033	43139	44519	79	
1929	231993	22243	12570	14900	10074	13967	7167	6781	25818	82385	36084	51	

Podział wkładów według zawodu ich właścicieli

Tabl. 159 1928—1929

Rok	Ogółem	G r u p y												
		Rolni- cy sa- mo- dzielni	Kupcy samo- dz. i prze- mysło- wcy	Rze- mie- ślnicy samo- dzielni	Robo- tnicy i rze- mieśl- niczy niesam- dzielni	Wolne zawo- dy	Urzę- dnicy i pra- cowni- cy pry- watni	Urzę- dnicy publi- czni, woj- skowi, du- chowni	Funk- cjo- narju- sze niżsi, woźni, służba dom.	Eme- ryci, inwa- lidzi	Inne zawo- dy	Bez zawo- du	Dzieci, mło- dzież, studen- ci	Osoby publ- pr. urzędy i orga- nizacje społ., prywat- ne i inne
		Liczba książeczek												
1928	1793	5	88	51	432	21	51	107	47	6	31	5	930	19
1929	4498	9	177	207	870	17	115	249	48	11	20	62	2639	36
Suma wkładów w zł.*)														
1928	143132	4883	16662	5259	15014	7775	18974	18888	2529	1848	25831	2246	6796	16421
1929	231993	1195	23913	20391	25239	8216	13424	53260	6890	3453	8463	21792	28109	17643

Ruch wkładów oszczędnościowych*)

Tabl. 160 1928—1929

Rok	Liczba książeczek				Wkłady dokonane w ciągu roku				
	Stan na począt- ku roku	w ciągu roku		Stan w końcu roku	Wpłaty		Wyплаты		Stan w końcu roku
		wydano nowych	umo- rzono		Liczba	suma	Liczba	suma	
						zł.		zł.	
1928	—	1793	—	1793	3116	258,039.39	269	66,015.35	192,024.04
1929	1793	2783	86	4490	14754	537,139.72	2285	355,291.00	373,872.76

*) W zestawieniach opuszczono grosze.

W r. sprawozdawczym prowadzono energiczną propagandę na rzecz akcji oszczędnościowej, dzięki czemu liczba oszczędzających wzrosła o 150% w porównaniu z rokiem 1928. Rezultatem tej propagandy było:

- 1) Wydanie książeczek oszczędnościowych z jednozłotowym wkładem zawiązkowym dzieciom pierwszego oddziału wszystkich szkół średnich i zawodowych.
- 2) Zorganizowanie we wszystkich miejscowych szkołach kas szkolnych.
- 3) Zorganizowanie kilku kas fabrycznych.
- 4) Pozyskanie na wkładców robotników przedsiębiorstw miejskich oraz prywatnych zakładów przemysłowych, którym przy każdotygodniowej wypłacie potrąca się drobne sumy.
- 5) Pozyskanie na wkładców pracowników Pow. Kasy Chorych we Włocławku, kt. 1½% miesięcznych poborów wszystkich pracowników wpłaca na ich konto oszczędnościowe do K. K. O.
- 6) Ponadto Zarząd K. K. O. zwrócił się w końcu r. sprawozdawczego do miejscowych związków rzemieślniczych i kupieckich z propozycją rozpoczęcia systematycznej akcji oszczędnościowej celem powiększenia kapitału rezerwowego dla każdego przedsiębiorstwa i uzależnił od wyniku tej akcji dalsze udzielanie kredytów. K. K. O. wypłaca od przyjętych wkładów następujące odsetki: na każde żądanie wypłaty wkładu 8%, z 3 mies. 9%, z 6 mies. 10%.

b) Akcja kredytowa

Pożyczki udzielano głównie na cele gospodarcze, w pierwszym rzędzie na kupno maszyn, narzędzi, surowców, a w handlu — na kapitał obrotowy. Pożyczki spłacane są z reguły w ratach miesięcznych. Na pokrycie pożyczek Kasa przyjmuje weksle opatrzone w podpisy 2-ch żyrantów. Przeciętne terminy udzielanych pożyczek wynoszą: dla handlu 3 mies., dla rzemiosła i przemysłu 6 mies. Ponadto udziela się pożyczek budowlanych (na dokończenie małych, przeważnie jednomieszkaniowych domów) w formie kredytów krótkoterminowych, spłacalnych w ratach kwartalnych w ciągu 1 i pół do 3 lat.

Wszelkie operacje K. K. O. oparte były głównie na kapitałach własnych: kapitale zakładowym i wkładach. Z kredytów Kasa korzystała w małym stopniu: kredyty redyskontowe wynosiły w końcu roku sprawozd. 135000 zł., z czego w dniu 31 grudnia 1929 r. wyzyskano 105649,72 zł., resztę traktując jako rezerwę. Prócz tego kasa korzystała z wkładów Banku państw. wynoszących 68000.— zł.

Udzielone pożyczki

Tabl. 161

1929

Rok	P o ż y c z k i								Kredyt dyskontowy
	Ogółem udzielone pożyczki	Rolnikom	Rzemieślnikom	Drobnym przemysłowcom	Kupcom	Budowlane	Institucjom publiczn. i społeczn.	Osobom różnym*)	
Ilość pożyczek									
1929	714	3	139	38	123	57	7	241	106
Suma w zł.									
1929	1285021,42	2100	97800	25260	144500	168100	67500	109800	669971,42

Najważniejsze obowiązujące ustawy i rozporządzenia władz nadzorczych oraz miejskie przepisy prawne (oznaczone *).

- 1) Rozporządzenie Prezydenta Rzeczp. z dn. 13.IV.1927 r. o komunalnych kasach oszczędności (Dz. Ust. Nr. 38 poz. 39).
Rozporządzenie wykonawcze wraz ze statutem wzorowym (Dz. Ust. Nr. 44 poz. 424 z 19 r.
- 2) * Statut Komun. Kasy Oszczędn. m. Włocławka z 1928 r. uchwalony przez Radę Miejską miasta Włocławka w dn. 19.IV.1928 r. i zatwierdzony przez Wojewodę Warsz. reskryptem z dn. 10.V.1928 roku R. L. S. M. 1892/1.

*) przeważnie na cele konsumpcyjne.

X. FINANSE

Porównanie stanu majątkowego m. Włocławka

Tabl. 162

a) Stan

Rok	Ogółem	Nierucho- mości	Urządze- nia kana- lizacyjne	Inwesty- cje w bu- dowie	Rucho- mości	Aktywa przedsię- biorstw	Aktywa fundacyj
Liczby bezwzględne (zł.)							
31.III. 1927	6484870	3487346	441797	314130	130514	1153829	—
31.III. 1928*)	14101307	4912044	441797	4086920	186914	2402160	—
31.III. 1929	18007350	5552528	441797	389207	245108	9748681	—
31.III. 1930	18874608	5618752	441797	484807	265718	10001668	—
Liczby względne (rok 1927 = 100,0)							
31.III. 1927	100,0	100,0	100,0	100,0	100,0	100,0	—
31.III. 1928*)	217,4	140,8	100,0	1301,5	143,7	121,6	—
31.III. 1929	277,6	159,5	100,0	123,8	188,5	845,4	—
31.III. 1930	291,1	161,1	100,0	154,1	203,5	906,7	—

Tabl. 163

b) Stan

Rok	Ogółem	Majątek **) gm. m. Wło- cławka	Nadwyżka budżetowa	G r u p y		
				Razem	Długi długoter- minowe	Passywa przedsię- biorstw
Liczby bezwzględne (zł.)						
31.III. 1927	6484870	3894781	+ 141565	2448523	1527786	129369
31.III. 1928*)	14101307	4807940	+ 679257	8614110	7345729	184124
31.III. 1929	18007450	5841790	+ 95865	12165560	10189817	353225
31.III. 1930	18874608	5605757	+ 328231	12940618	9868741	513440
Liczby względne (rok 1927 = 100,0)						
31.III. 1927	100,0	100,0	100,0	100,0	100,0	100,0
31.III. 1928*)	217,4	129,5	481,6	351,9	481,0	142,8
31.III. 1929	277,6	150,0	67,4	497,4	667,3	273,8
31.III. 1930	291,1	143,9	232,7	528,6	645,5	397,6

Wykonanie budżetów

Tabl. 164

a) Wydatki

Rok	Admi- nistra- cja ogólna	Mają- tek Komu- nalny	Przed- siębior- stwa komu- nalne	Splata dłu- gów	Drogi i place publ.	Pomia- ry i plany rozbud.	Oświata		Kul- tura i sztuka	Zdrowie publiczne	
							Ogó- łem	w tem na szkoln. pow.		Ogó- łem	w tem na wszyst- kie szpi- tale
Liczby bezwzględne (zł.)											
1927/28	513441	26986	42990	387132	314087	19448	270338	184237	23983	188791	14796
1928/29	606896	41459	71677	776297	157835	22074	291128	203103	19210	237971	13500
1929/30	641057	31718	7349	805881	78468	17140	282207	192954	30699	242391	10000
Liczby względne (wydatki zw. = 100,0)											
1927/28	23,5	1,2	2,0	17,7	14,4	0,9	12,4	8,4	1,1	8,6	0,7
1928/29	21,0	1,4	2,5	26,9	5,5	0,8	10,0	7,0	0,7	8,2	0,6
1929/30	22,2	1,1	0,2	28,4	2,7	0,6	9,9	6,4	1,0	8,5	0,3

*) Znaczący wzrost aktywów w 1928 r. wynikał na skutek przeszacowania zgodnie z Rozporządzeniem Prezydenta Rzeczp. z dn. 13.X. 1927 r. o stabilizacji złotego i Rozporządzeniem Prezydenta Rzeczp. z dn. 22.III. 1928 r. o przerechowaniu bilansów oraz Uchwałą Magistratu z dn. 31.I. 1928 r. Suma z przeszacowania wyniosła 2339601 zł. realne powiększenie aktywów 5276835 zł.

**) Bez nadwyżki budżetowej.

MIEJSKIE

z dn. 31.III. 1927 ze stanem z dn. 31.III. 1930 r.

czynny

Materiały i zapasy	Lokaty	Sumy komunalne	Zaległości czynne	R-ki bieżące w instytucjach kredyt.	Kasa	Inne aktywa	Depozyty walorowe
Liczby bezwzględne (zł.)							
—	22455	—	201930	542636	103	187963	2073
64031	755130	9699	509611	262671	19170	434073	17053
98392	93301	9489	637781	26692	145	747710	16514
106361	73148	—	745380	21588	11399	1083920	20064
Liczby względne (rok 1927 = 100,0)							
—	100,0	—	100,0	100,0	100,0	100,0	100,0
100,0	3432,4	100,0	253,2	48,4	18611,6	237,5	852,5
153,7	424,0	105,4	315,2	4,9	14,7	399,8	825,5
165,7	331,8	—	370,6	3,9	11066,9	579,1	955,4

bierny

Passywa fundacyj	Długi krótkoterminowe	Sumy przecho-dnie	Zaległości budżetowe	Fundusze specjalne	Inne passywa	Deponenci
Liczby bezwzględne (zł.)						
—	42740	584118	46590	99442	14312	4165
—	56024	19181	86171	845106	56795	20475
—	357242	169403	792086	184307	3841	19770
—	1810787	118971	217931	183428	205517	20800
Liczby względne (rok 1927 = 100,0)						
—	100,0	100,0	100,0	100,0	100,6	100,0
—	133,3	3,2	187,3	853,6	405,6	511,7
—	850,5	29,0	1721,7	186,1	27,3	494,2
—	4309,5	20,1	471,1	184,8	1407,1	495,2

w latach 1927/28, 1928/29, 1929/30

zwyczajne

1927/28—1929/30

Opieka społeczna			Popieranie rolnictwa		Popieranie przemysłu i handlu		Bezpieczeństwo publ.			Różne	Razem wydatki zwyczaj.
Ogół-łem	w tem na:		Ogół-łem	w tem na szkoły roln.	Ogół-łem	w tem na szkoły zawod.	Ogół-łem	w tem na:			
	Zakłady*) op. społ.	Koszty leczenia ubogich						Straż pożarną	Oświetlenie miasta		
Liczby bezwzględne (zł.)											
321315	60834	118113	10371	—	1000	500	29500	24100	2200	32805	2181251
463879	80365	159522	13619	—	2300	1500	124276	31400	90700	59529	2888157
499750	82693	202107	14272	—	196	—	157553	26559	128954	28914	2837600
Liczby względne (wydatki zw. = 100,0)											
14,7	2,8	5,4	0,5	—	0,04	0,02	1,4	1,1	0,9	1,6	100,0
16,9	2,9	5,7	0,5	—	0,1	0,07	4,3	1,1	3,1	2,1	100,0
17,5	2,7	7,1	0,5	—	0,008	—	5,5	0,9	4,5	1,0	100,0

*) Własne.

Tabl. 165

b) Wydatki

Rok	Admi- nistra- cja ogólna	Mają- tek Komu- nalny	Przed- siębior- stwa komu- nalne	Splata dłu- gów	Drogi i place publ.	Pomia- ry i plany rozbud.	Oświata		Kul- tura i sztuka	Zdrowie publiczne	
							Ogół- łem	w tem na szkoln. pow.		Ogół- łem	w tem na wszyst- kie szpi- tale
Liczby bezwzględne (zł.)											
1927/28	—	177327	3583593	—	311400	71580	92527	92527	—	189000	—
1928/29	—	350084	7520251	773667	311980	78195	33630	33630	—	198792	46912
1929/30	—	201750	152637	2029125	167776	208352	45027	40027	—	61665	10893
Liczby względne (wydatki nadzw. = 100,0)											
1927/28	—	3,4	68,9	—	6,0	1,4	1,8	1,8	—	3,6	—
1928/29	—	3,8	80,9	8,3	3,4	0,8	0,4	1,4	—	2,1	0,5
1929/30	—	6,6	5,0	66,5	5,5	6,5	1,4	1,3	—	2,0	0,3

Tabl. 166

a) Dochody

Rok	Majątek komu- nalny	Przedsiębiorstwa komunalne		Subwencje i dotacje		Zwroty	Opłaty admini- stracyjne
		Suma ogólna	w tem przed- siębiorstw komunalnych	Suma ogólna	w tem sub- wencje i do- tacje ze skar- bu P.		
Liczby bezwzględne (zł.)							
1927/28	77171	345143	345143	47193	47193	50519	34870
1928/29	91252	715003	715003	68521	68521	121463	34191
1929/30	124358	722277	722277	76684	76684	94657	39005
Liczby względne (dochody zw. = 100,0)							
1927/28	3,3	14,9	14,9	2,0	2,0	2,2	1,4
1928/29	3,1	24,8	24,8	2,4	2,4	4,2	1,1
1929/30	4,5	26,2	26,2	2,6	2,6	3,4	1,4

Tabl. 167

b) Dochody

Rok	Ze sprzedaży i likwidacji ma- jątku i przedsię- biorstw	Subwencje i dotacje		Z w r o t y
		Suma dochodów całego działu	w tem subwencje i dotacje ze skar- bu państw.	
Liczby bezwzględne (zł.)				
1927/28	400	—	—	—
1928/29	3872773	84000	84000	—
1929/30	438733	120000	120000	4047
Liczby względne (dochody nadzw. = 100,0)				
1927/28	0,07	—	—	—
1928/29	41,20	0,8	0,8	—
1929/30	12,7	3,5	3,5	0,1

nadzwyczajne

1927/28—1929/30

Opieka społeczna			Popieranie rolnictwa		Popieranie przemysłu i handlu		Bezpieczeństwo publ.			Różne	Razem wydatki nadzw.
Ogółem	w tem na:		Ogółem	w tem na szkoły roln.	Ogółem	w tem na szkoły zawod.	Ogółem	w tem na:			
	Zakłady op. społ.	Koszty leczenia ubogich						Straż pożarną	Oświecenie miasta		
Liczby bezwzględne (zł.)											
—	—	—	2862	—	—	—	34000	34000	—	733657	5195949
—	—	—	—	—	—	—	725	—	—	33037	9300366
—	—	—	—	—	—	—	—	—	—	169604	3035940
Liczby względne (wydatki nadzw. = 100,0)											
—	—	—	0,2	—	—	—	0,7	0,7	—	14,1	100,0
—	—	—	—	—	—	—	0,07	—	—	0,3	100,0
—	—	—	—	—	—	—	—	—	—	0,5	100,0

zwyczajne

1927/28—1929/30

Oplaty za korzystanie z urządzeń dobra publicznego	Dopłaty	Udział w podatkach państwowych	Dodatki do podatków p-wych	Podatki samoistne	Różne	Razem wszystkie dochody zwyczajne
Liczby bezwzględne (zł.)						
184880	74586	145322	782092	578185	6909	2326876
130337	49083	144386	890522	629484	11988	2886235
115630	41407	290726	763615	470622	10152	2749138
Liczby względne (dochody zw. = 100,0)						
7,9	3,2	6,2	33,7	24,8	0,3	100,0
4,5	1,7	4,9	30,9	21,9	0,5	100,0
3,9	1,5	10,5	27,7	17,0	0,3	100,0

nadzwyczajne

1927/28—1929/30

Pożyczki		Dopłaty (opłaty specjalne)	Podatki inwestycyjne	Różne	Razem wszystkie dochody nadzwyczajne
Suma dochodów całego działu	w tem pożyczki ze skarbu P. państw. inst. kred.				
Liczby bezwzględne (zł.)					
5288057	3666796	168897	137608	135618	5130582
4609755	1646640	89185	129422	613018	9393154
2713796	519100	—	136057	40000	3452634
Liczby względne (dochody nadzw. = 100,0)					
92,3	63,9	2,9	2,4	2,4	100,0
49,1	17,5	0,9	1,3	6,2	100,0
78,6	15,0	—	3,9	1,1	100,0

Wydajność poszczególnych

Tabl. 168

Rok	P o d a t k i					
	od placów niezabudowanych	od zbytku mieszkaniowego	od wynajmu mieszkań na doby	od zabaw rozrywek i widowisk	od ładunków kolejowych	od plakatów szyltów i reklamy
Wpływy (sumy w zł.) wraz z zaległościami na 31.III każdego roku						
1927/28	22809	6116	9233	137833	63372	19592
1928/29	65964	8573	8953	100910	57626	18493
1929/30	33627	10106	12056	92019	55396	16149
Liczby względne (ogółem daniny miejskie = 100,0)						
1927/28	1,1	0,3	0,5	7,3	3,3	1,0
1928/29	3,4	0,4	0,5	5,2	3,0	0,9
1929/30	1,3	0,5	0,8	5,3	3,2	0,9

Tabl. 169

Rok	Opłaty specjalne (dopłaty)		Udziały w podatkach państwowych		Dodatki do	
	od nadmier- nie zużywa- jących drogi publicznej	na ułożenie i przebudowę chodnika	w państw. podatku dochodowym	w państw. podatku od lokali	do państw. podatku gruntowego	do państw. podatku od nieruchomości
Wpływy (sumy w zł.) wraz z zaległościami na 31.III każdego roku						
1927/28	7074	67512	145322	128168	1535	107903
1928/29	7792	41291	144386	107250	2969	114603
1929/30	28884	12522	164049	126677	2210	113228
Liczby względne (ogółem daniny miejskie = 100,0)						
1927/28	0,4	3,6	7,7	6,8	0,08	5,7
1928/29	0,4	2,1	7,4	5,6	0,1	5,9
1929/30	1,6	0,8	9,6	7,5	0,1	6,6

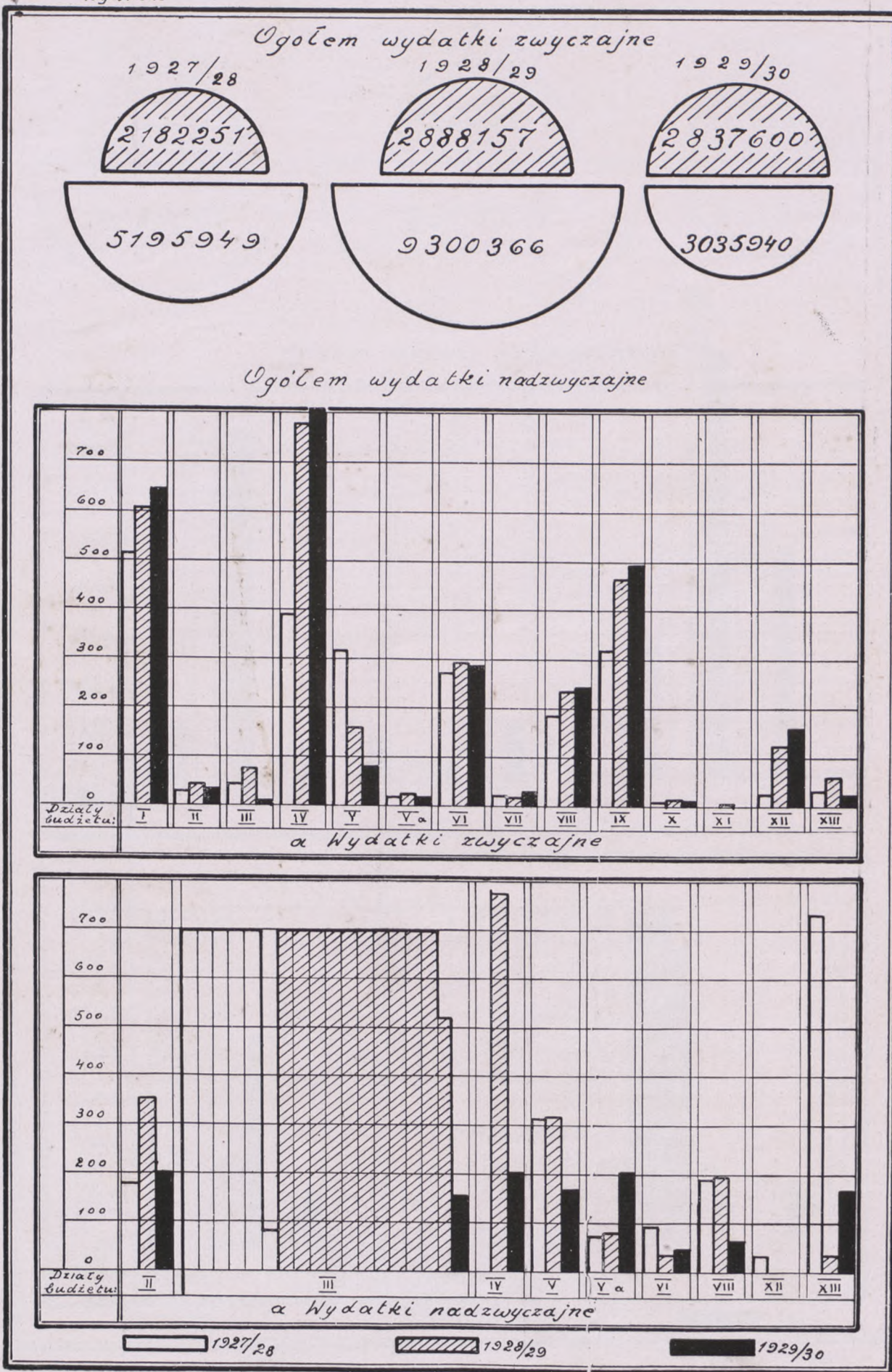
Daniny miejskie w/g grup


Tabl. 170

1927/28—1929/30

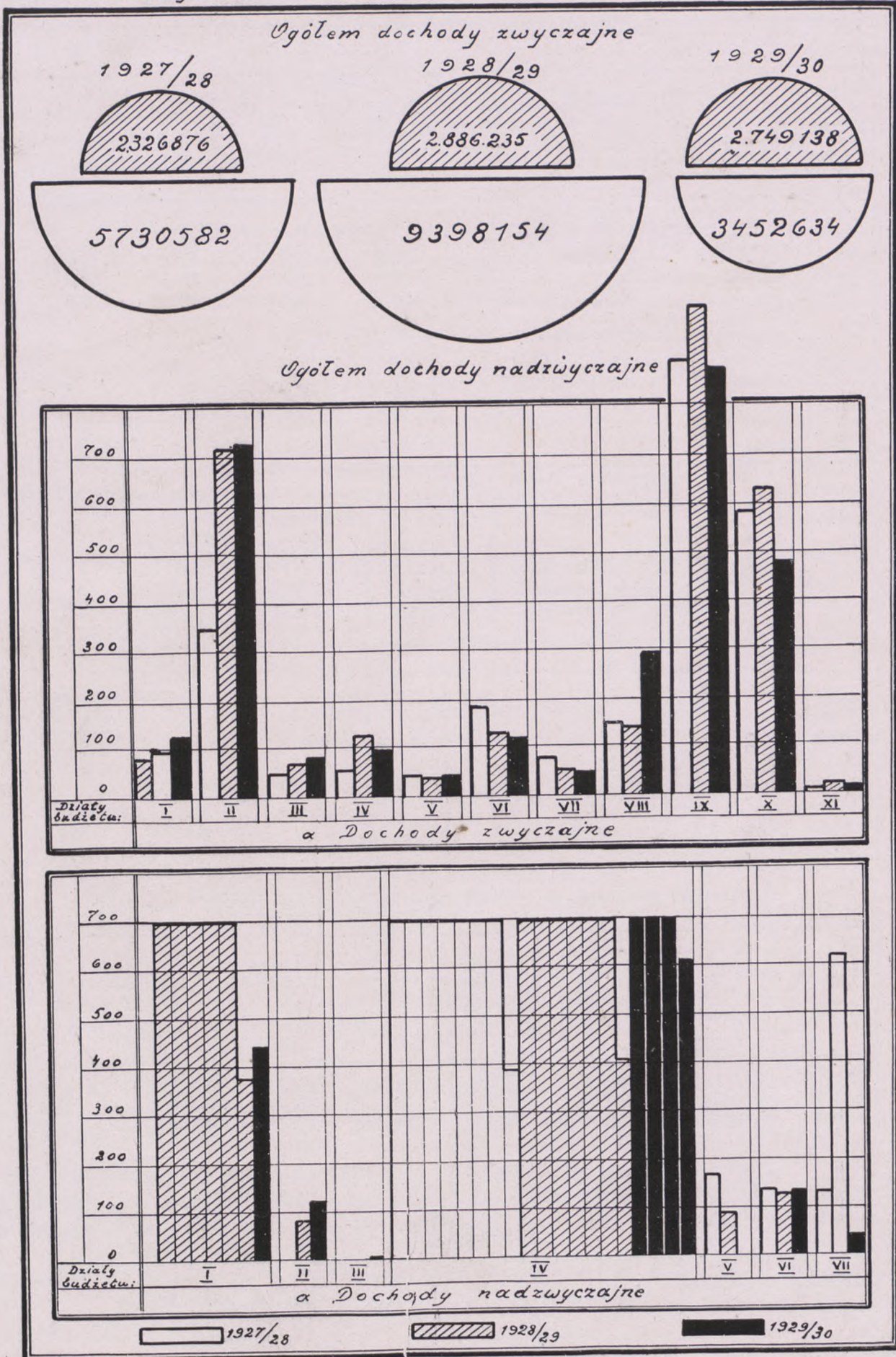
Rok	Ogółem daniny miejskie	w t e m:					
		Podatki samoistne	Opłaty specjalne (dopłaty) w dochodach zwyczaj.	Udziały w podatkach państw.	Dodatki do podatków państw.	Opłaty specjalne (dopłaty) w dochodach nadzwyczaj.	Podatki inwestycyjne (w doch. nadzw.)
Liczby bezwzględne (zł.)							
1927/28	1886693	450018	74586	273491	782092	168897	137608
1928/29	1932084	522234	49083	251636	890522	89185	129422
1929/30	1702729	470622	41407	290726	763615	—	136057
Liczby względne (ogółem daniny miejskie = 100,0)							
1927/28	100,0	23,3	4,0	14,5	42,0	9,0	7,2
1928/29	100,0	27,0	2,5	13,0	46,1	4,7	6,7
1929/30	100,0	27,5	2,4	17,6	44,7	—	7,8


Wykonanie budżetów według działów w ostatnim trzyleciu.
Wydatki





Wykonanie budżetów według działów w ostatnim trzyleciu.
Dochody





źródła podatkowych

1927/28—1929/30

s a m o i s t n e

od przedmiotów zbytku	od spadków i darowizn	od psów	od umów o przeniesienie własności nieruchomości	od zaprotestowanych weksli	Składka na pokrycie kosztów kurac.	Podatek gminny wyrówn. z terenów wydzielon. z gmin: Legu i Szpetala	Podatek od gruntów państwowych z terenów wyłączonych z gm. Leg
Wpływy (sumy w zł.) wraz z zaległościami za 31.III każdego roku							
2549	6223	7782	56204	15893	91211	10799	392
1942	31735	5893	49957	27323	144216	—	—
2399	14499	6948	43506	47377	136057	—	477
Liczby względne (ogółem daniny miejskie = 100,0)							
0,1	0,3	0,4	2,8	0,8	4,8	0,5	0,01
0,1	1,6	0,3	2,6	1,5	7,3	—	—
0,1	0,8	0,4	2,5	2,7	7,8	—	0,03

1927/28—1929/30

podatków państwowych			Opłaty specjalne (dopłaty) w dochodach nadzwyczajnych			Podatek inwestycyjny
do państw. podatku przemysłowego	do państwowego podatku od spożycia zużycia i produkcji	do opłat od patentów na wyrób i sprzedaż trunków	na budowę mostu na rzece Zgłowiączce	na rozbudowę sieci kanalizacyjnej	dopłata do ceny prądu elektr. na budowę nowej elektrowni	
Wpływy (sumy w zł.) wraz z zaległościami na 31.III każdego roku						
508202	151769	12682	30278	—	138619	137608
576368	183186	13395	37763	51521	—	129422
471083	149146	27947	—	—	—	136057
Liczby względne (ogółem daniny miejskie = 100,0)						
26,9	8,1	0,6	1,7	—	7,3	7,2
29,1	9,4	0,7	1,8	2,6	6,6	6,7
27,6	8,8	1,6	—	—	—	7,8

Kapitały i obroty miejskich przedsiębiorstw w ostatnim trzyleciu

Tabl. 171

1927/28—1929/30

Rok	Kapitały własne	Fundusze renowacyjne	Dochody eksploatacyjne (budż. zw.)	Wydatki eksploat. (budż. zw.)	Nadwyżka (+) lub niedobór (-) przelane na budż. adm.	Zyski (+) lub straty (-) faktyczne	Wydatki inwestycyjne
zł.							
1927/28	2100489	117546	1621842	1319690	+ 302152	+ 343548	119125
1928/29	9251148	144307	2413362	1770037	+ 643325	+ 695654	7385268
1929/30	9306799	183428	2001242	1285314	+ 714927	+ 826851	63931

W ostatnim trzyleciu Miasto prowadziło następujące przedsiębiorstwa:

- w 1927/28: 1) Rzeźnię, 2) Elektrownię (stara), 3) Cegielnię, 4) Lasy, 5) Warsztaty, 6) Tabor.
w 1928/29: 1) Rzeźnię, 2) Kujawską Elektrownię Okręgową, 3) Cegielnię, 4) Lasy, 5) Warsztaty i Tabor.
w 1929/30: 1) Rzeźnię, 2) Zakład Oczyszczania Miasta, 3) Kuj. Elektrownię Okręgową, 4) Cegielnię, 5) Lasy.

Najważniejsze obowiązujące ustawy i rozporządzenia władz nadzorczych oraz miejskie przepisy prawne (oznaczone *)

A. Gospodarka finansowa i budżet

1. Ustawa z dn. 3 czerwca 1921 r. o kontroli państwowej (Dz. Ustaw nr. 51 poz. 314)
W miarę uznania rządu kontrola państwowa może być powołana do rewizji finansowej związków samorządowych.
2. Rozporządzenie Prezydenta Rzeczypospolitej z dn. 17 czerwca 1924 r. o obowiązku i sposobie pokrywania wydatków przez związki komunalne (Dz. Ustaw Nr. 51 poz. 522).
Rozporządzenie to zawiera ogólne przepisy, normujące gospodarkę budżetową oraz finansową związków samorządowych. Uprawniło Ministra Spraw Wewnętrznych do wydania szczegółowych przepisów o budżetach, zamknięciach rachunkowych oraz o prowadzeniu ksiąg inwentarzowych w związkach komunalnych.
Zmianę tego rozporządzenia wprowadziło rozporządzenie Prezydenta z dnia 1-go czerwca 1927 r. (Dz. Ustaw Nr. 50 poz. 488). Zmiana polega na zwiększeniu okresu czasu dla władzy nadzorczej przy zatwierdzaniu budżetu z 30 dni na 60.
 - a) Rozporządzenie I. Ministra Spraw Wewnętrznych z dn. 22 stycznia 1925 r. do powyższego rozporządzenia Prezydenta (Dz. Ustaw Nr. 15 poz. 99 z 1925 r.).
Powyższym rozporządzeniem wykonawczym uprawnienia co do zatwierdzania budżetów komunalnych przekazane zostały wojewodom i prezesom izb skarbowych.
 - b) Rozporządzenie II. Ministra Spraw Wewnętrznych z dn. 3-go lutego 1926 r. do powyższego rozp. Prezydenta (Dz. Ustaw Nr. 18 poz. 104 z 1926 r.).
Rozporządzenie to stanowi rozwinięcie par. 1 rozporządzenia z dnia 17 czerwca 1924 roku. Częściowo zostało ono anulowane rozporządzeniem o instrukcji budżetowej.
Okólnik Ministerstwa Spraw Wewnętrznych z dn. 30 listopada 1929 r. N. 272 w sprawie rozporządzenia o częściowej zmianie przepisów o sporządzaniu i ustalaniu budżetów związków komunalnych.
Rozporządzenie Ministerstwa Spraw Wewnętrznych z dn. 20.I.1930 r. wydane w porozumieniu z Ministrem Skarbu w sprawie częściowej zmiany przepisów o sporządzaniu i ustalaniu budżetów związków komunalnych (Dz. Ustaw R. P. z dn. 29 stycznia 1930 roku N. 4).
Okólnik Ministerstwa Spraw Wewnętrznych N. 23 z dn. 21 lutego 1930 r. N. S. F. 480/1 w sprawie gospodarki finansowej związków komunalnych i postępowania władz nadzorczych w stosunku do związków komunalnych w zakresie tejże gospodarki.
 - c) Rozporządzenie wykonawcze Ministra Spraw Wewnętrznych z dn. 28 czerwca 1926 r. do par. II Rozp. Prezydenta z dn. 17 czerwca 1924 r. (Dz. Ustaw Nr. 75 poz. 433).
 - d) Częściową zmianę, a mianowicie dostosowanie przepisów instrukcji do terminów zmienionego okresu budżetowego wprowadziło Rozporządzenie Ministra Spraw Wewnętrznych z dn. 24 września 1926 r. (Dz. Ustaw Nr. 201 poz. 586).
Okólnik Ministerstwa Spraw Wewnętrznych N. 70 z dn. 21.VII.1926 r. Nr. S. F. 5274/25, podający szczegółowe wyjaśnienia, względnie wskazówki, które należy posilkować się powinny zarówno związki komunalne jak i władze nadzorcze przy stosowaniu przepisów poszczególnych paragrafów Rozporządzenia Ministra Spraw Wewnętrznych.
Rozporządzenie to zawiera szczegółową instrukcję budżetową dla związków komunalnych.
 - e) Rozporządzenie Ministra Spraw Wewnętrznych z dn. 28-go marca 1927 r. o kasowości i rachunkowości związków komunalnych Dz. Ustaw Nr. 38 poz. 345.
Rozporządzenie to zawiera instrukcję kasowo-rachunkową ogólną. Na jej podstawie związki samorządowe mają ułożyć swe instrukcje szczegółowe.
Okólnik N. 99 Ministra Spraw Wewnętrznych z dnia 6 maja 1927 r. N. S. F. 2231/27 do wszystkich pp. Wojewodów (z wyjątkiem Wojewody Śląskiego).
Zmianę do powyższego rozporządzenia wprowadziło następne rozporządzenie Ministra Spraw Wewnętrznych z dn. 13-go sierpnia 1927 r. (Dz. Ustaw N. 82 poz. 721). Przesunięte zostały terminy wejścia w życie przepisów rozporządzenia z dnia 28 marca.
 - f) *Okólnik Magistratu m. Włocławka N. 300 z dnia 30.III.1928 r. w sprawie organizacji rachunkowości.
3. Rozporządzenie Prezydenta Rzeczypospolitej z dn. 22 grudnia 1924 r. o ustanawianiu delegatów rządowych przy poszczególnych samorządach i innych związkach publiczno-prawnych (Dz. Ustaw Nr. 113 poz. 1002 z 1924 r.).
Rozporządzenie, wydane na podstawie ustawy o naprawie Skarbu Państwa, przewiduje możliwość ustanowienia przy poszczególnych związkach samorządowych komisarzy rządowych.

- a) Rozporządzenie Prezydenta z dn. 1-go czerwca 1927 r. o utworzeniu komunalnego funduszu pożyczkowo-zapomogowego (oraz o zmianach w ustawie o tym uregulowaniu finansów kom. i rozporządzeniu o obowiązku i sposobie pokrywania wydatków. (Dz. Ustaw Nr. 50 poz. 448).
 - b) Rozporządzenie wykonawcze Ministra Spraw Wewnętrznych z dnia 17 września 1927 r. do powyższego rozporządzenia (Dz. Ustaw Nr. 97 poz. 783).
Na podstawie powyższych rozporządzeń utworzony został fundusz pożyczkowo-zapomogowy z 10% odliczeń od sum, należnych związkom samorządowym z tytułu dodatku do opłaty skarbowej od spirytusu. Funduszem administruje specjalna komisja. Fundusz ulokowany został w Polskim Banku Komunalnym.
4. Rozporządzenie Prezydenta Rzplitej z dn. 15 lutego 1928 r. o sposobie lokowania funduszy przez osoby prawa publicznego, fundacje i osoby niewłasnowolne, oraz o sposobie lokowania kaucyj, składanych z tytułu obowiązku publicznego (Dz. Ustaw Nr. 17 poz. 141).
- a) Rozporządzenie Prezydenta z dn. 27 grudnia 1924 r. o przerachowaniu zobowiązań związków samorządowych oraz obligacji opartych na tych zobowiązaniach (Dz. Ustaw Nr. 115 poz. 1026).
 - b) Uzupełnienie tego rozporządzenia — Rozporządzenie Prezydenta z dnia 6 marca 1928 r. (Dz. Ustaw Nr. 29 poz. 270).
6. Ustawa z dn. 31 października 1928 r. w sprawie zmiany przepisów ustawy postępowania cywilnego, dotyczących zabezpieczenia powództwa i egzekucji wyroków przeciwko związkom komunalnym w okręgach apelacyjnych w Warszawie, Lublinie i Wilnie (Dz. Ustaw Nr. 97 poz. 860).
W sprawach przeciwko związkom komunalnym nie jest dozwolone ani zabezpieczenie powództwa, ani tymczasowe wykonanie wyroków sądowych.

B. Dochody Związków Komunalnych.

Przepisy ustawowe o dochodach związków samorządowych zawarte zostały w ustawie z dnia 11 sierpnia 1930 r. o tymczasowym uregulowaniu finansów komunalnych. Ustawa ta jednak powołuje się na szereg ustaw specjalnych, które zawierają również pewne przepisy o dochodach związków samorządowych, następnie ustawa ta uległa całemu szeregowi zmian. Z tego powodu tytuły ustaw i rozporządzeń podane poniżej utrzymane zostały w chronologicznym porządku ogłaszania w Dz. Ustaw w brzmieniu obecnie obowiązującym.

- 1. a) Ustawa z dn. 11 sierpnia 1923 r. o tymczasowym uregulowaniu finansów komunalnych (Dz. Ustaw Nr. 94 poz. 747).
- b) Rozporządzenie Prezydenta z dn. 1 czerwca 1927 r. (Dz. Ust. Nr. 50 poz. 448)
(m. in. w sprawie zmiany terminów przewidzianych w ustępie 3 art. 39 ustawy o tym. ureg. fin. kom.)
Rozporządzenie przedłużyło okres czasu, w którym władza nadzorcza obowiązana jest do zatwierdzenia uchwały finansowej z dni 30 na 60.
- c) Rozporządzenie Prezydenta z dn. 22 marca 1928 r. o zmianie ustawy z dn. 11 sierpnia 1923 r. o tymczasowym uregulowaniu finansów komunalnych (Dz. Ustaw Nr. 36 poz. 335).
Rozporządzenie Ministra Spraw Wewnętrznych z dn. 31 października 1928 roku wydane celem wykonania Rozporządzenia Prezydenta z dnia 22 marca 1928 roku (Dz. Ustaw Nr. 4 poz. 38 z 1929 r.).
- d) Rozporządzenie Ministra Spraw Wewnętrznych z dn. 10 lutego 1927 r. o przekazaniu wojewodom oraz wydziałom powiatowym niektórych uprawnień z ustawy z dnia 11 sierpnia 1923 r. o tym. ureg. fin. kom. (Dz. Ustaw Nr. 40 poz. 356 z 1927 r.).
Powyższym rozporządzeniem przekazane zostały uprawnienia Ministra Spraw Wewnętrznych, działającego w porozumieniu z Ministrem Skarbu, do zatwierdzenia uchwał finansowych wojewodom, działającym w porozumieniu z prezesami izb skarbowych, oraz niektóre — wydziałom powiatowym. Minister Spraw Wewnętrznych zastrzegł do swej decyzji uchwały o zaciąganiu pożyczek długoterminowych oraz wprowadzeniu podatków inwestycyjnych.
Rozporządzenie to zostało zmienione częściowo następującymi rozporządzeniami: z dnia 24 czerwca 1927 r. (Dz. Ustaw Nr. 62 poz. 546), oraz z dnia 17 września 1927 r. (Dz. Ustaw Nr. 86 poz. 772).
- e) Rozporządzenie Ministra Spraw Wewnętrznych z dn. 10 lutego 1927 r. o uprawnieniach wojewodów do rozstrzygania odwołań od wymiaru danin komunalnych (Dz. Ustaw Nr. 40 poz. 357 z r. 1927).
- f) Rozporządzenie II. Ministra Spraw Wewnętrznych z dn. 18 marca 1924 r. (Dz. Ustaw Nr. 31 poz. 317).
Rozporządzenie to objęło 32 artykuły ustawy o tymczasowym uregulowaniu finansów komunalnych (bez art. 25).

Zmienione zostało następnie rozporządzeniami:

- 1) z dnia 4 sierpnia 1924 r. (Dz. Ustaw Nr. 78 poz. 759),
- 2) z dnia 20 października 1924 r. (Dz. Ustaw Nr. 94 poz. 875),
- 3) z dnia 4 lutego 1925 r. (Dz. Ustaw. Nr. 16 poz. 111),
- 4) z dnia 27 lutego 1925 r. (Dz. Ustaw Nr. 27 poz. 194),
- 5) z dnia 16 grudnia 1925 r. (Dz. Ustaw Nr. 131 poz. 939),
- 6) z dnia 27 lipca 1926 r. (Dz. Ustaw Nr. 119 poz. 689),
- 7) z dnia 19 listopada 1926 r. (Dz. Ustaw Nr. 119 poz. 689),
- 8) z dnia 11 września 1928 r. (Dz. Ustaw Nr. 86 poz. 759),
- 9) z dnia 23 września 1929 r. (Dz. Ustaw Nr. 67 poz. 521).

- g) Rozporządzenie III. wykonawcze Ministra Spraw Wewnętrznych z dnia 16 sierpnia 1924 r. (Dz. Ustaw Nr. 82 poz. 790).

Rozporządzenie to objęło pozostałe artykuły ustawy z dn. 11-go sierpnia 1923 r. Zmienione zostało rozporządzeniem z dn. 16-go grudnia 1925 r. (Dz. Ustaw Nr. 131 poz. 939).

C. Pobór podatków państwowych przez Magistrat.

1. Państwowy podatek od nieruchomości.

- a) Rozporządzenie Prezydenta Rzeczypospolitej z dnia 17.VI.1924 r. (Dz. Ust. Nr. 51 poz. 523) o wymiarze i poborze państwowego podatku nieruchomości w gminach miejskich oraz od niektórych budynków w gminach wiejskich na 1924 r.
- b) Ustawa z dn. 1.IV.1925 r. (Dz. Ust. Nr. 43) o przedłużeniu mocy obowiązującej przepisów o wymiarze i poborze państwowego podatku od nieruchomości w gminach miejskich oraz od niektórych budynków w gminach wiejskich.
- c) Rozporządzenie Prezydenta z dnia 12 marca 1928 r. (Dz. Ust. Nr. 51 poz. 292) o przedłużeniu mocy obowiązującej i uzupełnieniu ustawy z dn. 1.IV.1925 w sprawie wymiaru i poboru państwowego podatku od nieruchomości w gminach miejskich oraz od niektórych budynków w gminach wiejskich.
- d) Ustawa z dn. 30.XII.1929 r., zmieniająca niektóre postanowienia i Rozporządzenia Prezydenta Rzeczypospolitej z dn. 12 marca 1928 r. w przedmiocie mocy obowiązującej ustawy z dnia 1 kwietnia 1925 r. w sprawie wymiaru i poboru państwowego podatku od nieruchomości w gminach miejskich oraz od niektórych budynków w gminach wiejskich (Dz. Ust. R. P. Nr. 2 poz. 6 z r. 1930).

Podatek ten jest przelewany do Kasy Skarbowej za potrąceniem 5% kosztów wymiaru i poboru.

2. Ustawy, będące w związku z ustawą względnie rozporządzeniami o wymiarze i poborze państwowego podatku od nieruchomości.

- a) Ustawa o ochronie lokatorów z dn. 11.IV.1924 r. (Dz. Ust. Nr. 93 poz. 406).
- b) Ustawa z dnia 22 września 1922 r. (Dz. Ust. Nr. 88 poz. 786) o ulgach dla nowowznoszonych budowli oraz Rozporządzenie Min. Skarbu i Spraw Wewnętrznych z dn. 9.I.1923 r. (Dz. Ust. Nr. 62 poz. 463) w przedmiocie wykonania ustawy o ulgach dla nowowznoszonych budowli.
- c) Postanowienia karne z ustawy o państwowym podatku dochodowym (Dz. Ustaw Nr. 58 poz. 411 z r. 1925).

3. Państwowy podatek od placów budowlanych.

- a) Rozporządzenie Prezydenta Rzeczyp. z dn. 22.IV.1927 r. (Dz. Ust. N. 42 poz. 372) o rozbudowie miast.

Podatek ten jest pobierany i przeznaczony na Państw. Fundusz Rozbudowy Miast. Za wymiar i pobór Magistrat otrzymuje 3% sum przelewanych do Kasy Skarbowej.

4) Podatek od lokali.

- a) Ustawa podatku od lokali z dn. 2.VIII.1926 r. (Dz. Ust. R. P. Nr. 94 poz. 550).
- b) Rozporządzenie Min. Skarbu z dnia 29.XII.1925 r. wydane w porozumieniu z Ministrami Spraw Wewnętrznych i Spraw Wojskowych w celu wykonania ustawy z dn. 2.VIII. 1926 r. o podatku od lokali (Dz. Ust. R. P. Nr. 12 poz. 95 z 1927 r.).

Ustawa zjednoczyła pobór: podatku kwaterunkowego, podatku na rozbudowę miast i podatku samorządowego w gminach od lokali w jeden podatek od lokali wymierzany przez samorząd i dzielony na wyżej wymienione cele.

Za wymiar i pobór tego podatku z sum przelewanych do Kasy Skarbowej potrąca się 3% oraz 50% na rzecz Kasy Miejskiej, z czego połowa przypada na fundusz kwaterunkowy.

Instrukcje Ministra Skarbu z dn. 15 maja 1929 r. o ujednostajnieniu i uproszczenia postępowania przy wymiarze i poborze podatków bezpośrednich, stosowanego na zasadzie obowiązujących przepisów przez władze skarbowe pierwszej i drugiej instancji — obowiązuje w odniesieniu do podatków państw. od nieruchomości, od placów budowlanych i od lokali.

D. Daniny Komunalne

1. Podatek hotelowy.

Art. 7 ustawy o tymczasowym uregulowaniu finansów komunalnych (Dz. Ust. Nr. 94 poz. 747 z 1930 r.).

* Statut uchwalony przez Radę Miejską w dn. 10.XII.25 r. i 18.II.26 r. zatwierdzony przez Wojewodę Warszawskiego reskryptem z dn. 15.I.1926 r. L. S. M. 379/1.

2. Podatek od towarów przywożonych drogami żelaznymi (od ładunków kolejowych).

Art. 12 ustawy o fin. kom. z dnia 11.VIII.28 r.

* Statut uchwalony przez Radę Miejską z dn. 24.II.1927 r., zatwierdzony reskryptem Wojewody Warszawskiego z dnia 4.III.1927 r. L. S. M. 874/1.

3. Opłata od umów o przeniesienie własności nieruchomości.

Art. 13 ust. o fin. kom. z dn. 11.VIII.23 r.

* Statut uchwalony przez Radę Miejską z dnia 10.I.1924 r. zatwierdzony reskryptem Wojewody Warszawskiego z dnia 21.III.1924 r. L. S. M. 398/8 i uchwałą Rady Miejskiej z dn. 15.I.1925 r.).

4) Podatek od zaprotestowanych weksli.

Art. 14 ustawy o fin. kom. z dnia 11.VIII. 1923 r.

* Uchwała Rady Miejskiej z dnia 15.I.1925 r.

5) Podatek od plakatów, szyldów i anonsów.

Art. 17 ustawy o fin. kom. z dn. 11.VIII.23 r.

* Statut uchwalony przez Radę Miejską w dniu 3.VII.24 r. zatw. reskryptem Min. Spraw Wewnętrznych z dnia 11.IX.24 r. L. S. M. 4572/24 i uchwała Rady Miejskiej z dn. 30.X.24 r. oraz uchwała Rady Miejskiej z dnia 8.III.26 r. zatwierdzona reskryptem Wojew. Warszaw. z dn. 2.VII.26 r. L. S. M. 3130/4 i przepisy wykonawcze uchwalone przez Radę Miejską dn. 20.XII.24 r.

6. Podatek od psów.

Art. 20 i 21 ust. o fin. kom. ustawy z dn. 11.VIII.23 r.

* Statut uchwalony przez Radę Miejską w dn. 26.I.—5.V.—27.XI.1924 r. zatwierdzony reskryptem Min. Spraw Wewnętrznych z dn. 17.III.24 r. L. S. M. 1143/2 i Woj. Warszaw. z dnia 10.II.25 r. L. S. M. 537/17.

7. Podatek od przedmiotów zbytku.

Art. 20 i 21 ustawy o fin. kom. z dnia 11.VIII.23 r.

* Statut uchwalony przez Radę Miejską z dnia 20.XII.23 r. zatwierdzony reskryptem Min. Spraw. Wewnętrznych z dnia 23.II.24 r. L. S. M. 786/24 i uchwała Rady Miejskiej z dn. 27.XI.24 r. zatwierdzona reskryptem Wojewody Warszawskiego z dnia 10.II.25 r. L. S. M. 538/6.

8. Opłata za prawo jazdy po mieście.

Art. 20 i 21 ust. o fin. kom. z dnia 11.VIII.23 r.

* Statut uchwalony przez Radę Miejską w dn. 7.IX.22 r. zatwierdzony reskryptem Min. Spraw Wewnętrznych z dn. 13.X.22 r. L. S. M. 5332, uchwały Rady Miejskiej z dnia 20.XII.23 r. i z dn. 10.I.24 r. oraz uchwała z dnia 11.XII.24 r. podana do wiadomości władz nadzorczych.

9. Podatek od zbytku mieszkaniowego.

Art. 7 ustawy o fin. kom. dn. 11.VIII.23 r.

* Statut uchwalony przez Radę Miejską dnia 24.III.1924 r. oraz 15.I.1925 r. zatwierdzony przez ministra Spraw Wewnętrznych reskryptem z dnia 19.III.1925 roku N. S. M. 1221/25.

10. Komunalny podatek od gruntów i placów budowlanych.

Art. 4 ustaw o fin. kom. z dn. 11.VIII.23 r.

* Statut podatku miejskiego od gruntów i placów budowlanych w m. Włocławku, uchwalony przez Radę Miejską w dniu 21 lutego 1924 r. i zatwierdzony reskryptem Ministra Spraw Wewnętrznych z dn. 9 kwietnia 1924 r. N. S. M. 1083/24.

11. Podatek inwencyjny.

Art. 20 i 21 ustawy o fin. kom. z dn. 11.VII.23 r.

* Statut komunalnego podatku inwestycyjnego na rzecz gminy m. Włocławka, uchwalony przez Radę Miejską w dniu 3 i 15.IV.1930 r. przesłany przy piśmie w dniu 3.V.1930 r. N. F. 1306/30 do Urzędu Wojew. Warszawskiego celem zatwierdzenia.

12. Miejski podatek od spadków i darowizn.

Art. 16 ustawy o fin. kom z dn. 11.VII.23 r.

* Statut podatku miejskiego od przedmiotów spadków i darowizn na obszarze miasta Włocławka, uchwalony przez Radę Miejską w dniu 27 lutego i 5 maja 1927 roku zatwierdzony reskryptem Ministerstwa Spraw Wewnętrznych z dnia 29 marca 1924 roku N. S. M. 1440/24.

13. Samoistny podatek komunalny od gruntów państwowych.

Art. 2 ust. 2 względnie art. 4 ust. 6 ustawy o fin. kom. z dn. 11.VIII.23 r.

* Statut o samoistnym podatku komunalnym od gruntów państwowych, uchwalony przez Radę Gminną gminy Łęg pow. Włocławskiego z dnia 2 marca 1925 r. zatwierdzonej pismem Wydziału Powiatowego Sejmiku Włocławskiego z dnia 7.VIII.1925 r. N. 2855/ i 4369, który obowiązuje dotąd dopóki nie zostanie zmieniony przez uchwały Rady Miejskiej m. Włocławka w myśl ust. 3 art. 4 Dekretu o samorządzie miejskim (Dz. Praw Nr. 13 poz. 140).

14. 50% dodatek komunalny do państwowego podatku od nieruchomości.

Art 6 ustawy o fin. kom. z dn. 11.VIII.23 r.

* Uchwała Rady Miejskiej z dnia 3.IV.1930 r.

15. Dodatek komunalny do państwowego podatku przemysłowego.

Art. 119 ustawy z dnia 15 lipca 1925 r. o państwowym podatku przemysłowym (Dz. Ust. Nr. 74 poz. 550) art. 1 ust. o tymczasowym uregulowaniu finansów komunalnych (Dz. Ust. R. P. Nr. 94 poz. 747).

* Uchwała Rady Miejskiej z dn. 7.XI.1929 r.

16. Dodatek komunalny do państwowego podatku do spożycia, zużycia i produkcji.

Art. 10 ustawy o fin. kom. z dn. 2.VIII. 23 r. oraz § 7 rozporządzenia Ministra Spraw Wewnętrznych z dnia 18.III.1924 r. (Dz. Ust. R. P. Nr. 31 poz. 317), zmieniony częściowo rozporządzeniem z dnia 27.II.1925 r. (Dz. Ust. Nr. 21 poz. 194) i art. 9 ustawy z dnia 20 lipca 1925 r. (Dz. Ust. Nr. 85 poz. 580) w przedmiocie zmian i uzupełnień ustawy z dnia 31 lipca 1924 r. o monopolu spirytusowym.

17. Dodatek do państwowych opłat od patentów akcyzowych na wyrób i sprzedaż trunków, przetworów wódczanych i spirytusowych w wysokości:

100% opłaty państwowej od patentów na wyrób i 200% opłaty od patentów na sprzedaż, pobierany przez Kasy Skarbowe na zasadzie rozporządzenia Rady Ministrów z dn. 23.X.1922 r. (Dz. Ust. R. P. Nr. 95 poz. 879) i zwaloryzowanej rozporządzeniem z dn. 24.XII.1923 r. (Dz. U. R. P. Nr. 137 poz. 1148) pobierany jest na podstawie art. 11 ustawy o tymczasowym uregulowaniu finansów i uchwały Rady Miejskiej z dn. 7.XI.1929 r. zatwierdzonej przez Urząd Wojewódzki Warszawski reskryptem z dnia 10 lutego 1930 r. N. S. F. 1-25/12.

18. Dodatek do państwowego podatku gruntowego.

Ustawa z dnia 15 czerwca 1923 r. w przedmiocie wyrównania podatków gruntowych i niektórych budynkowych (Dz. Ust. Nr. 65 poz. 505) z 1923 r. Rozporządzenie wykonawcze Ministra Skarbu do tej ustawy z dnia 17 lipca 1923 r. (Dz. Ust. Nr. 73 poz. 569). Ustawa określa maksymalne stawki dodatków na rzecz samorządów (art. 14). Uchwała Rady Miejskiej z dn. 7 listopada 1929r. przesłana do Urzędu Wojewódzkiego przy piśmie z dnia. 1XI.1929 r. celem zatwierdzenia. Magistrat miasta Włocławka pobiera 150% dodatku komunalnego zasadniczego państwowego podatku gruntowego.

19. Udział w państwowym podatku dochodowym.

Art. 9 ustawy o tymczasowym uregulowaniu finansów komunalnych (Dz. U. R. N. 94 poz. 747). Pierwotny udział samorządu w państwowym podatku dochodowym wynosił 30% następnie został zmniejszony do wysokości 15% ustawą z dn. 22 grudnia 1925 r. o środkach zapewnienia równowagi budżetowej (Dz. Ust. N. 129 poz. 918 z roku 1925).

20. Dopłaty za ułożenie chodników i za nadmierne zużycie dróg w mieście.

Art. 18 i 23 ustawy z dnia 10.XII.1920 r. o budowie i utrzymaniu dróg publicznych (Dz. Ust. N. 6/21 poz. 32).

* Statut o dopłatach specjalnych na utrzymanie dróg publicznych we Włocławku, uchwalony przez Radę Miejską w dniu 27.III.1929 r. zatwierdzony reskryptem Urzędu Wojewódzkiego z dnia 18 marca 1930 r. L. SF. 1.25.

21. Opłaty specjalne i dopłaty drogowe na rzecz Gminy m. Włocławka na r. 1930/31.

Art. 19 i 23 ustawy drogowej z dnia 10.XII.1920 r. (Dz. Ust. R. P. N. 6 poz. 32 z r. 1921).

* Statut o opłatach specjalnych i dopłatach drogowych na rzecz Gminy m. Włocławka, uchwalony przez Radę Miejską w dn. 3 kwietnia 1930 r. przesłany do Urzędu Wojew. Warszawskiego do zatwierdzenia w dn. 8.V.30 r. N. F. 1306/30*).

22. Opłaty specjalne na budowę mostu na rzece Zgłowiączce.

Art. 31 ustawy o tymczasowym uregulowaniu finansów komunalnych.

* Statut o opłatach specjalnych od adjacentów na budowę mostu na rzece Zgłowiączce i przeprowadzenie ulicy Kilińskiego na Zazamczu we Włocławku, uchwalony przez Radę Miejską w dniu 1.VII.1926 r.

23. Opłaty na budowę przyłączy nieruchomości do sieci kanalizacyjnej.

Dokonywane są na podstawie zgłoszeń indywidualnych zainteresowanych właścicieli nieruchomości i umów z nimi zawieranych.

24. Opłaty za używalność sieci kanalizacyjnej.

Na mocy taryfy opłat kanalizacyjnych uchwalonej przez Radę Miejską w dniu 28.IV.1927 r. i art. 31 ust. o tym. uregulow. fin. kom.

25. Opłaty administracyjne.

Art. 27 ust. o tymczasowym uregulowaniu finansów komunalnych.

* Statut o opłatach administracyjnych na rzecz m. Włocławka, uchwalony przez Radę Miejską w dn. 22.VI. i 11.VII.1927 r. uzupełniony uchwałą Rady Miejskiej z dnia 27.II.1930 roku.

26. Podatek od widowisk.

Art. 18 ustawy o tymczasowym uregulowaniu finansów komunalnych.

* Statut o podatku miejskim na rzecz Kasy Miejskiej miasta Włocławka od widowisk zabaw i rozrywek — uchwalony przez Radę Miejską w dn. 20.XII.1923 r. zatwierdzony przez Min. Spraw Wewnętrznych w porozumieniu z Min. Skarbu reskryptem z dn. 17.III.1924 r. N. S. M. 1133/24 na mocy uchwały Rady z dn. 13.I.1927 roku zatwierdzonej reskryptem Pana Wojewody Warszawskiego z dnia 26 lutego 1927 r. L. SM. 392/2 oraz na mocy uchwały Rady Miejskiej z dnia 14.XI.1929 r., zatwierdzonej reskryptem Urzędu Wojewódzkiego z dnia 8.II.1930 r. N. SF. I. 25/13 Okólnik N. 131 Minist. Spraw Wewnętrznych z dnia 25.VI.1929 r. N. SF. 4944/3.

27. Przymusowy remont domów.

Art. 4 punkt 6 b. c. i punkt 8 Rozp. Prezydenta Rzeczypospolitej z dnia 22.IV.1927 roku o rozbudowie miast (Dz. Ust. N. 42 poz. 372) oraz rozporządzenie Prezydenta Rzeczypospolitej z dn. 22.III.1928 r. o postępowaniu przymusowym w administracji (Dz. Ust. N. 36 poz. 342 z r. 1928).

28. Kary porządkowe za uchybienie podatkowe.

Art. 67 ust. o tymczasowym uregulowaniu finansów komunalnych (Dz. Ust. R. N. 94 poz. 757 z r. 1923) oraz uchwała Rady Miejskiej z dnia 6 marca 1924 r. zatwier-

*) Reskrypt Wojew. Warsz. z dn. 13.V.1930 roku, M. S. F. I. 45/69 w spr. realizowania budżetów drogowych Pow. Związków Komun.

dzona reskryptem Ministerstwa Spraw Wewnętrznych z dnia 16 kwietnia 1924 r. N. 2043/24 oraz art. art. 62—65 cytowanej wyżej ustawy za przekroczenia podatkowe w odniesieniu do danin komunalnych.

29. Przymusowa egzekucja danin i opłat państwowych i komunalnych oraz wszelkich innych należności publiczno-prawnych wraz z doliczeniem kar za zwłokę i kosztów egzekucyjnych odbywa się na następujących podstawach prawnych:

- I. Art. art. 55 i 56 ustawy o tymczasowym uregulowaniu finansów komunalnych.
- II. Ustawa z dn. 31 lipca 1924 r. o pobieraniu od zaległości w podatkach bezpośrednich oraz w należnościach stemplowych kar za zwłokę, odsetek za odroczenie, tudzież kosztów egzekucyjnych (Dz. Ust. R. P. Nr. 73 poz. 721) uzupełniona rozporządzeniem Prezydenta Rzeczypospolitej z dnia 17 maja 1927 roku (Dz. Ust. N. 46 poz. 401 z r. 1927).
- III. Instrukcja o przymusowym ściąganiu państwowych podatków i opłat tudzież innych należności skarbowych (Dz. Urzęd. Min. Skrbu N. 15 z r. 1926 poz. 168) z dnia 30 maja 1926 r.
- IV. Art. art. 27 i 54 rozporządzenia Prezydenta Rzeczypospolitej z dnia 22.III.1928 roku (Dz. Ust. N. 36 poz. 342) o postępowaniu przymusowym w administracji.
- V. Rozporządzenie Ministra Sprawiedliwości w porozumieniu z Min. Spraw Wewnętrznych z dn. 21.II.1929 r. (Dz. Ust. N. 14 poz. 121). 1) Przepisy sądowe o wyłączeniach dla b. dzielnicy rosyjskiej art. 973 ust. post. cywilnego. 2) Przepisy w sprawie zajęcia, opisania i przetargu majątku ruchomego z tejże ustawy postępowania cywilnego od art. 980 do art. 1070.

30. Przymusowa egzekucja w drodze admin. należności dla instytucji ściąganych z ich upoważnienia.

- a) **na rzecz Stowarzyszenia Dozoru Kotłów** — opłaty na podstawie rozp. Min. Przemysłu i Handlu (art. 7) z dnia 2 grudnia 1921 r. (Dz. Ust. N. 103 poz. 746),
- b) **na rzecz spółki wodnej** — datki udziałowe u członków spółek, jako też grzywny i koszta zastępcze wykonania — na podstawie ustawy wodnej z dn. 19 września 1929 r. (Dz. Ustaw N. 102 poz. 936 art. 159),
- c) **na rzecz Powszechnego Zakładu Ubezpieczeń Wzajemnych** — składki ogniowe art. 12 ustawy z dnia 13.VI.1921 r. o przymusie ubezpieczeń od ognia (Dz. N. 64 poz. 395 z r. 1921),
- d) **na rzecz Zakładu Ubezpieczeń od Wypadków** — opłaty na podstawie ustawy o obowiązku ubezpieczania robotników od wypadków (Dz. Ust. N. 16 poz. 148 z 1924 roku art. 8),
- e) **na rzecz Szpitali publicznych** — koszta leczenia (art. 33) rozporządzenia Prezydenta Rzeczypospolitej z dn. 22 marca 1928 r. o zakładach leczniczych (Dz. Ust. N. 38 poz. 382 z r. 1928),
- f) **na rzecz Funduszu Bezrobocia** — składki zaległe na podstawie art. 2 rozporządzenia Prezydenta Rzeczypospolitej z dn. 24.II.1928 r. o zmianie art. 7 i 36 ustawy o zabezpieczeniu na wypadek bezrobocia (Dz. Ust. N. 22 poz. 199 z r. 1928).
- g) Rozporządzenie Prezydenta z dnia 22 marca 1928 r. o postępowaniu karno-administracyjnym w art. 54 postanawia, że w wypadku niewykonania orzeczenia lub nakazu w oznaczonym terminie nastąpić ma wykonanie przymusowe — wszelkie więc zarządzone z tego tytułu należności są ściągane w drodze administracyjnej również przez organa egzekucyjne samorządowe.

SPRAWOZDANIE RACHUNKOWE

Strona	Opis
1	Wprowadzenie
2	Przebieg roku
3	Przebieg roku w podziale na kwartały
4	Przebieg roku w podziale na miesiące
5	Przebieg roku w podziale na tygodnie
6	Przebieg roku w podziale na dni
7	Przebieg roku w podziale na godziny
8	Przebieg roku w podziale na minuty
9	Przebieg roku w podziale na sekundy
10	Przebieg roku w podziale na milisekundy
11	Przebieg roku w podziale na mikrosekundy
12	Przebieg roku w podziale na nanosekundy
13	Przebieg roku w podziale na pikosekundy
14	Przebieg roku w podziale na femtosekundy
15	Przebieg roku w podziale na atosekundy
16	Przebieg roku w podziale na zeptosekundy
17	Przebieg roku w podziale na yoptysekundy
18	Przebieg roku w podziale na rontosekundy
19	Przebieg roku w podziale na atosekundy
20	Przebieg roku w podziale na zeptosekundy
21	Przebieg roku w podziale na yoptysekundy
22	Przebieg roku w podziale na rontosekundy
23	Przebieg roku w podziale na atosekundy
24	Przebieg roku w podziale na zeptosekundy
25	Przebieg roku w podziale na yoptysekundy
26	Przebieg roku w podziale na rontosekundy
27	Przebieg roku w podziale na atosekundy
28	Przebieg roku w podziale na zeptosekundy
29	Przebieg roku w podziale na yoptysekundy
30	Przebieg roku w podziale na rontosekundy
31	Przebieg roku w podziale na atosekundy
32	Przebieg roku w podziale na zeptosekundy
33	Przebieg roku w podziale na yoptysekundy
34	Przebieg roku w podziale na rontosekundy
35	Przebieg roku w podziale na atosekundy
36	Przebieg roku w podziale na zeptosekundy
37	Przebieg roku w podziale na yoptysekundy
38	Przebieg roku w podziale na rontosekundy
39	Przebieg roku w podziale na atosekundy
40	Przebieg roku w podziale na zeptosekundy
41	Przebieg roku w podziale na yoptysekundy
42	Przebieg roku w podziale na rontosekundy
43	Przebieg roku w podziale na atosekundy
44	Przebieg roku w podziale na zeptosekundy
45	Przebieg roku w podziale na yoptysekundy
46	Przebieg roku w podziale na rontosekundy
47	Przebieg roku w podziale na atosekundy
48	Przebieg roku w podziale na zeptosekundy
49	Przebieg roku w podziale na yoptysekundy
50	Przebieg roku w podziale na rontosekundy
51	Przebieg roku w podziale na atosekundy
52	Przebieg roku w podziale na zeptosekundy
53	Przebieg roku w podziale na yoptysekundy
54	Przebieg roku w podziale na rontosekundy
55	Przebieg roku w podziale na atosekundy
56	Przebieg roku w podziale na zeptosekundy
57	Przebieg roku w podziale na yoptysekundy
58	Przebieg roku w podziale na rontosekundy
59	Przebieg roku w podziale na atosekundy
60	Przebieg roku w podziale na zeptosekundy
61	Przebieg roku w podziale na yoptysekundy
62	Przebieg roku w podziale na rontosekundy
63	Przebieg roku w podziale na atosekundy
64	Przebieg roku w podziale na zeptosekundy
65	Przebieg roku w podziale na yoptysekundy
66	Przebieg roku w podziale na rontosekundy
67	Przebieg roku w podziale na atosekundy
68	Przebieg roku w podziale na zeptosekundy
69	Przebieg roku w podziale na yoptysekundy
70	Przebieg roku w podziale na rontosekundy
71	Przebieg roku w podziale na atosekundy
72	Przebieg roku w podziale na zeptosekundy
73	Przebieg roku w podziale na yoptysekundy
74	Przebieg roku w podziale na rontosekundy
75	Przebieg roku w podziale na atosekundy
76	Przebieg roku w podziale na zeptosekundy
77	Przebieg roku w podziale na yoptysekundy
78	Przebieg roku w podziale na rontosekundy
79	Przebieg roku w podziale na atosekundy
80	Przebieg roku w podziale na zeptosekundy
81	Przebieg roku w podziale na yoptysekundy
82	Przebieg roku w podziale na rontosekundy
83	Przebieg roku w podziale na atosekundy
84	Przebieg roku w podziale na zeptosekundy
85	Przebieg roku w podziale na yoptysekundy
86	Przebieg roku w podziale na rontosekundy
87	Przebieg roku w podziale na atosekundy
88	Przebieg roku w podziale na zeptosekundy
89	Przebieg roku w podziale na yoptysekundy
90	Przebieg roku w podziale na rontosekundy
91	Przebieg roku w podziale na atosekundy
92	Przebieg roku w podziale na zeptosekundy
93	Przebieg roku w podziale na yoptysekundy
94	Przebieg roku w podziale na rontosekundy
95	Przebieg roku w podziale na atosekundy
96	Przebieg roku w podziale na zeptosekundy
97	Przebieg roku w podziale na yoptysekundy
98	Przebieg roku w podziale na rontosekundy
99	Przebieg roku w podziale na atosekundy
100	Przebieg roku w podziale na zeptosekundy

DZIAŁ B.

SPRAWOZDANIE RACHUNKOWE
GMINY MIASTA WŁOCŁAWKA
ZA OKRES CZASU

OD DNIA 1.IV.1929 ROKU DO DNIA 31.III.1930 ROKU

ZESTAWIENIE

L. p.	RACHUNEK	O b r o t y	
		Winien	Ma
1	Nieruchomości	5,741,653.48	122,901.—
2	Ruchomości	284,714.85	18,996.18
3	Aktywa przedsiębiorstw komunalnych	10,126,920.43	125,252.19
4	Materiały i zapasy	106,361.20	
5	Papiery wartościowe (lokaty)	139,148.75	66,000.—
6	Dłużnicy i Wierzyciele	9,108,934.36	8,621,182.06
7	Zaległości budżetowe czynne z lat ubiegłych	715,269.03	367,459.72
8	Zaległości budżetowe czynne	397,570.79	
9	Rachunki bieżące w instytucjach kredytowych	3,996,511.45	3,974,923.20
10	Urządzenia kanalizacyjne	441,797.93	
11	Inwestycje w budowie	491,609.64	6,801.80
12	Udziały miasta w związkach celowych i instytucjach społecznych	384,211.02	
13	Kasa	4,907,041.80	4,895,641.87
14	Weksle obce	180,400.51	173,961.51
15	Prawa i przywileje	1.—	
16	Depozyty walorowe	87,564.15	67,500.—
17	Długi długoterminowe	1,883,545.58	11,753,287.12
18	Pasywa przedsiębiorstw komunalnych	814.48	514,255.11
19	Pożyczki krótkoterminowe	7,273,528.56	9,084,316.29
20	Sumy przechodnie	2,261,855.20	2,380,826.33
21	Zaległości budżetowe bierne	978,338.22	1,196,269.62
22	Fundusze specjalne	40,000.—	223,428.19
23	Deponenci	70,214.74	91,015.44
24	Majątek Gminy m. Włocławka	3,128,324.71	8,734,082.35
25	Wydatki zwyczajne	2,925,314.57	87,714.06
26	Wydatki nadzwyczajne	3,084,385.32	48,445.16
27	Dochody zwyczajne	415,477.62	3,164,616.01
28	Dochody nadzwyczajne	6.170.—	3,458,804.18
29	Wyniki budżetowe z lat poprzedzających okres sprawozdawczy	249,654.67	249,654.67
		<u>59,427,334.06</u>	<u>59,427,334.06</u>

BILANSOWE

S a l d a		B i l a n s		Niedobory i Nadwyżki		Bilansu zamknięcia
Winien	Ma	Winien	Ma	Winien	Ma	
5,618,752.48		5,618,752.48 ✓				Grupa I
265,718.67		265,718.67 ✓				„ III
10,001,668.24		10,001,668.24 ✓				„ IV
106,361.20		106,361.20 ✓				„ VI
73,148.75		73,148.75 ✓				„ VII
693,269.89	205,517.59	693,269.89	205,517.59			„ XII poz. 6 i 7 oraz grupa VIII pasywów
347,809.31		347,809.31				Grupa IX poz. 1
397,570.79		397,570.79				„ IX poz. 2
21,588.25		21,588.25				„ X
441,797.93		441,797.93 ✓				„ I-a
484,807.84		484,807.84 ✓				„ II
384,211.02		384,211.02 ✓				„ XII poz. 1-4
11,399.93		11,399.93				„ XI
6.439.—		6,439.—				„ XII poz. 5
1.—		1.— ✓				„ XII poz. 8
20,064.15		20,064.15				„ XIII
	9,869,741.54		9,869,741.54 ✓			„ I
	513,440.63		513,440.63 ✓			„ II
	1,810,787.73		1,810,787.73			„ IV
	118,971.13		118,971.13			„ V
	217,931.40		217,931.40			„ VI
	183,428.19		183,428.19 ✓			„ VII
	20,800.70		20,800.70			„ IX
	5,605,757.64		5,605,757.64 ✓			„ X
2,837,600.51				2,837,600.51		
3,035,940.16				3,035,940.16		
	2,749.138.39				2,749,138.39	
	3,452.634.18				3,452,634.18	
24,748,149.12	24,748,159.12	18,874,608.45	18,546,376.55	5,873,540.67	6,201,772.57	
			328,231.90	328,231.90		„ XI
		18,874,608.45	18,874,608.45	6,201,772.57	6,201,772.57	

BILANS ZAMKNIĘCIA GMINY
NA DZIEŃ 31

STAN CZYNNY

Grupa	Poz.	A k t y w a	W a r t o ść		Uwagi i objaśnienia
			Sumy pozyc.	Sumy grup	
			Zł.	Zł.	
I		NIERUCHOMOŚCI			
	1	Budowle	2,370,300.56		Załącznik
	2	Place zabudowane	751,630.—		"
	3	Place budowlane niezabudowane . .	609,182.47		"
	4	Parki	393,291.44		"
	5	Inne grunty	1,389,361.96		"
	6	Przestrzenie wodne	3,000.—		"
	7	Różne urządzenia	101,986.05	5,618,752.48	"
I-a		URZĄDZENIA KANALIZACYJNE		441,797.93	P/g oddzielnego inwentarza w dziale „B”
II		INWESTYCJE W BUDOWIE			Koszty p/g rachunków budżetu wydatków nadzwyczajnych
	1	Wodociągi	109,141.81		
	2	Kanalizacja	234,155.70		
	3	Szkoła Powszechna na Zazamczu . .	116,939.97		
	4	Szkoła na Bularce	855.06		
	5	Barak robotniczy przy ul. Nowomiej- skiej	1,894.33		
	6	Dom dla Kierown. Plantacyj Miejskich	21,820.97	484,807.84	
III		RUCHOMOŚCI		265,718.67	Załącznik
IV		AKTYWA PRZEDSIĘBIORSTW KOMUNALNYCH			P/g bilansów przedsiębiorstw miejskich
	1	Rzeźnia Miejska	131,966.56		
	2	Kujawska Elektrownia Okręgowa . .	7,623,466.87		
	3	Cegielnia Miejska	1,052,743.95		
	4	Lasy Miejskie	950,582.06		
	5	Zakład Oczyszczania Miasta	242,908.80	10,001,668.24	
V		AKTYWA FUNDACJI			
VI		MATERJAŁY I ZAPASY		106,361.20	Załącznik
VII		LOKATY			"
	1	Obligacje	5,568.75		
	2	Akcje	40,480.—		
	3	Udziały	27,100.—	73,148.75	
		Do przeniesienia		16,992,255,11	

MIASTA WŁOCŁAWKA
MARCA 1930 ROKU

STAN BIERNY

Grupa	Poz.	P a s y w a	W a r t o ść		Uwagi i objaśnienia
			Sumy pozyc.	Sumy grup	
			Zł.	Zł.	
I		DLUGI DŁUGOTERMINOWE			Załącznik
	1	Długi hipoteczne	6,864.858.52		
	2	Długi obligacyjne	175,083.38		
	3	Inne długi długoterminowe.	2,829,799.64	9,869,741.54	
II		PASYWA PRZEDSIĘBIORSTW KOMUNALNYCH			P/g bilansów przedsiębiorstw miejskich
	1	Rzeźnia Miejska	933.67		
	2	Kujawska Elektrownia Okręgowa	184,714.36		
	3	Cegielnia Miejska	290,022.05		
	4	Lasy miejskie.	422.71		
	5	Zakład Oczyszczania Miasta	37,347.84	513,440.63	
III		PASYWA FUNDACJI			
IV		DLUGI KRÓTKOTERMINOWE			
	1	Polski Bank Komunalny Sp. Akc. w Warszawie	65,000.—		Krótkoterminowa pożyczka wekslo- wa
	2	Weksle własne	1,745,787.73	1,810,787.73	P/g sald książko- wych
V		SUMY PRZECHODNIE			Załącznik
	1	Sumy skarbowe.	87,073.37		
	2	Sumy związków komunalnych	409.64		
	3	Sumy innych instytucyj	31,488.12	118,971.13	
VI		ZALEGŁOŚCI BUDŻETOWE BIERNE			
	1	Z lat poprzedzających rok sprawo- zdawczy.	71,108.38		N. II. § 65 poz. a kupno placów
	2	Z roku sprawozdawczego	146,823.02	217,931.40	P/g sprawozdania z wykonania bu- dżetu administra- cyjnego
VII		FUNDUSZE SPECJALNE			
	1	Fundusz renowacyjny Reźni Miejskiej	7,411.52		P/g bilansów przedsiębiorstw miejskich
	2	Fundusz renowacyjny Kujawskiej Elek- trowni Okręgowej	75,180.18		
	3	Fundusz renowacyjny Cegielni Miejskiej	74,641.92		
		Do przeniesienia	157,233.62	12,530,872.43	

STAN CZYNNY

Grupa	Poz.	A k t y w a	W a r t o ść		Uwagi i objaśnienia
			Sumy pozyc.	Sumy grup	
			Zł.	Zł.	
		Z przeniesienia .		16,992,255.11	
VIII		SUMY W KASACH INNYCH ZWIĄZKÓW KOMUNALNYCH ORAZ W KASACH SKARBOWYCH			
IX		ZALEGŁOŚCI BUDŻETOWE CZYNNE			
	1	Z lat poprzedzających rok sprawo- zdawczy	347,809.31		Załącznik
	2	Z roku sprawozdawczego	397,570.79	745,380.10	P/g sprawozdania z wykonania budżetu admini- stracyjnego
X		POZOSTAŁOŚCI CZYNNE NA RACHUNKACH BIEŻĄCYCH W INSTYTUCJACH FINANSO- WYCH			P/g sald książkowych
	1	Komunalna Kasa Oszczędności miasta Włocławka	7,000.—		
	2	Bank Polski, Oddział we Włocławku	10,529.—		
	3	Bank Gospodarstwa Krajowego Oddział we Włocławku	88.—		
	4	Polski Bank Komunalny S. A. w War- szawie	2,534.94		
	5	Pocztowa Kasa Oszczędności w War- szawie	1,436.31	21,588.25	
XI		K A S A		11,399.93	Gotowizna
XII		INNE AKTYWA			
	1	Udział miasta w wysokości połowy ma- jątku Związku Szpitalnego we Włocławku	368,048.21		Załącznik
	2	Udział miasta w wysokości połowy ma- jątku Komunalnego Seminarjum Nauczycielskiego we Włocławku.	15,112.81		Załącznik
	3	Udział miasta w wysokości $\frac{2}{7}$ majątku Aresztu we Włocławku	500.—		P/g salda książkowego
	4	Udział miasta w budowie Szpitala dla chorych wenerycznych	550.—		P/g salda książkowego
		Do przeniesienia .	384,211.02	17,770,623.39	

STAN BIERNY

Grupa	Poz.	P a s y w a	W a r t o ść		Uwagi i objaśnienia
			Sumy pozyc.	Sumy grup	
			Zł.	Zł.	
		Z przeniesienia	157,233.62	12,530,872.43	
	4	Fundusz renowacyjny Lasów Miejskich	792.35		
	5	Fundusz renowacyjny Zakładu Oczyszczania miasta	25,402.22	183,428.19	
VIII		INNE PASYWA			
	1	Wierzyciele		205,517.59	Załącznik
		Do przeniesienia		12,919,818.21	

STAN CZYNNY

Grupa	Poz.	A k t y w a	W a r t o ść		Uwagi i objaśnienia
			Sumy pozyc.	Sumy grup	
			Zł.	Zł.	
		Z przeniesienia	384,211.02	17,770,623.39	
	5	Weksle obce	6,439.—		Załącznik
	6	Dłużnicy	643,006.62		„
	7	Wydatki budżetowe okresu przyszłego	50,263.27		P/g salda książkowego
	8	Prawo rybołówstwa na Wiśle	1.—	1,083,920.91	Dla ewidencji
XIII		DEPOZYTY WALOROWE		20,064.15	Załącznik
				18,874,608.45	

Włocławek, dnia 24 lipca 1930 roku.

Księgowy: (—) *M. Lisocki*

STAN BIERNY

Grupa	Poz.	P a s y w a	W a r t o ść		Uwagi i objaśnienia
			Sumy pozyc.	Sumy grup	
			Zł.	Zł.	
		Z przeniesienia .		12,919,818.21	
IX		DEPONENCI		20,800.70	Załącznik
X		MAJĄTEK GMINY MIASTA WŁO- CLAWKA		5,605,757.64	
XI		NADWYŻKA BUDŻETOWA		328,231.90	
				18,874,608.45	P/g sprawozdania z wykonania bu- dżetu administra- cyjnego i rachun- ku niedoborów i nadwyżek bu- dżetowych

Kierownik W-łu Finansowego:

(—) *Mystkowski*

Prezydent:

(—) *Pachnowski*

STAN BIEŻĄCY

Lp.	Opis	Wzrost		Ciężar ciała	Ciężar serca	Ciężar płuc	Ciężar wątroby	Ciężar nerek	Ciężar trzustki	Ciężar śledziony	Ciężar żółci	Ciężar pęcherzyka żółciowego	Ciężar prostaty	Ciężar jąder	Ciężar macicy	Ciężar jajników	Ciężar narządów płciowych	Ciężar pozostałych narządów	Ciężar całkowity	
		cm	kg																	
1		170	65	70	150	1000	1500	150	100	100	100	100	100	100	100	100	100	100	100	100
2		175	70	75	160	1100	1600	160	110	110	110	110	110	110	110	110	110	110	110	110
3		180	75	80	170	1200	1700	170	120	120	120	120	120	120	120	120	120	120	120	120
4		185	80	85	180	1300	1800	180	130	130	130	130	130	130	130	130	130	130	130	130
5		190	85	90	190	1400	1900	190	140	140	140	140	140	140	140	140	140	140	140	140
6		195	90	95	200	1500	2000	200	150	150	150	150	150	150	150	150	150	150	150	150
7		200	95	100	210	1600	2100	210	160	160	160	160	160	160	160	160	160	160	160	160
8		205	100	105	220	1700	2200	220	170	170	170	170	170	170	170	170	170	170	170	170
9		210	105	110	230	1800	2300	230	180	180	180	180	180	180	180	180	180	180	180	180
10		215	110	115	240	1900	2400	240	190	190	190	190	190	190	190	190	190	190	190	190
11		220	115	120	250	2000	2500	250	200	200	200	200	200	200	200	200	200	200	200	200
12		225	120	125	260	2100	2600	260	210	210	210	210	210	210	210	210	210	210	210	210
13		230	125	130	270	2200	2700	270	220	220	220	220	220	220	220	220	220	220	220	220
14		235	130	135	280	2300	2800	280	230	230	230	230	230	230	230	230	230	230	230	230
15		240	135	140	290	2400	2900	290	240	240	240	240	240	240	240	240	240	240	240	240
16		245	140	145	300	2500	3000	300	250	250	250	250	250	250	250	250	250	250	250	250
17		250	145	150	310	2600	3100	310	260	260	260	260	260	260	260	260	260	260	260	260
18		255	150	155	320	2700	3200	320	270	270	270	270	270	270	270	270	270	270	270	270
19		260	155	160	330	2800	3300	330	280	280	280	280	280	280	280	280	280	280	280	280
20		265	160	165	340	2900	3400	340	290	290	290	290	290	290	290	290	290	290	290	290
21		270	165	170	350	3000	3500	350	300	300	300	300	300	300	300	300	300	300	300	300
22		275	170	175	360	3100	3600	360	310	310	310	310	310	310	310	310	310	310	310	310
23		280	175	180	370	3200	3700	370	320	320	320	320	320	320	320	320	320	320	320	320
24		285	180	185	380	3300	3800	380	330	330	330	330	330	330	330	330	330	330	330	330
25		290	185	190	390	3400	3900	390	340	340	340	340	340	340	340	340	340	340	340	340
26		295	190	195	400	3500	4000	400	350	350	350	350	350	350	350	350	350	350	350	350
27		300	195	200	410	3600	4100	410	360	360	360	360	360	360	360	360	360	360	360	360
28		305	200	205	420	3700	4200	420	370	370	370	370	370	370	370	370	370	370	370	370
29		310	205	210	430	3800	4300	430	380	380	380	380	380	380	380	380	380	380	380	380
30		315	210	215	440	3900	4400	440	390	390	390	390	390	390	390	390	390	390	390	390
31		320	215	220	450	4000	4500	450	400	400	400	400	400	400	400	400	400	400	400	400
32		325	220	225	460	4100	4600	460	410	410	410	410	410	410	410	410	410	410	410	410
33		330	225	230	470	4200	4700	470	420	420	420	420	420	420	420	420	420	420	420	420
34		335	230	235	480	4300	4800	480	430	430	430	430	430	430	430	430	430	430	430	430
35		340	235	240	490	4400	4900	490	440	440	440	440	440	440	440	440	440	440	440	440
36		345	240	245	500	4500	5000	500	450	450	450	450	450	450	450	450	450	450	450	450
37		350	245	250	510	4600	5100	510	460	460	460	460	460	460	460	460	460	460	460	460
38		355	250	255	520	4700	5200	520	470	470	470	470	470	470	470	470	470	470	470	470
39		360	255	260	530	4800	5300	530	480	480	480	480	480	480	480	480	480	480	480	480
40		365	260	265	540	4900	5400	540	490	490	490	490	490	490	490	490	490	490	490	490
41		370	265	270	550	5000	5500	550	500	500	500	500	500	500	500	500	500	500	500	500
42		375	270	275	560	5100	5600	560	510	510	510	510	510	510	510	510	510	510	510	510
43		380	275	280	570	5200	5700	570	520	520	520	520	520	520	520	520	520	520	520	520
44		385	280	285	580	5300	5800	580	530	530	530	530	530	530	530	530	530	530	530	530
45		390	285	290	590	5400	5900	590	540	540	540	540	540	540	540	540	540	540	540	540
46		395	290	295	600	5500	6000	600	550	550	550	550	550	550	550	550	550	550	550	550
47		400	295	300	610	5600	6100	610	560	560	560	560	560	560	560	560	560	560	560	560
48		405	300	305	620	5700	6200	620	570	570	570	570	570	570	570	570	570	570	570	570
49		410	305	310	630	5800	6300	630	580	580	580	580	580	580	580	580	580	580	580	580
50		415	310	315	640	5900	6400	640	590	590	590	590	590	590	590	590	590	590	590	590
51		420	315	320	650	6000	6500	650	600	600	600	600	600	600	600	600	600	600	600	600
52		425	320	325	660	6100	6600	660	610	610	610	610	610	610	610	610	610	610	610	610
53		430	325	330	670	6200	6700	670	620	620	620	620	620	620	620	620	620	620	620	620
54		435	330	335	680	6300	6800	680	630	630	630	630	630	630	630	630	630	630	630	630
55		440	335	340	690	6400	6900	690	640	640	640	640	640	640	640	640	640	640	640	640
56		445	340	345	700	6500	7000	700	650	650	650	650	650	650	650	650	650	650	650	650
57		450	345	350	710	6600	7100	710	660	660	660	660	660	660	660	660	660	660	660	660
58		455	350	355	720	6700	7200	720	670	670	670	670	670	670	670	670	670	670	670	670
59		460	355	360	730	6800	7300	730	680	680	680	680	680	680	680	680	680	680	680	680
60		465	360	365	740	6900	7400	740	690	690	690	690	690	690	690	690	690	690	690	690
61		470	365	370	750	7000	7500	750	700	700	700	700	700	700	700	700	700	700	700	700
62		475	370	375	760	7100	7600	760	710	710	710	710	710	710	710	710	710	710	710	710
63		480	375	380	7															

Kod	Nazwa wydatku	Budżet	
		Plan	Wykonanie
1	Wydatki na...		
2	Wydatki na...		
3	Wydatki na...		
4	Wydatki na...		
5	Wydatki na...		
6	Wydatki na...		
7	Wydatki na...		
8	Wydatki na...		
9	Wydatki na...		
10	Wydatki na...		
11	Wydatki na...		
12	Wydatki na...		
13	Wydatki na...		
14	Wydatki na...		
15	Wydatki na...		
16	Wydatki na...		
17	Wydatki na...		
18	Wydatki na...		
19	Wydatki na...		
20	Wydatki na...		
21	Wydatki na...		
22	Wydatki na...		
23	Wydatki na...		
24	Wydatki na...		
25	Wydatki na...		
26	Wydatki na...		
27	Wydatki na...		
28	Wydatki na...		
29	Wydatki na...		
30	Wydatki na...		
31	Wydatki na...		
32	Wydatki na...		
33	Wydatki na...		
34	Wydatki na...		
35	Wydatki na...		
36	Wydatki na...		
37	Wydatki na...		
38	Wydatki na...		
39	Wydatki na...		
40	Wydatki na...		
41	Wydatki na...		
42	Wydatki na...		
43	Wydatki na...		
44	Wydatki na...		
45	Wydatki na...		
46	Wydatki na...		
47	Wydatki na...		
48	Wydatki na...		
49	Wydatki na...		
50	Wydatki na...		
51	Wydatki na...		
52	Wydatki na...		
53	Wydatki na...		
54	Wydatki na...		
55	Wydatki na...		
56	Wydatki na...		
57	Wydatki na...		
58	Wydatki na...		
59	Wydatki na...		
60	Wydatki na...		
61	Wydatki na...		
62	Wydatki na...		
63	Wydatki na...		
64	Wydatki na...		
65	Wydatki na...		
66	Wydatki na...		
67	Wydatki na...		
68	Wydatki na...		
69	Wydatki na...		
70	Wydatki na...		
71	Wydatki na...		
72	Wydatki na...		
73	Wydatki na...		
74	Wydatki na...		
75	Wydatki na...		
76	Wydatki na...		
77	Wydatki na...		
78	Wydatki na...		
79	Wydatki na...		
80	Wydatki na...		
81	Wydatki na...		
82	Wydatki na...		
83	Wydatki na...		
84	Wydatki na...		
85	Wydatki na...		
86	Wydatki na...		
87	Wydatki na...		
88	Wydatki na...		
89	Wydatki na...		
90	Wydatki na...		
91	Wydatki na...		
92	Wydatki na...		
93	Wydatki na...		
94	Wydatki na...		
95	Wydatki na...		
96	Wydatki na...		
97	Wydatki na...		
98	Wydatki na...		
99	Wydatki na...		
100	Wydatki na...		

**SPRAWOZDANIE RACHUNKOWE
Z WYKONANIA
BUDŻETU ADMINISTRACYJNEGO**

WYDATKI ZWYCZAJNE.

Budżet		TREŚĆ WEDŁUG BUDŻETU	Sumy preli-
§	Poz.		minowane
1	2		3
		WYDATKI ZWYCZAJNE	3,123,345.87
		DZIAŁ I.	
		ADMINISTRACJA OGÓLNA	612,968.07
1		Wydatki osobowe	497,982.04
	a	Uposażenie członków Magistratu	61,653.12
	b	Uposażenie pracowników miejskich	377,661.60
	c	Składka na rzecz Kasy Chorych	14,400.—
	d	Składka na rzecz Z. U. P. U. (Zakład Ubezpieczeń Pracowni- ków Umysłowych).	3,765.—
	e	Wpisy szkolne	3,000.—
	f	Emerytury i odprawy pracowników miejskich	24,702.32
	g	Remunercje	12,800.—
2		Wydatki rzeczowe	114,986.03
	a	Konserwacja i utrzymanie gmachu Magistratu	7,000.—
	b	Koszty utrzymania lokali biurowych	18,531.05
	c	Wydatki kancelaryjne	20,000.—
	d	Prenumerata pism, zakup książek dla biblioteki miejskiej i utrzy- manie czytelnicy dla pracowników	2,261.—
	e	Wydawnictwa	7,000.—
	f	Uzupełnienie i remont urządzeń biurowych	5,446.—
	g	Umundurowanie woźnych	1,650.—
	h	Środki lokomocji	6,000.—
	i	Djety i koszty podróży służbowych	13,000.—
	j	Wydatki reprezentacyjne	3,500.—
	k	Wyjazdy pracowników miejskich w sprawach naukowo-samo- rządowych	1,000.—
	l	Koszty utrzymania Urzędu Rozjemczego.	2,664.98
	m	Koszty sądowe i porady prawne	3,760.—
	n	Manco kasowe dla kasjera miejskiego	120.—
	o	Wynajęcie lokalu dla Komisji Poborowej	400.—
	p	Oplaty stemplowe od rachunków i koszty bankowe	1,000.—
	r	Wynagrodzenie ekspertów Komisji Rewizyjnej Rady Miejskiej i koszty utrzymania kancelarii Rady Miejskiej	6,800.—
	s	Koszty poboru podatków	12,000.—

WYDATKI ZWYCZAJNE.

SUMY WYKONANIA BUDŻETU			Różnice pomiędzy sumami rubryk 4 i 7		Wyjaśnienia do poważniejszych różnic
Wyplacono	Zaległości	Razem	W stosunku do budżetu wykonano		
			Więcej	Mniej	
5	6	7	8	9	10
2,735,224.26	102,376.25	2,837,600.51	421,088.02	706,833.38	
635,076.28	5,981.46	641,057.74	35,454.97	7,365.30	
509,168.48	335.27	509,503.75	11,692.71	171.—	
62,600.—	—	62,600.—	946.88		
384,063.46	304.40	384,367.86	6,706.26		
16,121.93	14,07	16,136.—	1,736.—		Patrz załącznik
5,133.—	16.80	5,149.80	1,384.80		Patrz załącznik
2,940.—		2,940.—		60.—	
25,621.09		25,621.09	918.77		Patrz załącznik
12,689.—		12,689.—		111.—	
125,907.80	5,646.19	131,553.99	23,762.26	7,194.30	Patrz załącznik
4,900.06	44.34	4,944.40		2,055.60	
23,640.50	2,601.43	26,241.93	7,710.88		
24,654.57		24,654.57	4,654.57		
2,442.12		2,442.12	181.12		
6,320.50		6,320.50		679.50	
5,415.15		5,415.15		30.85	
831.—		831.—		819.—	
6,185.33	662.85	6,848.18	848.18		
14,058.99		14,058.99	1,058.99		
3,040.03	1,000.—	4,040.03	540.03		
1,000.—		1,000.—			
1,495.11		1,495.11		1,169.87	
2,801.96	72.—	2,873.96		886.04	
120.—		120.—			
635.60		635.60	235.60		
2,738.11		2,738.11	1,738.11		
5,250.—		5,250.—		1,550.—	
17,529.21	1,265.57	18,794.78	6,794.78		

WYDATKI ZWYCZAJNE.

Budżet		TREŚĆ WEDŁUG BUDŻETU	Sumy preli-
§	Poz.		minowane
1	2		3
	t	Spisy mężczyzn 18-letnich, rejestr. poborowych i ewidencja koni	1,200.—
	u	Koszty spisu statystycznego produkcji rolnej i zwierząt gospodarczych	1,653.—
		DZIAŁ II.	
		MAJĄTEK KOMUNALNY	40,480.—
3		Koszty utrzymania budynków	33,350.—
	a	Utrzymanie i konserwacja domów przy ul. Łęskiej 22 . . .	9,020.—
	b	Utrzymanie i konserwacja domów I i II Kolonji Miejskiej przy ul. Nowomiejskiej NN. 8, 17 i 19	9,000.—
	c	Utrzymanie i konserwacja baraków robotniczych przy ul. Południowej N. 1.	850.—
	d	Utrzymanie i konserwacja baru robotniczego przy Al. Szopena (na przedmieściu Grzywno)	7,000.—
	e	Konserwacja domów i zabudowań przy ul. Biskupiej 8 . . .	600.—
	f	Utrzymanie i konserwacja Hal Targowych na pl. Gen. Dąbrowskiego	2,580.—
	g	Utrzymanie i konserwacja 4-ch kiosków handlowych, 5 budek rogatek i t. p.	300.—
	h	Utrzymanie i konserwacja słupów ogłoszeniowych	1,400.—
	i	Podatki i ubezpieczenia od ognia	2,600.—
4		Utrzymanie gruntów i placów	7,130.—
	a	Dozór i ogrodzenie placów	3,290.—
	b	Koszty sądowe, rejentalne, hipoteczne, dzierżawne, opłaty i podatki skarbowe	3,000.—
	c	Opłaty dzierżawne i czynsze wieczyste	840.—
		DZIAŁ III.	
		PRZEDSIĘBIORSTWA KOMUNALNE	
4A		Niedobory budżetowe z komunalnych przedsiębiorstw przemysłowo-handlowych	
	a	Z Zakładu Oczyszczania Miasta	
		DZIAŁ IV.	
		SPLATA DŁUGÓW	1,020,483.22
5		Raty amortyzacyjne	261,754.76
		Długi hipoteczne:	
	a	4% pożyczka hipoteczna z Banku Budowlanego w Warszawie Mk. 40,000,000.— z r. 1922 na budowę Kolonji Robotniczej i Domu dla Administracji, zabezpieczona na hip. nieruchomości Nr. 443-a.	1,927.45

WYDATKI ZWYCZAJNE.

SUMY WYKONANIA BUDŻETU			Różnice pomiędzy sumami rubryk 4 i 7		Wyjaśnienia do poważniejszych różnic
Wyplacono	Zaległości	Razem	W stosunku do budżetu wykonano		
			Więcej	Mniej	
5	6	7	8	9	10
1,196.56		1,196.56		3.44	
1,653.—		1,653.—			
31,607.07	110.94	31,718.01	546.22	9,308.21	
25,607.58	110.94	25,718.52	546.22	8,177.70	
5,176.85	36.98	5,213.83		3,806.17	
9,372.36	36.98	9,409.34	409.34		
986.88		986.88	136.88		
4,453.31		4,453.31		2,546.69	
410.15		410.15		189.85	
2,149.78	36.98	2,186.76		393.24	
170.75		170.75		129.25	
1,358.32		1,358.32		41.68	
1,529.18		1,529.18		1,070.82	
5,999.49		5,999.49		1,130.51	
2,973.26		2,973.26		316.74	
2,534.94		2,534.94		465.06	
491.29		491.29		348.71	
7,349.08		7,349.08	7,349.08		
7,349.08		7,349.08	7,349.08		
7,349.08		7,349.08	7,349.08		Patrz załącznik
776,333.11	29,548.18	805,881.29	275,380.36	489,982.29	
105,641.49	21,082.38	126,723.87	14,415.96	149,446.85	
				1,927.45	

WYDATKI ZWYCZAJNE.

Budżet		TREŚĆ WEDŁUG BUDŻETU	Sumy preli- minowane
§	Poz.		
1	2	3	4
	b	6% pożyczka hipoteczna z Powszechnego Zakładu Ubezpieczeń Wzajemnych zł. 50,000.— z r. 1925 na budowę Cegielni i dachówczarni, zabezpieczona na hip. nieruchomości Nr. 411 i 411-a.	17,500.—
	c	8% pożyczka hipoteczna w listach zastawnych Banku Gospodarstwa Krajowego zł. 38,500.— w złocie z r. 1925 na konwersję kredytu budowlanego zł. 35,000.— zabezpiecz. na hip. nieruchomości N. 743.	449.81
	d	6% pożyczka hipoteczna z Banku Gospodarstwa Krajowego zł. 20,000.— z r. 1925 na budowę baraków przy ul. Południowej, zabezpieczona na hipotece nieruchomości N. 772 i 773.	1.—
	e	6% pożyczka hipoteczna z Banku Gospodarstwa Krajowego zł. 100,000.— z r. 1925 na budowę Kolonji Miejskiej przy ul. Nowomiejskiej, zabezpieczona na hip. nieruchomości Nr. 773	1.—
	f	6% pożyczka hipoteczna z Banku Gospodarstwa Krajowego zł. 20,000.— z roku 1926 na budowę Kolonji Miejskiej przy ul. Nowomiejskiej, zabezpieczona na hip. nieruchomości Nr. 773	1.—
	g	6% pożyczka hipoteczna z Banku Gospodarstwa Krajowego zł. 85,000.— z roku 1927 na budowę Kolonji Miejskiej przy ul. Nowomiejskiej, zabezpieczona na hip. nieruchomości Nr. 1701	1.—
	h	6% pożyczka hipoteczna z Banku Gospodarstwa Krajowego zł. 17,00.— z roku 1927 na budowę baraków mieszkalnych przy ul. Południowej, zabezpieczona na hip. nieruchomości Nr. 1070	1.—
	i	8% pożyczka hipoteczna w obligacjach Banku Gospodarstwa Krajowego zł. 100,000.— w złocie z roku 1927 na roboty inwestycyjne w związku z zatrudnieniem bezrobotnych, zabezpieczona na hip. nieruchomości Nr. 748 i 763.	3,969.18
	j	8% pożyczka hipoteczna w obligacjach Banku Gospodarstwa Krajowego zł. 1,950,000.— w złocie z roku 1927 na budowę Elektrowni i elektryfikację powiatu wrocławskiego, zabezpieczona na hipotece nieruchomości Nr. Nr. 763, 773 i 748.	77,398.80
	k	8% pożyczka hipoteczna w obligacjach Polskiego Banku Komunalnego zł. 600,000.— w złocie z roku 1927 na budowę Elektrowni Miejskiej	71,128.70
	l	7% pożyczka hipoteczna w oblig. gwarant. zł. amortyz. z Banku Gospodarstwa Krajowego w Polsce z roku 1928 w kwocie dolarów U. S. A. 160,000.—	15,024.18
		Długi obligacyjne:	
	m	6% pożyczka obligacyjna miejska Rb. 350,000.— z roku 1916	1.—
	n	6% pożyczka obligacyjna miejska Mk. 142,000.— z roku 1918	83.38

WYDATKI ZWYCZAJNE.

SUMY WYKONANIA BUDŻETU			Różnice pomiędzy sumami rubryk 4 i 7		Wyjaśnienia do poważniejszych różnic
Wypłacono	Zaległości	Razem	W stosunku do budżetu wykonano		
			Więcej	Mniej	
5	6	7	8	9	10
17,500.—		17,500.—			
864.35		864.35	414.54		
				1.—	
				1.—	
				1.—	
				1.—	
				1.—	
1,944.08		1,944.08		2,025.10	
				77,398.80	
61,625.42	21,082.38	82,707.80	11,579.10		
7,378.28		7,378.28		7,645.90	
				1.—	
				83.38	

WYDATKI ZWYCZAJNE.

Budżet		TREŚĆ WEDŁUG BUDŻETU	Sumy preli- minowane
§	Poz.		
1	2	3	4
		Inne długi długoterminowe:	
	o	2% pożyczka z Min. Zdrowia (Min. Spr. Wewn. Generalna Dyrekcja Służby Zdrowia) Mk. 2,000,000.— z roku 1920 na budowę domów robotniczych	346.20
	p	5% pożyczka z Min. Skarbu Mk. 28,000,000.— z lat 1920/21 na pokrycie niedoboru administracyjnego	1.—
	r	5% pożyczka z Min. Wyznań Religijnych i Ośw. Publicznego Mk. 1,500,000.— z roku 1921 na budowę publicznych szkół powszechnych	111.—
	s	5% pożyczka z Min. Wyznań Religijnych i Ośw. Publicznego Mk. 39,000,000.— z roku 1922 na budowę publicznych szkół powszechnych	681.79
	t	5% pożyczka z Min. Wyznań Religijnych i Ośw. Publicznego Mk. 753,000,000.— z roku 1923 na budowę publicznych szkół powszechnych	1,614.26
	u	5% pożyczka z Min. Wyznań Religijnych i Ośw. Publicznego zł. 50,000.— z roku 1924 na budowę publicznych szkół powszechnych	3,333.34
	w	5% pożyczka z Min. Wyznań Religijnych i Ośw. Publicznego zł. 40,000.— z roku 1925 na budowę publicznych szkół powszechnych	2,666.67
	z	5% pożyczka z Min. Robót Publicznych Mk. 2,500,000.— z roku 1919 na budowę szkoły i domów robotniczych . . .	1.—
	a ¹	5% pożyczka z Min. Robót Publicznych Mk. 5,000,000.— z roku 1921 na budowę Cegielni Miejskiej	1.—
	b ¹	5% pożyczka z Min. Robót Publicznych Mk. 5,000,000.— z roku 1921 na budowę kanalizacji	1.—
	c ¹	5% pożyczka z Min. Robót Publicznych Mk. 5,000,000.— z roku 1921 na remont zniszczonych domów	1.—
	d ¹	5% pożyczka z Min. Robót Publicznych Mk. 500,000.— z roku 1921 na pomiary miasta	1.—
	e ¹	5% pożyczka z Min. Robót Publicznych Mk. 2,000,000.— z roku 1922 na przeprowadzenie konkursu na plan regulacyjny miasta	1.—
	f ¹	5% pożyczka z Min. Robót Publicznych Mk. 15,000,000.— z roku 1922 na rozbudowę kanalizacji	1.—
	g ¹	5% pożyczka z Min. Robót Publicznych Mk. 6,000,000.— z roku 1922 na budowę łaźni miejskiej	1.—
	h ¹	6% pożyczka z Min. Robót Publicznych zł. 865,000.— z lat 1926/27 na roboty inwestycyjne celem zatrudnienia bezrobotnych	1.—
	i ¹	6% pożyczka obligacyjna z Polskiego Banku Komunalnego Mk. 25,000,000.— z roku 1921 na budowę kanalizacji, szkoły powszechnej i Cegielni Miejskiej	500.—

WYDATKI ZWYCZAJNE.

SUMY WYKONANIA BUDŻETU			Różnice pomiędzy sumami rubryk 4 i 7		Wyjaśnienia do poważniejszych różnic
Wyplacono	Zaległości	Razem	W stosunku do budżetu wykonano		
			Więcej	Mniej	
5	6	7	8	9	10
				346.20	
				1.—	
111.—		111.—			
681.78		681.78		0.01	
1,614.27		1,614.27	0.01		
3,333.33		3,333.33		0.01	
2,666.67		2,666.67			
				1.—	
				1.—	
				1.—	
				1.—	
				1.—	
				1.—	
				1.—	
				1.—	
				1.—	
512.31		512.31	12.31		

WYDATKI ZWYCZAJNE.

Budżet		TREŚĆ WEDŁUG BUDŻETU	Sumy preli-
§	Poz.		minowane
1	2	3	4
	j	6% pożyczka z Polskiego Banku Komunalnego Mk. 400,000,000.— Mk. 450,000,000.—, Mk. 314,000,000.—, Mk. 500,000,000.—, z r. 1923 oraz Mk. 1,000,000,000.—, z r. 1924 na budowę Kolonji Miejskiej, domów dla nauczycieli i administracji, mające być skonwertowane na 6% pożyczkę Banku Gospodarstwa Krajowego w sumie zł. 42,415.10	1.—
	k	8,5% pożyczka w sumie zł. 100,000.— z Zakładu Ubezpieczeń od Wypadków we Lwowie za pośrednictwem Polskiego Banku Komunalnego z roku 1926 na wykończenie szkół powszechnych na placu Staszica i na budowę mieszkań	1.—
	l	6% pożyczka budowlana zł. 60,000.— z r. 1928 z Banku Gospodarstwa Krajowego	1.—
	m	9% pożyczka ceramiczna z Banku Gospodarstwa Krajowego zł. 120,000.— z r. 1928	60,000.—
	n	8,5% pożyczka z Polskiego Banku Komunalnego z funduszy Zakładu Ubezpieczeń od Wypadków we Lwowie złotych 50,000.— z r. 1928 na inwestycje drogowe	1.—
	o	4% pożyczka z Powszechnego Zakładu Ubezpieczeń Wzajemnych zł. 15,000.— z roku 1928 na zakup beczkowozu	5,000.—
	p	6% pożyczka z Banku Gospodarstwa Krajowego zł. 24,100.— na remont i budowę domów	
6		Procenty od pożyczek długoterminowych	718,727.46
	a	6% od 4%-ej pożyczki hipotecznej z Banku Budowlanego Mk. 40,000,000.— z r. 1922	1,734.69
	b	6% od pożyczki hipotecznej z Powszechnego Zakładu Ubezpieczeń Wzajemnych zł. 50,000.— z r. 1925	787.50
	c	8% od pożyczki hipotecznej w listach zastawnych Banku Gospodarstwa Krajowego zł. 38,500.— z r. 1925	6,473.62
	d	6% od pożyczki hipotecznej z Banku Gospodarstwa Krajowego zł. 20,000.— z r. 1925	1,200.—
	e	6% od pożyczki hipotecznej z Banku Gospodarstwa Krajowego zł. 100,000.— z r. 1925	6,000.—
	f	6% od pożyczki hipotecznej z Banku Gospodarstwa Krajowego zł. 20,000.— z r. 1926	1,200.—
	g	6% od pożyczki hipotecznej z Banku Gospodarstwa Krajowego zł. 85,000.— z r. 1927	5,100.—
	h	6% od pożyczki hipotecznej z Banku Gospodarstwa Krajowego zł. 17,000.— z r. 1927	1,020.—
	i	8% od pożyczki hipotecznej w obligacjach Banku Gospodarstwa Krajowego zł. 100,000.— w złocie z r. 1927	14,057.73
	j	8% od pożyczki hipotecznej w obligacjach Banku Gospodarstwa Krajowego zł. 1,950,000.— w złocie z r. 1927.	274,126.27

WYDATKI ZWYCZAJNE.

SUMY WYKONANIA BUDŻETU			Różnice pomiędzy sumami rubryk 4 i 7		Wyjaśnienia do poważniejszych różnic
Wyplacono	Zaległości	Razem	W stosunku do budżetu wykonano		
			Więcej	Mniej	
5	6	7	8	9	10
				1.—	
				1.—	
				1.—	
				60,000.—	
				1.—	
5,000.—		5,000.—			
2,410.—		2,410.—	2,410.—		
421,980.80	8,465.80	430,446.60	52,253.58	340,534.44	
2,601.93		2,601.93	867.24		
525.—		525.—		262.50	
2,896.50		2,896.50		3,577.12	
1,200.—		1,200.—			
6,000.—		6,000.—			
1,200.—		1,200.—			
5,100.—		5,100.—			
1,020.—		1,020.—			
7,071.92		7,071.92		6,985.81	
80,506.92		80,506.92		193,619.35	

WYDATKI ZWYCZAJNE.

Budżet		TREŚĆ WEDŁUG BUDŻETU	Sumy preli- minowane
§	Poz.		
1	2	3	4
	k	8% od pożyczki hipotecznej w obligacjach Polskiego Banku Komunalnego zł. 600,000.— w złocie z roku 1927	68,372.51
	kk	7% od pożyczki w obligacjach Banku Gospodarstwa Krajowego w kwocie 160,000.— dolarów St. Zjedn. A. P.	105,959.84
	l	6% od pożyczki obligacyjnej miejskiej Rb. 350,000.— z roku 1916	10,500.—
	ł	6% od pożyczki obligacyjnej miejskiej Mk. 142,000.— z roku 1918	16.90
	m	2% od pożyczki z Min. Zdrowia Mk. 2,000,000.— z r. 1920	706.25
	n	5% od pożyczki Min. Skarbu Mk. 28,700,000.— z lat 1920/21	1.—
	o	5% od pożyczki z Min. Wyznań Religijnych i Ośw. Publicznego Mk. 1,500,000.— z roku 1921	44.40
	p	5% od pożyczki z Min. Wyznań Religijnych i Ośw. Publicznego Mk. 39,000,000.— z roku 1922	647.70
	r	5% od pożyczki z Min. Wyznań Religijnych i Ośw. Publicznego Mk. 753,000,000.— z roku 1923	887.85
	s	5% od pożyczki z Min. Wyznań Religijnych i Ośw. Publicznego zł. 50,000.— z roku 1924	2,000.—
	t	5% od pożyczki z Min. Wyznań Religijnych i Ośw. Publicznego zł. 40,000.— z roku 1925	1,733.33
	u	5% od pożyczki z Min. Robót Publicznych Mk. 250,000.— z roku 1919	1.—
	w	5% od pożyczki z Min. Robót Publicznych Mk. 5,000,000.— z roku 1921	1.—
	x	5% od pożyczki z Min. Robót Publicznych Mk. 5,000,000.— z roku 1921	1.—
	y	5% od pożyczki z Min. Robót Publicznych Mk. 5,000,000.— z roku 1921	1.—
	z	5% od pożyczki z Min. Robót Publicznych Mk. 500,000.— z roku 1921	1.—
	a ¹	5% od pożyczki z Min. Robót Publicznych Mk. 2,000,000.— z roku 1922	1.—
	b ¹	5% od pożyczki z Min. Robót Publicznych Mk. 15,000,000.— z roku 1922	1.—
	c ¹	5% od pożyczki z Min. Robót Publicznych Mk. 6,000,000.— z roku 1922	1.—
	d ¹	6% od pożyczki z Min. Robót Publicznych zł. 865,000.— z lat 1926/27	82,466.82
	e ¹	6% od pożyczki obligacyjnej z Polskiego Banku Komunalnego Mk. 25,000,000.— z roku 1921	1,568.74

WYDATKI ZWYCZAJNE.

SUMY WYKONANIA BUDŻETU			Różnice pomiędzy sumami rubryk 4 i 7		Wyjaśnienia do poważniejszych różnic
Wypłacono	Zaległości	Razem	W stosunku do budżetu wykonano		
			Więcej	Mniej	
5	6	7	8	9	10
71,019.12	8,465.80	79,484.92	11,112.41		
53,123.30		53,123.30		52,836.54	
10,468.50		10,468.50		31.50	
				16.90	
				706.25	
				1.—	
44.40		44.40			
647.70		647.70			
887.85		887.85			
2,000.—		2,000.—			
1,733.33		1,733.33			
				1.—	
				1.—	
				1.—	
				1.—	
				1.—	
				1.—	
				1.—	
				1.—	
				1.—	
				1.—	
				82,466.82	
1,546.09		1,546.09		22.65	

WYDATKI ZWYCZAJNE.

Budżet		TREŚĆ WEDŁUG BUDŻETU	Sumy preli-
§	Poz.		minowane
1	2		3
	f ¹	6% od pożyczki Polskiego Banku Komunalnego Mk. 400,000,000.—, Mk. 450,000,000.—, Mk. 314,000,000.— i Mk. 500,000,000.— z r. 1923 oraz Mk. 1,000,000,000.— z r. 1924	2,526.86
	g ¹	8,5% od pożyczki z Zakładów Ubezpieczeń we Lwowie złotych 100,000.— z r. 1926	11,435.—
	h ¹	6% od pożyczki budowlanej zł. 60,000.— z Banku Gospodarstwa Krajowego	3,600.—
	i ¹	Procenty od różnych pożyczek w ciągu roku zaciągniętych	50,000.—
	k ¹	10,5% od pożyczki Polskiego Banku Komunalnego zł. 50,000.— z roku 1928	5,250.—
	l ¹	9% od pożyczki Banku Gospodarstwa Krajowego zł. 120,000.— z roku 1928	9,000.—
	l ¹	4% od Pożyczki Powszechnego Zakładu Ubezpieczeń Wzajemnych zł. 15,000.— z r. 1928	450.—
	m ¹	10,5% od pożyczki Polskiego Banku Komunalnego zł. 200,000.— z r. 1928 i od zł. 100,000.—	31,500.—
	n ¹	6% od sumy zł. 305,873.92 wartości 79,285 mtr. kw. placów zapisanych miastu przez p. Jerzego Bojanczyka	18,352.45
	o ¹	6% od pożyczek z Polskiego Banku Komunalnego z funduszu pożyczkowo-zapomogowego M. S. W.	—
7		Procenty od pożyczek krótkoterminowych oraz koszty realizacji, konwersji, prolongaty pożyczek i inne drobne koszty związane z uiszczeniem rat i procentów, a także różnica na kursie pożyczek w złocie	40,001.—
	a	Procenty od pożyczek krótkoterminowych	20,000.—
	b	Koszty realizacji, konwersji i prolongaty pożyczek oraz inne drobne koszty związane z uiszczeniem rat i procentów	20,000.—
	c	Różnica na kursie pożyczek w złocie	1.—
		DZIAŁ V. DROGI I PLACE PUBLICZNE	128,300.—
8		Wydatki na utrzymanie dróg państwowych	7,500.—
	a	Udział miasta w kosztach utrzymania szos państwowych	6,000.—
	b	Oczyszczanie szos	1,000.—
	c	Zadrzewienie szos	500.—
9		Wydatki na utrzymanie dróg samorządowych miejskich i placów publicznych	116,800.—
	a	Konserwacja dróg brukowanych	30,000.—
	b	Konserwacja dróg gruntowych	3,000.—
	c	Konserwacja chodników i wjazdów	40,000.—

WYDATKI ZWYCZAJNE.

SUMY WYKONANIA BUDŻETU			Różnice pomiędzy sumami rubryk 4 i 7		Wyjaśnienia do poważniejszych różnic
Wyplacono	Zaległości	Razem	W stosunku do budżetu wykonano		
			Więcej	Mniej	
5	6	7	8	9	
3,790.35		3,790.35	1,263.49		
11,675.39		11,675.39	240.39		
3,600.—		3,600.—			
59,345.50		59,345.50	9,345.50		
5,839.19		5,839.19	589.19		
12,015.93		12,015.93	3,015.93		
450.—		450.—			
34,319.43		34,319.43	2,819.43		
18,352.45		18,352.45			
23,000.—		23,000.—	23,000.—		
248,710.82		248,710.82	208,710.82	1.—	Patrz załącznik
186,060.39		186,060.33	166,060.33		
62,650.49		62,650.49	42,650.49		
78,015.37	453.36	78,468.73	598.29	50,429.56	
581.71		581.71		6,918.29	
581.71		581.71		5,418.29	
				1,000.—	
				500.—	
73,742.88	453.36	74,196.24		42,603.76	
18,997.42		18,997.42		11,002.58	
575.04		575.04		2,424.96	
16,340.61		16,340.61		23,659.39	

WYDATKI ZWYCZAJNE.

Budżet		TREŚĆ WEDŁUG BUDŻETU	Sumy preli- minowane
§	Poz.		
1	2	3	4
	d	Oczyszczanie rynków i placów publicznych	40,000.—
	e	Zadrzewienie ulic i placów, ustawianie ławek oraz umiesz- czenie tabliczek z nazwami ulic.	3,000.—
	f	Kupno i konserwacja narzędzi	800.—
10		Konserwacja i remont mostów, wiaduktów i przyczółków	4'000.—
	a	Konserwacja i remont mostów	1,000.—
	b	Konserwacja skarpy nad Wisłą	3,000.—
		DZIAŁ Va. POMIARY I PLANY ROZBUDOWY MIASTA	24,580.—
11		Wydatki na systematyczną regulację miasta (niwelacja i t. p.)	21,980.—
	a	Regulacja i pomiary uzupełniające miasta	14,745.—
	b	Niwelacja ulic i reperów	7,235.—
12		Sporządzanie planów	2,600.—
	a	Sporządzanie planów miasta	2,600.—
		DZIAŁ VI. O ŚWIATA	295,681.—
13		Oświata przedszkolna	11,754.—
	a	Komorne za lokale	1,735.—
	b	Opał	497.—
	c	Remonty i reperacje	300.—
	d	Wydatki gospodarcze	280.—
	e	Uzupełnienie umeblowania	300.—
	f	Pomoce naukowe	300.—
	g	Prenumerata pism	42.—
	h	Wydatki osobowe	7,640.—
	i	Dożywianie dzieci i wycieczki	660.—
14		Szkolnictwo powszechne	196,483.—
	a	Komorne za lokale szkolne	49,658.—
	b	Świadczenia dodatkowe	800.—
	c	Czyszczenie kominów	300.—
	d	Opał	17,430.—
	e	Światło.	5,400.—
	f	Remont budynków i lokali szkolnych.	13,000.—

WYDATKI ZWYCZAJNE.

SUMY WYKONANIA BUDŻETU			Różnice pomiędzy sumami rubryk 4 i 7		Wyjaśnienia do poważniejszych różnic
Wypłacono	Zaległości	Razem	W stosunku do budżetu wykonano		
			Więcej	Mniej	
5	6	7	8	9	10
36,922.45	453.36	37,375.81		2,624.19	
907.36		907.36		2,092.64	
3,690.78		3,690.78	598.29	907.51	
1,598.29		1,598.29	598.29		
2,092.49		2,092.49		907.51	
17,140.70		17,140.70		7,439.30	
16,715.70		16,715.70		5,264.30	
11,355.28		11,355.28		3,389.72	
5,360.42		5,360.42		1,874.58	
425.—		425.—		2,175.—	
425.—		425.—		2,175.—	
277,182.27	5,024.96	282,207.23	7,820.73	21,294.50	
10,724.66		10,724.66		1,029.34	
1,732.88		1,732.88		2.12	
360.40		360.40		136.60	
210.80		210.80		89.20	
176.—		176.—		104.—	
243.75		243.75		56.25	
297.23		297.23		2.77	
41.—		41.—		1.—	
7,162.60		7,162.60		477.40	
500.—		500.—		160.—	
190,356.43	2,597.96	192,954.39	6,442.94	9,971.55	
49,219.10		49,219.10		438.90	
793.82		793.82		6.18	
246.—		246.—		54.—	
16,912.98		16,912.98		517.02	
7,687.41	795.71	8,483.12	3,083.12		
12,819.70		12,819.70		180.30	

WYDATKI ZWYCZAJNE.

Budżet		TREŚĆ WEDŁUG BUDŻETU	Sumy preli-
§	Poz.		minowane
1	2	3	4
	g	Ubezpieczenie budynków i ruchomości szkolnych	950.—
	h	Uzupełnienie umeblowania i sprzętów gospodarczych	3,000.—
	i	Wydatki gospodarcze różne	3,830.—
	j	Materiały pisemne, prenumerata pism, druki i ogłoszenia	2,000.—
	k	Pomoce szkolne	1,500.—
	l	Narzędzia i materiały do robót ręcznych	1,000.—
	m	Biblioteki szkolne	2,150.—
	n	Akcja dożywiania i pomocy dla biednych dzieci szkolnych	22,000.—
	o	Środki lecznicze i inne	2,000.—
	p	Wynagrodzenie lekarzy, dentystki i higienistek	25,609.—
	r	Przejazdy lekarzy i higienistek do szkół	400.—
	s	Kształcenie fizyczne dzieci szkolnych	1,400.—
	t	Pólkolonje dla dzieci szkolnych	6,000.—
	u	Wycieczki i choinki dla dzieci szkolnych	900.—
	w	Wynagrodzenie woźnych i sprzątaczy	34,716.—
	x	Stosowanie ustawy o obowiązku szkolnym	1,720.—
	y	Wydatki na biuro Rady Szkolnej Miejskiej	720.—
15		Oświata pozaszkolna	3,700.—
	a	Kursy dla dorosłych	3,500.—
	b	Pogadanki i odczyty	200.—
16		Miejska szkoła zawodowa doksztalająca dla chłopców	44,024.—
	a	Wydatki osobowe	42,144.—
	b	Wydatki rzeczowe	1,580.—
	c	Różne	300.—
17		Na kształcenie dziewcząt zawodowo	1,200.—
18		Komunalne Seminarjum Nauczycielskie	25,820.—
	a	Wydatki na utrzymanie Seminarjum w wysokości 30%	25,320.—
	b	Różne	500.—
19		Stypendja dla młodzieży zakładów ogólnokształcących i sub- sydja dla szkolnych instytucji opiekuńczych	12,700.—
	a	Pomoc na wpisy dla niezamożnych uczniów szkół średnich i stypendja	3,500.—
	b	Stypendja dla zakładów naukowych i instytucji opieki nad młodzieżą	6,200.—
	c	Dwa stypendja uchwalone przez Radę Miejską z okazji 10-lecia Niepodległości Polski	3,000.—

WYDATKI ZWYCZAJNE.

SUMY WYKONANIA BUDŻETU			Różnice pomiędzy sumami rubryk 4 i 7		Wyjaśnienia do poważniejszych różnic
Wyplacono	Zaległości	Razem	W stosunku do budżetu wykonano		
			Więcej	Mniej	
5	6	7	8	9	10
498.05		498.05		451.95	
2,895.37		2,895.37		104.63	
3,354.85	472.75	3,827.60		2.40	
1,976.45		1,976.45		23.55	
97.10		97.10		1,402.90	
484.56	150.93	635.49		364.51	
870.—	205.35	1,075.35		1,704.65	
18,099.49		18,099.49		3,900.51	
1,762.53		1,762.53		237.47	
26,708.16		26,708.16	1,099.16		
104.39		104.39		295.61	
774.03		774.03		625.97	
6,000.—		6,000.—			
610.—		610.—		290.—	
36,003.44	973.22	36,976.66	2,260.66		
1,719.—		1,719.—		1.—	
720.—		720.—			
2,203.13		2,203.13		1,496.87	
2,114.11		2,114.11		1,385.89	
89.02		89.02		110.98	
45,211.34		45,211.34	1,377.79	190.45	
43,521.79		43,521.79	1,377.79		Patrz załącznik
1,488.75		1,488.75		91.25	
200.80		200.80		99.20	
1,182.35		1,182.35		17.65	
24,570.—	327.—	24,897.—		923.—	
24,570.—	327.—	24,897.—		423.—	
				500.—	
2,934.36	2,100.—	5,034.36		7,665.64	
903.—	100.—	1,003.—		2,497.—	
2,031.36		2,031.36		4,168.64	
	2,000.—	2,000.—		1,000.—	

WYDATKI ZWYCZAJNE.

Budżet		TREŚĆ WEDŁUG BUDŻETU	Sumy preli- minowane
§	Poz.		
1	2	3	4
		DZIAŁ VII. KULTURA I SZTUKA	30,711.—
20		Popieranie sztuki teatralnej i szerzenie kultury muzycznej	9,660.—
	a	Zespoły muzyczne w szkołach	5,300.—
	b	Kinematograf szkolny	800.—
	c	Koncerty w ogrodach miejskich	400.—
	d	Popieranie sztuki teatralnej i muzycznej	3,160.—
21		Utrzymanie pomników, muzeów, bibliotek i popieranie re- gjonalizmu i krajoznawstwa	13,001.—
	a	Utrzymanie pomników	500.—
	b	Utrzymanie bibliotek	1.—
	c	Popieranie regionalizmu i krajoznawstwa	2,500.—
	d	Subsydjum na budowę Kujawskiego Muzeum Krajoznawczego	10,000.—
22		Subsydjum dla instytucji ogólnokulturalnych i różne wydat- ki na kulturę	8,050.—
	a	Subsydja	2,550.—
	b	Subsydjum na Międzynarodowe Regaty Wioślarskie w Byd- goszczy	5,000.—
	c	Urządzanie obchodów narodowych i wystaw sztuki	500.—
		DZIAŁ VIII. ZDROWIE PUBLICZNE	265,329.61
23		Wydatki na dozór sanitarny	13,625.81
	a	Koszty Komisji Sanitarnej	6,155.68
	b	Kontrola artykułów żywnościowych	7,370.13
	c	Utrzymanie grzebowiska zwierzęcego	100.—
24		Wydatki na zapobieganie chorobom zakaźnym	22,987.89
	a	Szczepienie ochronne	3,650.—
	b	Utrzymanie urzędu sanitarno-obyczajowego i profilaktyka prze- ciwweneryczna	7,090.—
	c	Przychodnia przeciwgruźlicza	5,000.—
	d	Walka z jaglicą	2,791.65
	e	Koszty dezynfekcji	3,456.24
	f	Przewóz chorych do szpitala	1,000.—
25		Utrzymanie kolonji przeciwgruźliczej	7,500.—
26		Utrzymanie szpitali	10,000.—

WYDATKI ZWYCZAJNE.

SUMY WYKONANIA BUDŻETU			Różnice pomiędzy sumami rubryk 4 i 7		Wyjaśnienia do poważniejszych różnic
Wyplacono	Zaległości	Razem	W stosunku do budżetu wykonano		
			Więcej	Mniej	
5	6	7	8	9	10
24,689.59	6,010.—	30,699.59	4,632.17	4,643.58	
5,937.42	6,000.—	11,097.42	4,632.17	2,354.75	Patrz załącznik
3,906.—		3,906.—		1,394.—	
39.25		39.25		760.75	
200.—		200.—		200.—	
1,792.17	6,000.—	7,792.17	4,632.17		
12 092.97	10.—	12,102.97		898.03	
177.97		177.97		322.03	
				1.—	
1,915.—	10.—	1,925.—		575.—	
10,000.—		10,000.—			
6,659.20		6,659.20		1,390.80	
1,159.20		1,159.20		1,390.80	
5,000.—		5,000.—			
500.—		500.—			
241,935.83	455.70	242,391.53	9,911.01	32,849.09	
13,290.72		13,290.72	335.65	670.74	
6,491.33		6,491.33	335.65		
6,709.39		6,709.39		660.74	
90.—		90.—		10.—	
13,642.94		13,642.94	269.50	9'614.45	
1,733.13		1,733.13		1,916.87	
5,155.65		5,155.65		1,934.35	
				5,000.—	
2,117.17		2,117.17		674.48	
3,367.49		3,367.49		88.75	
1,269.50		1,269.50	269.50		
7,495.11		7,495.11		4.89	
10,000.—		10,000.—			

WYDATKI ZWYCZAJNE.

Budżet		TREŚĆ WEDŁUG BUDŻETU	Sumy preli- minowane
§	Poz.		
1	2	3	4
	a	Udział miasta w utrzymaniu szpitala św. Antoniego z tyt. przynależności do Celowego Związku Szpitalnego . . .	10,000.—
27		Utrzymanie ambulatorjum miejskiego	53,515.83
	a	Wydatki osobowe	26,815.83
	b	Wydatki na lokal	2,000.—
	c	Opał i światło	600.—
	d	Lekarstwa i środki opatrunkowe	20,000.—
	e	Konserwacja i uzupełnienie urządzeń i narzędzi	3,500.—
	f	Utrzymanie czystości	300.—
	g	Różne	300.—
28		Utrzymanie Kolonji leczniczej w Ciechocinku	29,750.—
29		Utrzymanie kąpieliska Nr. 2 przy ul. Łaziennej	18,864.08
	a	Pobory pracowników wraz ze świadczeniami socjalnymi . . .	9,864.08
	b	Opał i światło oraz prąd do motoru	4,500.—
	c	Remont, konserwacja i uzupełnienie urządzeń łaźni	3,000.—
	d	Różne	1,500.—
30		Utrzymanie kąpieliska przy ul. Kapitulnej	14,340.—
	a	Pobory pracowników wraz ze świadczeniami socjalnymi . . .	9,180.—
	b	Opał, światło i prąd do motoru	3,260.—
	c	Remont, konserwacja i uzupełnienie urządzeń	600.—
	d	Różne	1,300.—
31		Utrzymanie kąpieliska na rzece Wiśle	1,200.—
32		Utrzymanie kanalizacji miejskiej	18,000.—
	a	Utrzymanie urządzeń kanalizacyjnych	4,000.—
	b	Koszty robocizny przy obsłudze kanałów wraz ze świadcze- niami socjalnymi	10,000.—
	c	Czyszczenie sieci prowizorycznej	2,500.—
	d	Kupno materiałów kanalizacyjnych	1,000.—
	e	Uzupełnienie i remont narzędzi oraz asekuracja	500.—
33		Utrzymanie studzien miejskich	7,100.—
	a	Konserwacja studzien	2,160.—
	b	Remont większych uszkodzeń	4,850.—
	c	Drobne wydatki	90.—
34		Utrzymanie parków i skwerów	63,446.—

WYDATKI ZWYCZAJNE.

SUMY WYKONANIA BUDŻETU			Różnice pomiędzy sumami rubryk 4 i 7		Wyjaśnienia do poważniejszych różnic
Wyplacono	Zaległości	Razem	W stosunku do budżetu wykonano		
			Więcej	Mniej	
5	6	7	8	9	10
10,000.—		10,000.—			
50,091.14	18.—	50,109.14	2,454.35	5,861,04	
29,108.25		29,108.25	2,292.42		
1,032.85		1,032.85		967.15	
743.93	18.—	761.93	161.93		
17,286.15		17,286.15		2,713.85	
1,522.61		1,522.61		1,977.39	
222.15		222.15		77.85	
175.20		175.20		124.80	
30,371.03		30,371.03	621.03		Patrz załącznik
16,803.18	116.80	16,919.98	718.07	2,662.17	
9,520.44		9,520.44		343.64	
5,101.27	116.80	5,218.07	718.07		
1,285.44		1,285.44		1,714.56	
896.03		896.03		603.97	
14,745.90	50.90	14,796.80	560.65	103.85	Patrz załącznik
9,452.22		9,452.22	272.22		
3,407.05	50.90	3,457.95	197.95		
690.48		690.48	90.48		
1,196.15		1,196.15		103.85	
1,200.—		1,200.—			
17,864.60		17,864.60	290.62	426 02	
4,290.62		4,290.62	290.62		
9,825.82		9,825.82		174.18	
2,475.50		2,475.50		24.50	
822.66		822.66		177.34	
450.—		450.—		50.—	
8,204.19		8,204.19	2,014.—	909.81	Patrz załącznik
1,340.19		1,340.19		819.81	
6,864.—		6,864.—	2,014.—		
				90.—	
53,892.30	125.—	54,017.30	2,647.14	12,075.84	

WYDATKI ZWYCZAJNE.

Budżet		TREŚĆ WEDŁUG BUDŻETU	Sumy preli- minowane
§	Poz.		
1	2	3	4
	a	Wydatki na personel techniczny	26,485.—
	b	Robocizna	15,000.—
	c	Świadczenia socjalne	2,500.—
	d	Przewozy i środki lokomocji	6,660.—
	e	Uzupełnienie i konserwacja narzędzi ogrodniczych	600.—
	f	Różne materiały	3,500.—
	g	Utrzymanie inspektów	1,000.—
	h	Konserwacja i uzupełnienie ławek ogrodowych	500.—
	i	Konserwacja cieplarni	300.—
	j	Nasiona traw i kwiatów	1,650.—
	k	Konserwacja mostka, studni i muszli koncertowej	500.—
	l	Szalety ogrodowe	2,250.—
	l	Urządzenie ścieków przy drogach w parku Sienkiewicza	600.—
	m	Konserwacja zabudowań gospodarczych i urzędzeń	300.—
	n	Urządzenie nowych skwerów	501.—
	p	Umundurowanie dozorców ogrodowych	500.—
	r	Delegacje służbowe	300.—
	s	Skrzynie do piasku dla dzieci	300.—
35		Wydatki związane z wychowaniem fizycznym ludności	5,000.—
		DZIAŁ IX. OPIEKA SPOŁECZNA	
			501,805.65
36		Utrzymanie ochronki dla dzieci przy ul. Łęskiej 22	23,622.64
	a	Wynagrodzenie personelu wraz ze świadczeniami socjalnymi	5,962.64
	b	Opał i światło	1,000.—
	c	Remont lokalu	200.—
	d	Uzupełnienie urzędzeń i sprzętów	500.—
	e	Koszty żywienia dzieci	15,360.—
	f	Utrzymanie czystości	600.—
37		Utrzymanie ochronki dla dzieci przy ul. Słodowskiej	17,221.64
	a	Wynagrodzenie personelu	4,797.64
	b	Opał i światło	700.—
	c	Remont lokalu	200.—
	d	Uzupełnienie sprzętów i urzędzeń	500.—

WYDATKI ZWYCZAJNE.

SUMY WYKONANIA BUDŻETU			Różnice pomiędzy sumami rubryk 4 i 7		Wyjaśnienia do poważniejszych różnic
Wyplacono	Zaległości	Razem	W stosunku do budżetu wykonano		
			Więcej	Mniej	
5	6	7	8	9	10
23,597.88		23,597.88		2,887.12	
17,459.06		17,459.06	2,459.06		
2,271.08		2,271.08		228.92	
3,687.78		3,687.78		2,972.22	
603.60		603.60	3.60		
2,185.85	67.—	2,252.85		1,247.15	
840.91		840.91		159.09	
18.85		18.85		481.15	
478.97		478.97	178.97		
1,366.61	58.—	1,424.61		225.39	
18.90		18.90		481.10	
244.—		244.—		2,006.—	
230.—		230.—		370.—	
305.51		305.51	5.51		
458.50		458.50		42.50	
27.50		27.50		472.50	
76.90		76.90		223.10	
20.40		20.40		279.60	
4,334.72	145.—	4,479.72		520.28	
485,865.32	13,885.65	499,750.97	58,733.32	55,788.—	
18,596.56	164.52	18,761.08	311.65	5,173.21	
5,863.91	152.47	6,016.38	53.74		
1,049.68	12.05	1,061.73	61.73		
170.10		170.10		29.90	
696.18		696.18	196.18		
10,218.22		10,218.22		5,141.78	
598.47		598.47		1.53	
17,161.48	92.94	17,254.42	888.38	855.60	
4,506.14	87.54	4,593.68		203.96	
761.14	5.40	766.54	66.54		
711.30		711.30	511.30		
664.47		664.47	164.47		

WYDATKI ZWYCZAJNE.

Budżet		TREŚĆ WEDŁUG BUDŻETU	Sumy preli-
§	Poz.		minowane
1	2	3	4
	e	Koszty żywienia dzieci	9,360.—
	f	Utrzymanie czystości	350.—
	g	Czynsz za lokal	1,314.—
37A		Na założenie ochronki dla dzieci wyznania mojżeszowego	4,000.—
38		Opieka nad niemowlęciem i podrzutkiem	15,680.—
	a	Koszty utrzymania u osób prywatnych	2,880.—
	b	Zakup odzieży i bielizny	800.—
	c	Utrzymanie żłóbka	12,000.—
38A		Na wojewódzki dom dla podrzutek	1.—
39		Utrzymanie sierot w obcych zakładach wychowawczych i poprawczych	25,000.—
	a	W zakładach wychowawczych	19,000.—
	b	W zakładach poprawczych	6,000.—
40		Subsydja dla Towarzystw opiekujących się matką i sierotami	12,650.—
	a	Dla Stacji Opieki nad Matką i Dzieckiem	2,000.—
	b	Dla Domu Sierot „Opatrzność”	2,500.—
	c	Dla ochronki przy klasztorze OO. Reformatów	600.—
	d	Dla ochronki przy zborze ewangelickim	750.—
	e	Na ognisko dla dzieci robotniczych na dalsze uruchomienie ognisk	2,000.—
	f	Na ochronkę i dom sierot im. Szenfelda	4,000.—
	g	Subsydja doraźne (specjalne)	800.—
41		Utrzymanie starców i kalek w przytułku miejskim	28,036.12
	a	Wynagrodzenie personelu wraz ze świadczeniami socjalnymi	3,336.12
	b	Opał i oświetlenie	1,300.—
		Wydatki na nieruchomości i lokal	400.—
	d	Uzupełnienie urządzeń, sprzętów i odzieży	1,000.—
	e	Koszty żywienia pensjonarzy	21,000.—
	f	Utrzymanie czystości	1,000.—
42		Utrzymanie starców i kalek w przytułkach obcych	6,000.—
43		Subsydja dla Towarzystw opiekujących się starcami i kalekami	8,150.—
	a	Dla Włocławskiego Towarzystwa Wspomagania Biednych	2,500.—
	b	Dla przytułku przy zborze ewangelickim	450.—

WYDATKI ZWYCZAJNE.

SUMY WYKONANIA BUDŻETU			Różnice pomiędzy sumami rubryk 4 i 7		Wyjaśnienia do poważniejszych różnic
Wypłacono	Zaległości	Razem	W stosunku do budżetu wykonano		
			Więcej	Mniej	
5	6	7	8	9	
8,708.36		8,708.36		651.64	
446.07		446.07	96.07		
1,364.—		1,364.—	50.—		
				4,000.—	
3,920.20		3,920.20	243.—	12,002.80	
3,123.—		3,123.—	243.—		
797.20		797.20		2.80	
				12,000.—	
				1.—	
24,498.85		24,498.85	660.10	1,161.25	
19,660.10		19,660.10	660.10		
4,838.75		4,838.75		1,161.25	
6,315.—		6,315.—		6,335.—	
1,000.—		1,000.—		1,000.—	
2,066.—		2,066.—		434.—	
				600.—	
				750.—	
1,000.—		1,000.—		1,000.—	
2,000.—		2,000.—		2,000.—	
249.—		249.—		551.—	
24,670.88	162.74	24,833.62	1,100.38	4,302.88	
3,230.90	117.54	3,348.44	12.32		
1,827.98	45.20	1,873.18	573.18		
400.—		400.—			
1,158.45		1,158.45	158.45		
16,697.12		16,697.12		4,302.88	
1,356.43		1,356.43	356.43		
5,568.40		5,568.40		431.60	
2,113.50		2,113.50		6,036.50	
1,551.—		1,551.—		949.—	
112.50		112.50		337.50	

WYDATKI ZWYCZAJNE.

Budżet		TREŚĆ WEDŁUG BUDŻETU	Sumy preli-
§	Poz.		minowane
1	2		3
	c	Dla przytułku dla starców żydów	4,000.—
	d	Dla Tow. Wspomagania biednych żydów	600.—
	e	Subsydja doraźne (specjalne)	600.—
44		Walka z żebractwem, włóczęgostwem, nierządem, opieka nad więźniami oraz ochrona kobiet	2,700.—
	a	Koszty odstawiania żebraków i włóczęgów do ich miejsca zamieszkania względnie pomoc tymże	600.—
	b	Koszty zwalczania nierządu, alkoholizmu i gruźlicy	300.—
	c	Dla patronatu nad więźniami	600.—
	d	Subsydjum dla Tow. Ochrony Kobiet	1,200.—
45		Utrzymanie kuchni dla ubogich	22,541.25
	a	Utrzymanie lokalu	2,100.—
	b	Uzupełnienie sprzętów i naczyń	300.—
	c	Wynagrodzenie personelu	1,391.25
	d	Opał i światło oraz różne	750.—
	e	Artykuły spożywcze	18,000.—
46		Dożywianie dzieci bezrobotnych	6,000.—
47		Koszty leczenia niezamożnych mieszkańców	209,184.—
	a	W szpitalu miejscowym	90,000.—
	b	W szpitalach i klinikach obcych	20,000.—
	c	W szpitalach dla umysłowo chorych	83,584.—
	d	Leczenie specjalne promieniami Roentgena, lampą kwarcową oraz kąpiele w Wieńcu i Ciechocinku	3,000.—
	e	Leczenie ubogich chorych w domu	12,600.—
48		Dopłata do opłat za leczenie członków Kasy Chorych. . .	40,000.—
49		Zapomogi dla ubogich	33,600.—
	a	Zapomogi stałe miesięczne	18,000.—
	b	Zapomogi doraźne	3,600.—
	c	Zapomogi pogrzebowe	5,000.—
	d	Zapomogi na podróż	2,000.—
	e	Zapomogi na mieszkania (komorne) i na opłacania % od pożyczek w K. K. O.	5,000.—
50		Świadczenia na pomoc społeczną	45,919.—
	a	Pomoc dla bezrobotnych	25,000.—
	b	Koszty prowadzenia wypłat z Funduszu Bezrobocia	5,479.—

WYDATKI ZWYCZAJNE.

SUMY WYKONANIA BUDŻETU			Różnice pomiędzy sumami rubryk 4 i 7		Wyjaśnienia do poważniejszych różnic
Wyplacono	Zaległości	Razem	W stosunku do budżetu wykonano		
			Więcej	Mniej	
5	6	7	8	9	
300.—		300.—		3,700.—	
150.—		150.—		450.—	
				600.—	
1,578.66		1,578.66		1,121.34	
578.66		578.66		21.34	
				300.—	
500.—		500.—		100.—	
500.—		500.—		700.—	
21,749.72	94.49	21,844.21	911.09	1,608.13	
2,398.—		2,398.—	298.—		
337.—		337.—	37.—		
1,638.73	87.54	1,726.27	335.02		
984.12	6.95	991.07	241.07		
16,391.87		16,391.87		1,608.13	
5,996.90		5,996.90		3.10	
202,107.94		202,107.94	690.93	7,766.99	
89,582.10		89,582.10		417.90	
19,748.11		19,748.11		251.89	
76,486.80		76,486.80		7,097.20	
3,590.08		3,590.08	590.08		
12,700.85		12,700.85	100.85		
50,889.10	8,134.80	59,023.90	19,023.90		Patrz załącznik
35,505.35		35,505.35	2,439.25	533.90	Patrz załącznik
17,762.—		17,762.—		238.—	
3,599.15		3,599.15		0.85	
4,704.95		4,704.95		295.05	
2,000.—		2,000.—			
7,439.25		7,439.25	2,439.25		
65,192.78	4,486.16	69,678.94	27,464.64	3,704.70	Patrz załącznik
45,406.26	4,000.—	49,406.26	24,406.26		
8,051.22	486.16	8,537.38	3,058.38		

WYDATKI ZWYCZAJNE.

Budżet		TREŚĆ WEDŁUG BUDŻETU	Sumy preli- minowane
§	Poz.		
1	2	3	4
	c	Subsydja dla instytucyj społecznych	6,200.—
	d	Zapomogi świąteczne	4,500.—
	e	Porady prawne dla ubogich	4,140.—
	f	Na organizację opieki społecznej	600.—
50A		Na wojewódzki Fundusz Opiekuńczy	1,500.—
		DZIAŁ X.	
		POPIERANIE ROLNICTWA	16,487.—
51		Koszty utrzymania targowicy miejskiej	3,500.—
	a	Nadzór weterynaryjny	1,300.—
	b	Konserwacja zabudowań, ogrodzenia, studzien i wagi.	500.—
	c	Oczyszczanie targowiska	200.—
	d	Konserwacja i uzupełnienie bruku	1,200.—
	e	Poborcy opłat na manco	300.—
52		Na Wojewódzki Fundusz Meljoracyjny	11,787.—
53		Na walkę z epidemją wśród koni, bydła i trzody	600.—
54		Na walkę ze szkodliwymi owadami.	600.—
		DZIAŁ XI.	
		POPIERANIE PRZEMYSŁU I HANDLU	2,750.—
55		Stypendja dla uczniów szkół zawodowych	2,750.—
	a	Dla uczniów Państwowej Szkoły Rzemiosł (Technicznej)	500.—
	b	Dla uczniów Państwowej Szkoły Handlowej	1,250.—
	c	Subsydjum dla popierania przemysłu ludowego	1,000.—
		DZIAŁ XII.	
		BEZPIECZEŃSTWO PUBLICZNE	143,733.—
56		Wydatki na akcję przeciwpożarniczą	36,000.—
	a	Dopłata do utrzymania Włocławskiej Straży Ogniowej.	36,000.—
57		Oświetlenie ulic i placów publicznych	104,400.—
	a	Za oświetlenie ulic i placów publicznych	104,400.—
58		Pomoc dla miejscowego Komisarjatu Policji Państwowej	2,333.—
	a	Instalacja i utrzymanie na krańcach miasta 5-ciu aparatów telefonicznych dla celów bezpieczeństwa	333.—
	b	Pomoc dla Policji	2,000.—
58A		Sądowi Grodzkiemu we Włocławku na remont pomieszczeń	1,000.—

WYDATKI ZWYCZAJNE.

SUMY WYKONANIA BUDŻETU			Różnice pomiędzy sumami rubryk 4 i 7		Wyjaśnienia do poważniejszych różnic
Wyplacono	Zaległości	Razem	W stosunku do budżetu wykonano		
			Więcej	Mniej	
5	6	7	8	9	
3,040.50		3,040.50		3,159.50	
4,434.—		4,434.—		66.—	
4,140.—		4,140.—			
120.80		120.80		479.20	
	750.—	750.—		750.—	
2,381.09	11,891.—	14,272.09	431.98	2,646.89	
2,331.09	104.—	2,435.09	431.98	1,496.89	
1.144.—	104.—	1,248.—		52.—	
407.55		407.55		92.45	
631.98		631.98	431.98		
97.14		97.14		1,102.86	
50.42		50.42		249.58	
	11,787.—	11,787.—			
50.—		50.—		550.—	
				600.—	
196.—		196.—		2,554.—	
196.—		196.—		2,554.—	
66.—		66.—		434.—	
130.—		130.—		1,120.—	
				1,000.—	
132,088.12	25,465.32	157,553.44	24,554.38	10,733.94	
26,559.21		26,559.21		9,440.79	
26,559.21		26,559.21		9,440.79	
103,489.06	25,465.32	128,954.38	24,554.38		Patrz załącznik
103,489.06	25,465.32	128,954.38	24,554.38		
1,039.85		1,039.85		1,293.15	
279.85		279.85		53.15	
760.0—		760.—		1,240.—	
1,00.—		1,000.—			

WYDATKI ZWYCZAJNE.

Budżet		TREŚĆ WEDŁUG BUDŻETU	Sumy preli-
§	Poz.		minowane
1	2		3
		DZIAŁ XIII.	
		R Ó Ź N E	40,037.32
59		Różne składki i subsydja	8,336.32
	a	Składka roczna dla Związku Miast Polskich	2,736.32
	a	Inne składki	300.—
	b	Subsydja	5,300.—
60		Przymusowy remont domów	25,000.—
61		Zakwaterowanie wojska	5,500.—
	a	Za kwatery stałe dla wojska	5,000.—
	b	Za kwatery przejściowe dla oficerów	500.—
61A		Na Wydział Wojewódzki	1,200.—
61B		Wydatki na zastępcze wykonanie świadczeń w naturze (szarwarki)	1.—

WYDATKI ZWYCZAJNE.

SUMY WYKONANIA BUDŻETU			Różnice pomiędzy sumami rubryk 4 i 7		Wyjaśnienia do poważniejszych różnic
Wyplacono	Zaległości	Razem	W stosunku do budżetu wykonano		
			Więcej	Mniej	
5	6	7	8	9	
25,364.43	3,549.68	28,914.11	675.51	11,798.72	
6,900.13	180.15	7,080.28		1,256.04	
1,900.13	180.15	2,080.28		656.04	
				300.—	
5,000.—		5,000.—		300.—	
11,588.79	3,369.53	14,958.32		10,041.68	
5,675.51		5,675.51	675.51	500.—	Patrz załącznik
5,675.51		5,675.51	675.51		
				500.—	
1,200.—		1,200.—			
				1.—	

WYDATKI NADZWYCZAJNE.

Budżet		TREŚĆ WEDŁUG BUDŻETU	Sumy preli- minowane
§	Poz.		
1	2	3	4
		WYDATKI NADZWYCZAJNE	3,459,652.—
		DZIAŁ II. MAJĄTEK KOMUNALNY	185,001.—
62		Budowa mieszkań	35,000.—
	a	Budowa schroniska dla bezdomnych na ul. Południowej i opar- kowanie	35,000.—
63		Popieranie budowy mieszkań prywatnych	50,000.—
	a	Udzielanie pożyczek na budowę mieszkań prywatnych . . .	50,000.—
65		Kupno nieruchomości	1.—
	a	Kupno placów	1.—
66		Mechanizacja piekarń	100,000.—
67		Kupno udziałów i akcji	
		DZIAŁ III. PRZEDSIĘBIORSTWA KOMUNALNE	1,593,000.—
68		Budowa przedsiębiorstw użyteczności publicznej	1,515,000.—
	a	Budowa wodociągów	1,500,000.—
	b	Budowa gazowni	15,000.—
68A		Budowa przedsiębiorstw przemysłowo-handlowych	78,000.—
	a	Dotacja na rozbudowę Cegielni Miejskiej	78,000.—
	b	Dotacja na zakup taboru asenizacyjnego dla Zakładu Oczysz- czania Miasta	
68A ¹		Dotacja na pokrycie strat w związku z likwidacją i sprze- dają urzędów przedsiębiorstw	
	a	Koszty likwidacji Warsztatów i Magazynów Miejskich . . .	
	b	Dotacja na pokrycie straty związanej ze sprzedażą maneża w Cegielni Miejskiej	
		DZIAŁ IV. SPŁATA DŁUGÓW	260,000.—
68B		Na spłatę weksli za nabyte w roku 1928/29 place	60,000.—
	b	Spłata ulgowej pożyczki	200,000.—
	c	Spłata kredytu wekslowego	
		DZIAŁ V. DROGI I PLACE PUBLICZNE	170,150.—
69		Budowa dróg i ulic samorządowych	155,000.—

WYDATKI NADZWYCZAJNE.

SUMY WYKONANIA BUDŻETU			Różnice pomiędzy sumami rubryk 4 i 7		Wyjaśnienia do poważniejszych różnic
Wyplacono	Zaległości	Razem	W stosunku do budżetu wykonano		
			Więcej	Mniej	
5	6	7	8	9	10
2,991,493.39	44,446.77	3,035,940.16	2,399,571.11	2,823,282.95	
191,707.53	10,042.89	201,750.42	184,747.67	167,998.25	
14,853.09	2,148.66	17,001.75		17,998.25	
14,853.09	2,148.66	17,001.75		17,998.25	
				50,000.—	
				50,000.—	
158,458.06	7,894.23	166,352.29	166,351.29		Patrz załącznik
158,458.06	7,894.23	166,352.29	166,351.29		
				100,000.—	
18,396.38		18,396.38	18,396.38		Patrz załącznik
152,563.20	73.88	152,637.08	37,891.44	1,478,254.36	
50,739.90	73.88	50,813.78		1,464,186.22	
40,552.—		40,552.—		1,459,448.—	
10,187.90	73.88	10,261.78		4,738.22	
69,358.32		69,358.32	5,426.46	14,068.14	
63,931.86		63,931.86		14,068.14	
5,426.46		5,426.46	5,426.46		
32,464.98		32,464.98	32,464.98		Patrz załącznik
32,436.98		32,436.98	32,436.98		
28.—		28.—	28.—		
2,029,125.11		2,029,125.11	1,929,125.11	160,000.—	Patrz załącznik
100,000.—		100,000.—		60,000.—	
1,929,125.11		1,929,125.11	1,929,125.11	100,000.—	
164,841.99	2,935.—	167,776.99	15,598.74	17,971.75	
155,836.15	285.—	156,121.15	15,598.74	14,477.59	

WYDATKI NADZWYCZAJNE.

Budżet		TREŚĆ WEDŁUG BUDŻETU	Sumy preli- minowane
§	Poz.		
1	2	3	4
	a	Budowa względnie brukowanie ulic	140,000.—
	b	Budowa dróg gruntowych	15,000.—
70		Budowa i kapitalne remonty mostów oraz regulacja po- brzeży	15,150.—
	a	Wykończenie mostu na rzece Zgłowiączce na ul. Kilińskiego	12,650.—
	b	Regulacja pobraża Wisły	2,500.—
		DZIAŁ Va. POMIARY I PLANY ROZBUDOWY	74,500.—
71		Pomiary przyłączonych do miasta terenów	62,500.—
71A		Wykup gruntów pod ulice	12,000.—
		DZIAŁ VI. OŚWIATA	195,000.—
72		Budowa szkół powszechnych	195,000.—
	a	Budowa szkoły na Zazamczu	190,000.—
	b	Zakup urządzeń do nowych szkół	5,000.—
		DZIAŁ VIII. ZDROWIE PUBLICZNE.	762,000.—
73		Rozbudowa kanalizacji	550,000.—
	a	Budowa kanału	500,000.—
	b	Budowa przyłączy kanalizacyjnych	50,000.—
74		Urządzenie boiska sportowego	40,000.—
75		Budowa studzien artezyjskich	15,000.—
75A		Koszty powiększenia parku Sienkiewicza i regulacja Zgło- wiączki	60,000.—
76		Budowa ustępu na kolonji w Ciechocinku	5,000.—
77		Subsydjum na budowę szpitala psychiatrycznego w Gosty- ninie.	12,000.—
77A		Na zakup Taboru Asenizacyjnego i do wywózki śmieci . .	80,000.—
		DZIAŁ IX. OPIEKA SPOŁECZNA	1.—
77B		Na budowę 3-ch przychodni dla dzieci i podrzutków . . .	1.—

WYDATKI NADZWYCZAJNE.

SUMY WYKONANIA BUDŻETU			Różnice pomiędzy sumami rubryk 4 i 7		Wyjaśnienia do poważniejszych różnic
Wypłacono	Zaległości	Razem	W stosunku do budżetu wykonano		
			Więcej	Mniej	
5	6	7	8	9	10
155,313.74	285.—	155,598.74	15,598.74		
522.41		522.41		14,477.59	
9,005.84	2,650.—	11,655.84		3,494.16	
9,005.84	2,650.—	11,655.84		994.16	
				2,500.—	
208,192.78	160.—	208,352.78	150,108.55	16,255.77	
46,084.23	160.—	46,244.23		16,255.77	
162,108.55		162,108.55	150,108.55		Patrz załącznik
44,467.44	560.—	45,027.44		149,972.56	
44,467.44	560.—	45,027.44		149,972.56	
39,467.44	560.—	40,027.44		149,972.56	
5,000.—		5,000.—			
36,005.53	25,660.—	61,665.53		700,334.47	
637.01		637.01		549,362.99	
				500,000.—	
637.01		637.01		49,362.99	
719.09	25,660.—	26,379.09		13,620.91	
				15,000.—	
19,114.22		19,114.22		40,885.78	
4,641.71		4,641.71		358.29	
10,893.50		10,893.50		1,106.50	
				80,000.—	
				1.—	
				1.—	

WYDATKI NADZWYCZAJNE.

Budżet		TREŚĆ WEDŁUG BUDŻETU	Sumy preli- minowane
§	Poz.		
1	2	3	4
		DZIAŁ XII. BEZPIECZEŃSTWO PUBLICZNE	125,000.—
77C		Automobilizacja Straży Ogniowej	125,000.—
		DZIAŁ XIII. R Ó Ź N E	95,000.—
78		Udział miasta w Powszechnej Wystawie Krajowej. . . .	20,000.—
79		Kapitał Zakładowy K. K. O.	75,000.—
80		Niedobór budżetowy z lat poprzedzających rok sprawo- zdawczy	

WYDATKI NADZWYCZAJNE.

SUMY WYKONANIA BUDŻETU			Różnice pomiędzy sumami rubryk 4 i 7		Wyjaśnienia do poważniejszych różnic
Wyplacono	Zaległości	Razem	W stosunku do budżetu wykonano		
			Więcej	Mniej	
5	6	7	8	9	
				125,000.—	
				125,000.—	
164,589.81	5,015.—	169,604.81	82,099.60	7,494.79	
7,490.21	5,015.—	12,505.21		7,494.79	
75,000.—		75,000.—			
82,099.60		82,099.60	82,099.60		

DOCHODY ZWYCZAJNE.

Budżet		TREŚĆ WEDŁUG BUDŻETU	Sumy preli- minowane
§	Poz.		
1	2		
		DOCHODY ZWYCZAJNE	3,123,345.87
		DZIAŁ I.	
		MAJĄTEK KOMUNALNY	122,706.—
1		Czynsze z budynków miejskich	56,574.—
	a	Z domu przy ul. Łęskiej 22	4,700.—
	b	Z I-ej Kolonji Miejskiej przy ul. Nowomiejskiej 8	7,650.—
	c	Z II-ej Kolonji Miejskiej przy ul. Nowomiejskiej	15,792.—
	d	Z baraków robotniczych przy ul. Południowej	2,700.—
	e	Z baraku robotniczego na przedmieściu Grzywno	2,250.—
	f	Z domu przy ul. Łaziennej	100.—
	g	Z gmachu Magistratu przy ul. Kościuszki 12	120.—
	h	Z hal targowych przy pl. Dąbrowskiego	8,000.—
	i	Z kiosków handlowych	810.—
	j	Z dzierżawy słupów ogłoszeniowych	5,251.—
	k	Z dzierżawy magazynów przy ul. Św. Antoniego i Zdrowej	1,200.—
	l	Z oficyn szkolnych przy ul. Łęskiej 20	1,440.—
	m	Z domu dla nauczycieli przy ul. Rolińskiego	3,820.—
	n	Z domu szkolnego przy ul. Brzeskiej	210.—
	o	Z domu szkolnego przy ul. Toruńskiej 14	350.—
	p	Z gmachu szkolnego przy pl. Staszica	790.—
	r	Z domu szkolnego w Dolnym Szpetalu	399.—
	s	Z domu szkolnego przy ul. Łęskiej Nr. 53	528.—
	t	Z domu szkolnego przy ul. Wiejskiej	200.—
	u	Z domu szkolnego przy ul. Starodębskiej Nr. 38	264.—
	w	Różne	
2		Dochody z gruntów, placów, jezior i rzek	57,772.—
	a	Czynsze wieczyste	300.—
	b	Czynsze za dzierżawę i użytkowanie gruntów	2,350.—
	c	Czynsze za dzierżawę i użytkowanie placów	39,408.—
	d	Czynsze za dzierżawę rybolóstwa	914.—
	e	Z dzierżawy terenów na Łanieszczyźnie	1,800.—
	f	Różne	13,000.—
3		Odsetki od kapitałów i papierów procentowych	5,300.—

DOCHODY ZWYCZAJNE.

SUMY WYKONANIA BUDŻETU			Różnice pomiędzy sumami rubryk 4 i 7		Wyjaśnienia do poważniejszych różnic
Otrzymano	Zaległości	Razem	W stosunku do budżetu wykonano		
			Więcej	Mniej	
5	6	7	8	9	10
2,412,490.14	336,648.25	2,749,138.39	194,238.06	568,445.54	
112,181.29	12,177.15	124,358.44	6,659.56	5,007.12	
44,969.98	11,586.40	56,556.38	1,067.42	1,085.04	
4,223.10	482.50	4,705.60	5.60		
6,356.40	1,467.15	7,823.55	173.55		
14,386.38	2,176.—	15,562.38		229.62	
1,617.50	1,185.—	2,802.50	102.50		
704.—	1,628.—	2,332.—	82.—		
183.15		183.15	83.15		
120.—		120.—			
6,687.68	1,682.10	8,369.78	369.78		
839.74	115.02	954.76	144.76		
3,951.53	725.—	4,676,53		574.47	
1,100.—	100.—	1,200.—			
1,220.—	220.—	1,440.—			
2,475.20	1,356.80	3,832.—	12.—		
212.88		212.88	2.88		
262.53	87.51	350.04	0.04		
532.16	66.52	598.68		191.32	
315.97	83.15	399.12	0.12		
310.31	211.65	521.96		6.04	
116.41		116.41		83.59	
266.04		266,04	2.04		
89.—		89.—	89.—		
59,466.08	563.—	60,029.08	3,456.56	1,199.48	
132.—		132.—		168.—	
2,262.60	178.50	2,441.10	91.10		
41,891.76	61.50	41,953.26	2,545.26		
462.52		462.52		451.48	
940.—	280.—	1,220.—		580.—	
13,777.20	43.—	13,820.20	820.20		
7,407.83	27.75	7,435.58	2,135.58		

DOCHODY ZWYCZAJNE.

Budżet		TREŚĆ WEDŁUG BUDŻETU	Sumy preli- minowane
§	Poz.		
1	2		
	a	Odsetki od kapitałów wieczystych.	100.—
	b	Odsetki od kapitałów bieżących i wpłat wekslowych i różnice na kursie walut obcych.	4,000.—
	c	Odsetki i dywidendy od papierów procentowych	1,200.—
4		Ze sprzedaży ruchomości i odpadków	3,060.—
	a	Ze sprzedaży zużytych ruchomości biurowych	50.—
	b	Ze sprzedaży makulatury	10.—
	c	Ze sprzedaży zużytych narzędzi i odpadków	3,000.—
		DZIAŁ II.	
		PRZEDSIĘBIORSTWA KOMUNALNE	1,153,039 26
5		Zyski budżetowe z komunalnych przedsiębiorstw użytecz- ności publicznej	1,026,982 26
	a	Z Rzeźni Miejskiej	92,102.26
	b	Z Elektrowni Okręgowej	714,320 —
	c	Przelew z budżetu Elektrowni odpisów renowacyjnych na oprocentowanie i amortyzację, pożyczek zaciągniętych na budowę elektrowni okręgowej	220,560.—
6		Zyski budżetowe z komunalnych przedsiębiorstw przemy- słowo-handlowych	126,057.—
	a	Z Cegielni Miejskiej	104,900.—
	b	Z Gospodarstwa leśnego	21,156.—
	c	Z Warsztatów i Taboru Miejskiego	1.—
		DZIAŁ III.	
		SUBWENCJE I DOTACJE	61,602.—
8		Subwencje	61,602.—
	a	Od Min. W.R. i O.P. na utrzymanie szkoły dokształcającej dla chłopców	10,200.—
	b	Od Min. W.R. i O.P. na utrzymanie szkoły zawodowej dla dziewcząt	1.—
	c	Od Urzędu Wojewódzkiego na Kolonję Leczniczą w Ciecho- cinku i Włocławku	3,000.—
	d	Od Urzędu Wojewódzkiego na prowadzenie półkolonji waka- cyjnej	1,000.—
	e	Od Urzędu Wojewódzkiego na prowadzenie taniej kuchni dla ubogich	5,000 —
	f	Od Urzędu Wojewódzkiego na akcję dożywiania dzieci. . .	4,000.—
	g	Od Urzędu Wojewódzkiego na akcję pomocy bezrobotnym .	20,000.—

DOCHODY ZWYCZAJNE.

SUMY WYKONANIA BUDŻETU			Różnice pomiędzy sumami rubryk 4 i 7		Wyjaśnienia do poważniejszych różnic
Otrzymano	Zaległości	Razem	W stosunku do budżetu wykonano		
			Więcej	Mniej	
5	6	7	8	9	10
100.—		100.—			
5,189.21		5,189.21	1,189.21		
2,118.62	27.75	2,146.37	946.37		
337.40		337.40		2,722.60	
				50.—	
				10.—	
337.40		337.40		2,662.60	
722,277.03		722,277.03		430,762.23	
666,376.04		666,376.04		360,606.22	
92,039.48		92,039.48		62.78	
353,776.56		353,776.56		360,543.44	
220,560.—		220,560.—			
55,900.99		55,900.99		70,156.01	
36,968.19		36,968.19		67,931.81	
18,932.80		18,932.80		2,223.20	
				1.—	
76,684.20		76,684.20	36,999.—	21,916.80	
76,684.20		76,684.20	36,999.—	21,916.80	
7,984.20		7,984.20		2,215.80	
				1.—	
4,500.—		4,500.—	1,500.—		
1,000.—		1,000.—			
				5,000.—	
1,000.—		1,000.—		3,000.—	
49,500.—		49,500.—	29,500.—		

DOCHODY ZWYCZAJNE.

Budżet		TREŚĆ WEDŁUG BUDŻETU	Sumy preli-
§	Poz.		minowane
1	2	3	4
	h	Różne drobne	1.—
	i	Od Urzędu Wojewódzkiego na walkę z gruźlicą	5,000.—
	j	Od Urzędu Wojewódzkiego na walkę z jaglicą	3,000.—
	k	Od Urzędu Wojewódzkiego na prowadzenie żłobka	3,000.—
	l	Od Urzędu Wojewódzkiego na utrzymanie policjantki	2,400.—
	m	Dotacja na regaty w Bydgoszczy	5,000.—
		DZIAŁ IV.	
		Z W R O T Y	93,101.61
9		Zwroty od Skarbu Państwa	19,001.—
	a	Zwroty kosztów poboru państwowego podatku od nieruchomości	10,000.—
	b	Zwrot kosztów poboru państwowego podatku od lokali	3,500.—
	c	Zwrot od Gł. Zarządu Funduszu Bezrobocia kosztów wypła-	5,500.—
	d	ciania zasiłków bezrobotnym	1.—
10		Zwroty od korporacji Samorządowych	15,481.—
	a	Zwroty od różnych korporacji samorządowych kosztów utrzy-	12,700.—
	b	mania dzieci na kolonji leczniczej w Ciechocinku	1,000.—
	c	Zwroty od różnych gmin kosztów kuracyjnych	500.—
	d	Zwrot od różnych gmin zapomóg, kosztów pogrzebowych	500.—
	e	i kosztów utrzymania biednych w przytulku	780.—
	f	Zwrot Gminy Żydowskiej miasta Włocławka kosztów poboru	1.—
		składki gminnej	8,931.—
11		Zwroty od własnych przedsiębiorstw	8,931.—
	a	Od Rzeźni Miejskiej zwrot 20% kosztów utrzymania personelu	3,620.—
	b	biura W-łu Majątek Miejskich	1,810.—
	c	Od Gospodarstwa Leśnego zwrot 10% kosztów utrzymania	3,500.—
	d	personelu biura W-łu Majątek Miejskich	1.—
		Zwrot od przedsiębiorstw miejskich kosztów utrzymania żłob-	1.—
		ka dla niemowląt	49,688.61
12		Zwroty od osób prywatnych	49,688.61
	a	Zwroty od przedsiębiorstw prywatnych części kosztów utrzy-	3,000.—
		mania żłobka	

DOCHODY ZWYCZAJNE.

SUMY WYKONANIA BUDŻETU			Różnice pomiędzy sumami rubryk 4 i 7		Wyjaśnienia do poważniejszych różnic
Otrzymano	Zaległości	Razem	W stosunku do budżetu wykonano		
			Więcej	Mniej	
5	6	7	8	9	10
6,000.—		6,000.—	5,999.—		
400.—		400.—		4,600.—	
800.—		800.—		2,200.—	
				3,000.—	
500.—		500.—		1,900.—	
5,000.—		5,000.—			
72,589.52	22,068.30	94,657.82	25,105.71	23,549.50	
18,190.23	3,681.30	21,871.53	4,954.36	2,083.83	
8,804.98		8,804.98		1,195.02	
2,612.19		2,612.19		887.81	
6,773.06	3,681.30	10,454.36	4,954.36		
				1.—	
18,194.33	2,295.—	20,489.33	5,025.83	17.50	
14,873.—		14,873.—	2,173.—		
1,217.20	1,774.50	2,991.70	1,991.70		
137.—	520.50	657.50	157.50		
483.50		483.50		16.50	
1,483.63		1,483.63	703.63		
				1.—	
5,430.—		5,430.—		3,501.—	
3,620.—		3,620.—			
1,810.—		1,810.—			
				3,500.—	
				1.—	
30,774.96	16,092.—	46,866.96	15,125.52	17,947.17	
				3,000.—	

DOCHODY ZWYCZAJNE.

Budżet		TREŚĆ WEDŁUG BUDŻETU	Sumy preli- minowane
§	Poz.		
1	2	3	4
	b	Zwrot kosztów utrzymania dzieci na kolonji w Ciechocinku	300.—
	c	Zwrot kosztów kuracyjnych	500.—
	d	Zwrot pożyczek, zapomóg, kosztów pogrzebowych i t. p. . .	3,300.—
	e	Zwrot za wydane materiały ubraniowe dzieciom szkół po- wszechnych	500.—
	f	Zwrot kosztów znaczków na psy i różnych druków	750.—
	g	Zwrot za dostarczenie i osadzenie kamieni granicznych . . .	3,000.—
	h	Zwrot za remont kolektora, użytkowanego przez fabrykę Ce- lulozy „R. Saenger”	2,000.—
	i	Zwrot za remont domów prywatnych	18,000.—
	j	Zwroty kosztów sekwestru danin państwowych i obcych zwią- zków komunalnych	10,500.—
	k	Zwroty zapomóg na mieszkanie.	5,000.—
	l	Zwroty różne.	1,838.61
	m	Ze sprzedaży planów	1,000.—
		DZIAŁ V. OPŁATY ADMINISTRACYJNE	34,857.—
13		Opłaty za czynności i poświadczenia urzędowe organów administracyjnych	34,857.—
	a	Opłaty ogólnokancelaryjne	7,000.—
	b	Opłaty meldunkowe i ksiąg ludności.	1,969.—
	c	Opłaty za czynności Urzędu Stanu Cywilnego	2,838.—
	d	Opłaty za czynności Urzędu Rozjemczego	800.—
	e	Opłaty za analizy artykułów żywnościowych	750.—
	f	Opłaty za inspekcję kanalizacyjną	500.—
	g	Opłaty za inspekcję budowlaną.	10,000.—
	h	Opłaty Komitetu Rozbudowy	1,000.—
	i	Opłaty miernicze	10,000.—
		DZIAŁ VI. OPŁATY ZA KORZYSTANIE Z URZĄDZEŃ ZAKŁADÓW DOBRA PUBLICZNEGO	120,634.—
14		Opłaty placowe	11,513.—
	a	Opłaty rynkowe (targowe)	11,113.—
	b	Opłaty za handel uliczny	400.—

DOCHODY ZWYCZAJNE.

SUMY WYKONANIA BUDŻETU			Różnice pomiędzy sumami rubryk 4 i 7		Wyjaśnienia do poważniejszych różnic
Otrzymano	Zaległości	Razem	W stosunku do budżetu wykonano		
			Więcej	Mniej	
5	6	7	8	9	10
753.—		753.—	453.—		
1,667.50	1,203.75	2,871.25	2,371.25		
237.—	33.—	270.—		3,030.—	
				500.—	
57.50		57.50		692.50	
2,404.62		2,404.62		595.38	
2,720.16		2,720.16	720.16		
103.07	14,855.25	14,958.32		3,041.68	
22,081.11		22,081.11	11,581.11		
				5,000.—	
751.—		751.—		1,087.61	
				1,000.—	
39,005.84		39,005.84	6,768.39	2,619.55	
39,005.84		39,005.84	6,768.39	2,619.55	
10,566.74		10,566.74	3,566.74		
1,192.40		1,192.40		776.60	
2,720.35		2,720.35		117.65	
771.20		771.20		28.80	
915.—		915.—	165.—		
576.01		576.01	76.01		
9,291.—		9,291.—		709.—	
12.50		12.50		987.50	
12,960.64		12,960.64	2,960.64		
103,422.33	12,208.52	115,630.85	8,673.75	13,676.90	
9,713.30		9,713.30	236.80	2,036.50	
9,076.50		9,076.50		2,036.50	
636.80		636.80	236.80		

DOCHODY ZWYCZAJNE.

Budżet		TREŚĆ WEDŁUG BUDŻETU	Sumy preli- minowane
§	Poz.		
1	2	3	4
15		Oplaty lądowe	9,000.—
16		Oplaty za prawo jazdy	14,000.—
17		Oplaty za korzystanie z urzędzeń i usług miejskiej targowicy zwierzęcej	10,250.—
18		Oplaty kanalizacyjne	55,570.—
	a	Oplaty od różnych abonentów	34,903.—
	b	Oplaty od fabr. Celulozy „R. Saenger” za użytkowanie górnego kolektora na ul. Łęgskiej	20,666.—
	c	Oplaty za dołączenie prywatnych nieruchomości i zatwierdzenie projektów kanalizacyjnych	1.—
19		Oplaty za porady ambulatoryjne	500.—
20		Oplaty za korzystanie z kąpieliska i zakładu dezynfekcyjnego przy ul. Łaziennej	10,500.—
	a	Za natryski	3,000.—
	b	Za wanny	6,000.—
	c	Za kąpiel robotników od przedsiębiorstw miejskich oraz członków Kasy Chorych i od fabryk	1,000.—
	d	Za użycie ręczników i prześcieradeł	300.—
	e	Za dezynfekcję mieszkań, wywożonych szmat i t. p.	200.—
21		Oplaty za korzystanie z kąpieliska przy ul. Kapitulnej	9,300.—
	a	Za natryski	4,000.—
	b	Za wanny	3,000.—
	c	Za kąpiel robotników od przedsiębiorstw miejskich, fabryk prywatnych oraz członków Kasy Chorych	2,000.—
	d	Za użycie prześcieradeł i ręczników	300.—
22		Oplaty za korzystanie z boiska sportowego	1.—
		DZIAŁ VII. OPŁATY SPECJALNE (DOPLATY)	54,400.—
23		Dopłaty na utrzymanie dróg publicznych	54,400.—
	a	Dopłata od zużywających w większym stopniu drogi publiczne (przedsiębiorstw przemysłowych)	28,000.—
	b	Dopłata na przebudowę i ułożenie chodników	26,400.—
		DZIAŁ VIII. UDZIAŁ MIASTA WŁOCŁAWKA W PODATKACH PAŃSTWOWYCH	255,000.—
24		Udział w państwowym podatku dochodowym	160,000.—

DOCHODY ZWYCZAJNE.

SUMY WYKONANIA BUDŻETU			Różnice pomiędzy sumami rubryk 4 i 7		Wyjaśnienia do poważniejszych różnic
Otrzymano	Zaległości	Razem	W stosunku do budżetu wykonano		
			Więcej	Mniej	
5	6	7	8	9	10
2,276.85		2,276.85		6,723.15	
10,281.57	7,841.—	18,122.57	4,122.57		
8,815.40		8,815.40		1,434.60	
56,003.06	3,264.32	59,267.38	3,697.38		
35,307.32	3,264.32	38,571.64	3,668.64		
20,666.—		20,666.—			
29.74		29.74	28.74		
226.—		226.—		274.—	
8,825.35	551.10	9,376.45	580.40	1,703.95	
2,694.15		2,694.15		305.85	
4,660.—		4,660.—		1,340.—	
1,029.30	551.10	1,580.40	580.40		
270.90		270.90		29.10	
171.—		171.—		29.—	
7,280.80	552.10	7,832.90	36.60	1,503.70	
3,726.—		3,726.—		274.—	
1,807.50		1,807.50		1,192.50	
1,484.50	552.10	2,036.60	36.60		
262.80		262.80		37.20	
				1.—	
23,772.62	17,635.08	41,407.70	884.88	13,877.18	
23,772.62	17,635.08	41,407.70	884.88	13,874.18	
18,991.38	9,893.50	28,884.88	884.88		
4,781.24	7,741.58	12,522.82		13,877.18	
200,921.23	89,805.40	290,726.63	35,726.63		
149,056.20	14,993.26	164,049.46	4,049.46		

DOCHODY ZWYCZAJNE.

Budżet		TREŚĆ WEDŁUG BUDŻETU	Sumy preli- minowane
§	Poz.		
1	2	3	4
25		Udział w państwowym podatku od lokali	95,000.—
		DZIAŁ IX. DODATKI DO PODATKÓW PAŃSTWOWYCH	781,500.—
26		Dodatek do państwowego podatku gruntowego	4,500.—
27		Dodatek do państwowego podatku od nieruchomości	105,000.—
28		Dodatek do państwowego podatku przemysłowego	505,000.—
29		Dodatek do państwowego podatku od spożycia, zużycia i produkcji	155,000.—
30		Dodatek do opłat od patentów na wyrób i sprzedaż trun- ków	12,000.—
		DZIAŁ X. PODATKI SAMOISTNE	437,401.—
31		Podatek od placów niezabudowanych	32,000.—
32		Podatek od gruntów państwowych (na terenach wydzielo- nych z gm. Łęg)	400.—
33		Podatek od zbytku mieszkaniowego	10,000.—
34		Podatek hotelowy	11,000.—
35		Podatek od zabaw, rozrywek i widowisk	100,000.—
36		Podatek od ładunków kolejowych	55,000.—
37		Podatek od plakatów, szyldów i reklam	15,000.—
38		Podatek od przedmiotów zbytku i broni myśliwskiej	2,500.—
39		Podatek od prawa polowania na terenach wydzielonych z gminy Łęg i Szpetal	1.—
40		Podatek od spadków i darowizn	10,000.—
41		Podatek od psów	6,500.—
42		Opłaty od umów o przeniesienie własności nieruchomości	50,000.—
43		Podatek od zaprotestowanych weksli	35,000.—
44		Składka na koszty kuracyjne	110,000.—
		DZIAŁ XI. R Ó Ż N E	9,105.—
45		Kary administracyjne	1,102.—
	a	Kary za niestosowanie się do obowiązków posyłania dzieci do szkół powszechnych	300.—

DOCHODY ZWYCZAJNE.

SUMY WYKONANIA BUDŻETU			Różnice pomiędzy sumami rubryk 4 i 7		Wyjaśnienia do poważniejszych różnic
Otrzymano	Zaległości	Razem	W stosunku do budżetu wykonano		
			Więcej	Mniej	
5	6	7	8	9	10
51,865.03	74,812.14	126,677.17	31,677.17		
700,164.41	63,450.92	763,615.33	24,175.52	42,060.19	
2,112.62	97.95	2,210.57		2,289.43	
89,685.14	23,543.28	113,228.42	8,228.42		
443,875.45	27,207.59	471,083.04		33,916.96	
136,634.10	12,512.10	149,146.20		5,853.80	
27,857.10	90.—	27,947.10	15,947.10		
351,319.58	119,302.88	470,622.46	47,796.48	14,575.02	
9,732.30	23,895.66	33,627.96	1,627.96		
282.65	194.59	477.24	77.24		
4,755.09	5,351.04	10,106.13	106.13		
11,193.42	863.—	12,056.42	1,056.42		
91,804.77	214.59	92,019.36		7,980.64	
51,203.68	4,122.60	55,396.28	396.28		
11,528.77	4,620.35	16,149.12	1,149.12		
1,422.80	976.88	2,399.68		100.32	
				1.—	
5,612.20	8,886.92	14,499.12	4,499.12		
4,654.39	2,294.55	6,948.94	448.94		
34,672.59	8,834.35	43,506.94		6,493.06	
47,377.67		47,377.67	12,377.67		
77,079.25	58,978.35	136,057.60	26,057.60		
10,152.09		10,152.09	1,448.14	401.05	
1,181.50		1,181.50	480.50	401.—	
360.—		360.—	60.—		

DOCHODY ZWYCZAJNE.

Budżet		TREŚĆ WEDŁUG BUDŻETU	Sumy preli- minowane
§	Poz.		
1	2	3	4
	b	Kary za niestosowanie się do obowiązku posyłania pracowników do szkoły dokształcającej	400.—
	c	Kary z art. 62—67 Ustawy z dnia 11.8.1923 r. (Dz. U. R. P. Nr. 64 poz. 747)	400.—
	d	Kary za przekroczenie przepisów sanitarnych	1.—
	e	Różne	1.—
46		Kary porządkowe i dyscyplinarne	2.—
	a	Kary z § 35 Statutu Służbowego Pracowników Miejskich miasta Włocławka	1.—
	b	Kary z art. 30 i 31 Dekretu z dnia 4.II.1919 r.	1.—
47		Składka emerytalna od poborów pracowników stałych i emerytowanych	8,000.—
47A		Wpływy od osób na rachunek których gmina wykonała świadczenia w naturze.	1.—

DOCHODY ZWYCZAJNE.

SUMY WYKONANIA BUDŻETU			Różnice pomiędzy sumami rubryk 4 i 7		Wyjaśnienia do poważniejszych różnic
Otrzymano	Zaległości	Razem	W stosunku do budżetu wykonano		
			Więcej	Mniej	
5	6	7	8	9	10
675.—		675.—	275.—		
				400.—	
				1.—	
146.50		146.50	145.50		
403.90		403.90	401.90		
95.—		95.—	94.—		
308.90		308.90	307.90		
8,565.74		8,565.74	565.74		
0.95		0.95		0.05	

DOCHODY NADZWYCZAJNE.

Budżet		TREŚĆ WEDŁUG BUDŻETU	Sumy preli- minowane
§	Poz.		
1	2	3	4
		DOCHODY NADZWYCZAJNE	3,459.652.—
		DZIAŁ I. ZE SPRZEDAŻY I LIKWIDACJI MAJĄTKÓW I PRZEDSIĘBIORSTW	80,000.—
47B		Ze sprzedaży materiałów Magazynu Warsztatów Miejskich	80,000.—
47C		Zwrot części kapitału inwentarzem Betoniarńi Miejskiej przejętej przez Administrację Ogólną	
47D		Ze sprzedaży maneża przez Cegielnię Miejską	
47E		Ze sprzedaży placów	
47F		Ze sprzedaży ruchomości.	
47G		Ze sprzedaży materiałów z Magazynu Kujawskiej Elek- trowni Okręgowej	
		DZIAŁ II. SUBWENCJE I DOTACJE	217,500.—
48		Subwencja z Urzędu Wojewódzkiego z Funduszu Wychowania Fizycznego i Przystosobienia Wojskowego na urządzenie boiska sportowego	20,000.—
49		Subwencja z Min. Pracy i Opieki Społecznej na roboty publiczne	60,000.—
50		Subwencja z Min. W. R. i Ośw. Publ. na budowę szkoły powszechnej na Zazamczu	75,000.—
50A		Subwencja z P. Z. U. W. na automobilizację Straży	62,500.—
		DZIAŁ III. Z W R O T Y	50,000.—
51		Zwroty za przyłączenia kanalizacyjne	50,000.—
		DZIAŁ IV. P O Ż Y C Z K I	2,632,152.—
52		Różne pożyczki	2,632.152.—
	a	Na budowę wodociągów	1,192,649.—
	b	Na budowę kanalizacji	400,000.—
	c	Na budowę mieszkań i remonty	300,000.—
	d	Na budowę szkół powszechnych	85,000.—
	e	Na budowę szkół i schroniska	75,000.—
	f	Na zmechanizowanie piekarń.	100,000.—
	g	Na zatrudnienie bezrobotnych	44,000.—

DOCHODY NADZWYCZAJNE.

SUMY WYKONANIA BUDŻETU			Różnice pomiędzy sumami rubryk 4 i 7		Wyjaśnienia do poważniejszych różnic
Otrzymano	Zaległości	Razem	W stosunku do budżetu wykonano		
			Więcej	Mniej	
5	6	7	8	9	
3,391,711.64	60,922.54	3,452,634.18	2,794,483.74	2,801,501.56	
438,733.01		438,733.01	358,733.01		
131,431.88		131,431.88	51,431.88		
12,054.40		12,054.40	12,054.40		
178.—		178.—	178.—		
114,737.—		114,737.—	114,737.—		
6,800.—		6,800.—	6,800.—		
173,531.73		173,531.73	173,531.73		
120,000.—		120,000.—	60,000.—	157,500.—	
				20,000.—	
120,000.—		120,000.—	60,000.—		
				75,000.—	
				62,500.—	
2,103.25	1,944.19	4,047.44		45,952.56	
2,103.25	1,944.19	4,047.44		45,592.56	
2,713,796.13		2,713,796.13	2,349,693.13	2,268,049.—	
2,713,796.13		2,713,796.13	2,349,693.13	2,268,049.—	
				1,192,649.—	
				400,000.—	
24,100.—		24,100.—		275,900.—	
45,000.—		45,000.—		40,000.—	
				75,000.—	
				100,000.—	
				44,000.—	

DOCHODY NADZWYCZAJNE.

Budżet		TREŚĆ WEDŁUG BUDŻETU	Sumy preli- minowane
§	Poz.		
1	2	3	4
	h	Na automobilizację Straży Ogniowej	62,500.—
	i	Na spłatę długów	260,003.—
	j	Pożyczka ceramiczna	78,000.—
	k	Na powiększenie kapitału zakładowego K. K. O.	35,000.—
	l	Na zakup placów i gruntów od J. Bojanczyka w/m.	
	ł	Kredyt wekslowy w związku z budową Kujawskiej Elektrowni Okręgowej	
		DZIAŁ V DOPLATY (OPŁATY SPECJALNE)	330,000.—
53		Na dokończenie mostu na rzece Zgłowiączce	30,000.—
54		Na rozbudowę sieci kanalizacyjnej i wodociągowej	200,000.—
55		Na pierwsze urządzenie nowych ulic	100,000.—
		DZIAŁ VI. PODATKI INWESTYCYJNE	110,000.—
56		Podatek inwestycyjny	110,000.—
		DZIAŁ VII. R Ó Ź N E	40,000.—
57		Zwrot funduszu budowlano-remontowego z K. K. O. m. Wło- cławka	40,000.—

DOCHODY ZWYCZAJNE.

SUMY WYKONANIA BUDŻETU			Różnice pomiędzy sumami rubryk 4 i 7		Wyjaśnienia do poważniejszych różnic
Otrzymano	Zaległości	Razem	W stosunku do budżetu wykonano		
			Więcej	Mniej	
5	6	7	8	9	10
				62,500.—	
1,100,000.—		1,100,000.—	839,997.—		
35,000.—		35,000.—		78,000.—	
305,597.—		305,597.—	305,597.—		
1,204,099.13		1,204,099.13	1,204,099.13		
				330,000.—	
				30,000.—	
				200,000.—	
				100,000.—	
77,079.25	58,978.35	136,057.60	26,057.60		
77,079.25	58,978.35	136,057.60	26,057.60		
40,000.—		40,000.—			
40,000.—		40,000.—			

ZESTAWIENIE WYDAT

Dział budżetu	TREŚĆ WEDŁUG BUDŻETU	Sumy preli- minowane
1	2	3
	WYDATKI BUDŻETOWE	6,582,997.87
	WYDATKI ZWYCZAJNE	3,123,345.87
I	Administracja Ogólna	612,968.07
II	Majątek Komunalny	40,480.—
III	Przedsiębiorstwa Komunalne	
IV	Splata długów	1,020,483.22
V	Drogi i place publiczne	128,300.—
Va	Pomiary i plany rozbudowy miasta	24,580.—
VI	Oświata	295,681.—
VII	Kultura i sztuka	30,711.—
VIII	Zdrowie publiczne	265,329.61
IX	Opieka Społeczna	501,805.65
X	Popieranie rolnictwa	16,487.—
XI	Popieranie przemysłu i handlu	2,750.—
XII	Bezpieczeństwo publiczne	143,733.—
XIII	Różne	40,037.32
	WYDATKI NADZWYCZAJNE	3,459,652.—
II	Majątek Komunalny	185,001.—
III	Przedsiębiorstwa komunalne	1,593,000.—
IV	Splata długów	260,000.—
V	Drogi i place publiczne	170,150.—
Va	Pomiary i plany rozbudowy	74,500.—
VI	Oświata	195,000.—
VIII	Zdrowie publiczne	762,000.—
IX	Opieka Społeczna	1.—
XII	Bezpieczeństwo publiczne	125,000.—
XIII	Różne	95,000.—

KÓW BUDŻETOWYCH

SUMY WYKONANIA BUDŻETU			Różnice pomiędzy sumami rubryk 3 i 6	
Wyplacono	Zaległości	Razem	W stosunku do budżetu wykonano	
			Więcej	Mniej
4	5	6	7	8
5,726,717.65	146,823.02	5,873,540.67	2,820,659.13	3,530,116.38
2,735,224.26	102,376.25	2,837,600.51	421.088.02	706,833.38
635,076.28	5,981.46	641,057.74	35,454.97	7,365.30
31,607.07	110.94	31,718.01	546.22	9,308.21
7,349.08		7,349.08	7,349.08	
776,333.11	29,548.18	805,881.29	275,380.36	489,982.29
78,015.37	453.36	78,468.73	598.29	50,429.56
17,140.70		17,140.70		7,439.30
277,182.27	5,024.96	282,207.23	7,820.73	21,294.50
24,689.59	6,010.—	30,699.59	4,632.17	4,643.58
241,935.83	455.70	242,391.53	9,911.01	32,849.09
485,865.32	13,885.65	499,750.97	53,733.32	55,788.—
2 381.09	11,891.—	14,272.09	431.98	2,646.89
196.—		196.—		2,554.—
132,088.12	25,465.32	157,553.44	24,554.38	10,733.94
25,364.43	3,549.68	28,914.11	675.51	11,798.72
2,991,493.39	44,446.77	3,035,940.16	2,399,571.11	2,823,282.95
191,707.53	10,042.89	201,750.42	184,747.67	167,998.25
152,563.20	73.88	152,637.08	37,891.44	1,478,254.36
2,029,125.11		2,029,125.11	1,929,125.11	160,000.—
164,841.99	2,935.—	167,776.99	15,598.74	17,971.75
208,192.78	160.—	208,352.78	150,108.55	16,255.77
44,467.44	560.—	45,027.45		149,972.56
36,005.53	25,660.—	61,665.53		700,334.47
				1.—
				125,000.—
164,589.81	5,015.—	169,604.81	82,099.60	7,494.79

ZESTAWIENIE DOCHO

Dział budżetu	TREŚĆ WEDŁUG BUDŻETU	Sumy preliminowane
1	2	3
	DOCHODY BUDŻETOWE	6,582,997.87
	DOCHODY ZWYCZAJNE	3,123,345.87
I	Majątek Komunalny	122,706.—
II	Przedsiębiorstwa Komunalne	1,153,039.26
III	Subwencje i dotacje	61,602.—
IV	Zwroty	93,101.61
V	Oplaty administracyjne	34,857.—
VI	Oplaty za korzystanie z urządzeń i zakładów dobra publicznego	120,634.—
VII	Oplaty specjalne (dopłaty)	54,400.—
VIII	Udział m. Włocławka w podatkach państwowych	255,000.—
IX	Dodatki do podatków państwowych	781,500.—
X	Podatki samoistne	437,401.—
XI	Różne	9,105.—
	DOCHODY NADZWYCZAJNE	3,459.652.—
I	Ze sprzedaży i likwidacji Majątków i Przedsiębiorstw	80,000.—
II	Subwencje i dotacje	217,500.—
III	Zwroty	50,000.—
IV	Pożyczki	2,632.152.—
V	Dopłaty (opłaty specjalne).	330,000.—
VI	Podatki inwestycyjne	110,000.—
VII	Różne	40,000.—

DOW BUDŻETOWYCH

SUMY WYKONANIA BUDŻETU			Różnice pomiędzy sumami rubryk 3 i 6	
Otrzymano	Zaległości	Razem	W stosunku do budżetu wykonano	
			Więcej	Mniej
4	5	6	7	8
5,804,201.78	397,570.79	6,201,772.57	2,988,721 80	3,369,947.10
2,412,490.14	336,648.25	2,749,138.39	194,238.06	568,445.54
112,181.29	12,177.15	124,358.44	6,659.56	5,007.12
722,277.03		722,277.03		430,762.23
76,684.20		76,684.20	36,999.—	21,916.80
72,589.52	22,068.30	94,657.82	25,105.71	23,549.50
39,005.84		39,005.84	6,768.39	2,619.55
103,422.33	12,208.52	115,630.85	8,673.75	13,676.90
23,772.62	17,635.08	41,407.70	884.88	13,877.90
200,921.23	89,805.40	290,726.63	35,726.63	
700,164.41	63,450.92	763,615.33	24,175.52	42,060.19
351,319.58	119,302.88	470,622.46	47,796.48	14,575.02
10,152.09		10,152.09	1,448.14	401.05
3,391,711.64	60,922.54	3,452,634.18	2,794,483.74	2,801,501.56
438,733.01		438,733.01	358,733.01	
120,000.—		120,000.—	60,000.—	157,500.—
2,103.25	1,944.19	4,047.44		45,952.56
2,713,796.13		2,713,796.13	2,349,693.13	2,268,049.—
77,079.25	58,978.35	136,057.60	26,057.60	330,000.—
40,000.—		40,000.—		

WINIEN

RACHUNEK WYKO

L. p.	N i e d o b o r y	Sumy poszczególne	Sumy ogólne
1	Sumy wykonania mniejsze niż sumy prelinowane w budżecie dochodów . .	3,369,947.10	
2	Sumy wykonania większe niż sumy prelinowane w budżecie wydatków . .	2,820,659.13	6,190,606.23
3	Nadwyżka w okresie budżetowym 1929/30r.		328,231.90
			<u>6,518,838.13</u>

P O R Ó W N A N I E

Dochody według zestawienia	6,201,772.57
Wydatki według zestawienia	<u>5,873,540.67</u>
Nadwyżka w okresie budżetowym 1929/30r.	<u>328,231.90</u>

RACHUNEK WYNI

Z LAT POPRZEDZAJĄCYCH

WINIEN

L. p.	N i e d o b o r y	Sumy poszczególne	Sumy ogólne
1	Nadpłaty zaległości biernych z lat ubiegłych w okresie sprawozdawczym .	189,664.94	
2	Umorzone zaległości czynne z lat ubiegłych w okresie sprawozdawczym .	59,989.73	249,654.67
			<u>249,654.67</u>

NANIA BUDŻETU

MA

L. p.	N a d w y ż k i	Sumy poszczególne	Sumy ogólne
1	Sumy wykonania większe niż sumy preliniowane w budżecie dochodów . .	2,988,721.80	
2	Sumy wykonania mniejsze niż sumy preliniowane w budżecie wydatków .	3,530,116.33	6,518,838.13
			<u>6,518,838.13</u>

KÓW BUDŻETOWYCH

OKRES SPRAWOZDAWCZY

MA

L. p.	N a d w y ż k i	Sumy poszczególne	Sumy ogólne
1	Nadwyżka budżetowa z dnia 31 marca 1929 r.		95,865.55
2	Umorzone zaległości bierne z lat ubiegłych w okresie sprawozdawczym	10,113.72	
3	Nadpłata zaległości czynnych z lat ubiegłych w okresie sprawozdawczym .	61,575.80	71,689.52
4	Pozostałość niedoboru budżetowego z lat poprzedzających okres sprawozdawczy, przelana na wydatki nadzwyczajne budżetu 1929/30 r.		82,099.60
			<u>249,654.67</u>

**WYKAZ SUM UMORZONYCH PODATKOW I OPLAT ZA ROK
SPRAWOZDAWCZY 1929/30**

Dział	§	poz.	PODATEK LUB OPLATA	Umorzono
BUDŻET ZWYCZAJNY				
VI	16		Oplaty za prawo jazdy	2,252.40
	18	a	Oplaty kanalizacyjne od różnych abonentów .	4,758.35
VII	23	a	Oplaty od nadmiernie zużywających drogi publicznej	951.70
	23	b	Dopłaty za przebudowę i ułożenie chodników .	2,367.44
VIII	25		Udział w podatku od lokali	15,601.24
IX	27		Dodatek do państwowego podatku od nieruchomości	2,151.06
X	31		Podatek od placów niezabudowanych	32,124.17
	33		Podatek od zbytku mieszkaniowego	3,454.43
	35		Podatki od zabaw, rozrywek i widowisk	844.89
	37		Podatek od plakatów, szyldów i reklam	1,783.91
	38		Podatek od przedmiotów zbytku i broni myśliwskiej	155.50
	40		Podatek od spadków i darowizn	124.50
	41		Podatek od psów	2,169.59
	44		Składka na koszty kuracyjne	31,012.68
BUDŻET NADZWYCZAJNY				
III	51		Zwroty za przyłączenia kanalizacyjne	951.71
V	56		Podatek inwestycyjny	31,012.68
Razem				<u>131,716.25</u>

SPRAWOZDANIE O STANIE ZALEGŁOŚCI CZYNNYCH

B u d ż e t			Podatki i inne dochody	Zaległość na po- czątku roku
Dział	§	poz.		
			a) Podatki samoistne, dodatki do podatków państwowych, udział w tych podatkach, opłaty i dopłaty	
VI	17		Opłaty za prawo jazdy	8,588.85
	19	a	Opłaty kanalizacyjne od różnych abonentów	9,447.15
		c	Opłaty kanalizacyjne za dołączenia prywatnych nieruchomości i zatwierdzenie projektów kanalizacyjnych	9,003.96
VII	24	a	Dopłaty od zużywających w większym stopniu drogi publiczne (przedsiębiorstw przemysłowych)	1,145.70
		b	Dopłaty na przebudowę i ułożenie chodników	29,866.73
VIII	25		Udział w państwowym podatku dochodowym	10,836.31
IX	26		Dodatek do państwowego podatku gruntowego	215.80
	27		Dodatek do państwowego podatku od nieruchomości	24,875.64
	28		Dodatek do państwowego podatku przemysłowego	28,284.63
	29		Dodatek do państwowego podatku od spożycia, zużycia i produkcji	12,490.—
	30		Dodatek do opłat od patentów na wyrób i sprzedaż trunków	74.—
X	31		Podatek od placów niezabudowanych	53,838.09
	32		Podatek od gruntów państwowych (terenów wydzielonych z gm. Łęg)	344.10
	33		Podatek od lokali	108,832.37
	34		Podatek od zbytku mieszkaniowego	2,291.01
	35		Podatek od wynajmu mieszkań na doby	388.37
	36		Podatek od zabaw, rozrywek i widowisk	1,061.58
	37		Podatek od ładunków kolejowych	5,482.93
	38		Podatek od plakatów, szyldów i reklam	8,935.78
	39		Podatek od przedmiotów zbytku i broni myśliwskiej	792.50
	41		Podatek od spadków i darowizn	18,119.80
	42		Podatek od psów	3,891.41
	43		Opłaty od umów o przeniesienie własności nieruchomości	3,742.53

Z LAT POPRZEDZAJĄCYCH ROK SPRAWOZDAWCZY

Pobrano	Umorzono	Nadpłata	Pozostaje do pobrania na rok następny
4,474.37	39.50		4,074.98
4,308.04	41.06		5,098.05
			9,003.96
421.58			724.12
19,850.90	1,268.17		8,747.66
10,836.31			
215.80			
17,611.85	4,005.14		3,258.65
28,284.63			
12,490.45		0.45	
74.—			
4,205.32	8,888.07		40,744.70
			344.10
31,396.38	29,381.65		48,054.34
1,430.12			860.89
388.37			
1,061.58			
5,482.93			
4,427.16	1,135.67		3,372.95
588.77	19.—		184.73
4,848.60	6,589.83	0.10	6,681.47
964.70	57.50		2,869.21
2,312.73			1,429.80

SPRAWOZDANIE O STANIE ZALEGŁOŚCI CZYNNYCH

B u d ż e t			P o d a t k i i i n n e d o c h o d y	Z a l e g ł o ś ć n a p o c z ą t k u r o k u
Dział	§	poz.		
	44		Podatek od zaprotestowanych weksli . . .	2,972.66
	45		Składka na koszty kuracyjne	65,005.45
			Podatek gminny wyrównawczy	4,926.77
			Podatek drogowy	3,527.36
N. V.	57		Dopłata na budowę mostu na rz. Zgłowiączce przy ul. Kilińskiego i przedłużenie ul. Kilińskiego na Zazamczu . .	43,830.41
	58		Dopłaty na rozbudowę sieci kanalizacyjnej	28,858.90
VI	59		Podatek inwestycyjny	58,873.09
				550,543.88
b) inne zaległości				
I	1		Czynsze z budynków miejskich	
		a	Z domu przy ul. Łęgskiej Nr. 22	802.10
		b	Z I-ej Kolonji Miejskiej przy ulicy Nowomiejskiej Nr. 8	804.40
		c	Z II-ej Kolonji Miejskiej przy ulicy Nowomiejskiej Nr. Nr. 17 i 19	1,722.—
		d	Z baraków robotniczych przy ul. Południowej Nr. 1	865.—
		e	Z baraków robotniczych na przedmieściu Grzywno	980.—
		f	Z domu przy ul. Łaziennej	100.—
		g	Z hal targowych na Pl. Dąbrowskiego . .	1,961.22
		h	Z kiosków handlowych	46.52
		i	Z dzierżawy słupów ogłoszeniowych . .	363.59
		k	Z oficyn szkolnych przy ul. Łęgskiej 20 .	126.35
		l	Z domu dla nauczycieli przy ul. Rolińskiego	579.68
		m	Z domu szkolnego przy ul. Brzeskiej . .	
		o	Z domu szkolnego przy Pl. Staszica . .	83.15
		p	Z domu szkolnego w Szpetalu Dolnym .	249.45
		s	Z lokalu szkolnego przy ul. Łęgskiej N. 63	44.33
	2	b	Czynsze za dzierżawę i użytkowanie gruntów	401.—
		c	Czynsze za dzierżawę i użytkowanie placów	193.90
	4	c	Ze sprzedaży zużytych narzędzi i odpadków	8,859.39
III	8	f	Od Urzędu Wojewódzkiego na akcję dożywiania dzieci	3,000.—

Z LAT POPRZEDZAJĄCYCH ROK SPRAWOZDAWCZY

Pobrano	Umorzono	Nadpłata	Pozostaje do pobrania na rok następny
2,972.66			
32,882.46		16,551.44	48,684.43
3,604.10	907.20	2,755.38	3,170.85
1,155.36	717.57	2,522.09	4,176.52
9,959.09	2,723.06	5,044.87	36,193.13
25,235.55		11,037.44	14,660.79
32,884.70		22,683.80	48,672.19
264,358.51	55,773.42	60,595.57	291,007.52
152.10			650.—
655.20			149.20
1,561.—			161.—
680.—			185.—
697.50			282.50
201.01		101.01	
1,886.35			74.87
40.02			6.50
438.18		74.59	
126.35			
579.68			
24.66		24.66	
83.15			
252.12		2.67	
44.33			
401.—			
314.65		120.75	
4,970.—			3,889.39
	3,000.—		

SPRAWOZDANIE O STANIE ZALEGŁOŚCI CZYNNYCH

B u d ż e t			Podatki i inne dochody	Zaległość na początku roku
Dział	§	poz.		
IV	9	a	Zwroty kosztów poboru państwowego podatku od nieruchomości	1,351.16
		c	Zwroty różne od Skarbu Państwa	21.95
	10	a	Zwroty od różnych korporacyj samorządowych kosztów utrzymania dzieci na kolonji leczniczej w Ciechocinku . .	120.—
		b	Zwroty od różnych gmin kosztów kuracyjnych	3,847.99
		c	Zwroty od różnych gmin zapomóg, kosztów pogrzebowych i kosztów utrzymania biednych w przytulku i t. p.	4,546.30
	12	b	Zwrot kosztów kuracyjnych	236.—
		c	Zwrot zapomóg, kosztów pogrzebowych i t.p.	1,635.—
		d	Zwrot za wydane materiały ubrankowe dzieciom szkół powszechnych	35.40
		h	Zwrot za remont domów prywatnych . .	53.009.07
	VI	21		Oplaty za korzystanie z łaźni i Zakładu Dezynfekcyjnego przy ul. Łaziennej
a			Za natryski	
b		Za wanny	62.50	
c		Za kąpiele robotników od przedsiębiorstw miejskich oraz członków Kasy Chorych i od fabryk	254.30	
d		Za użycie ręczników i prześcieradeł . .		
22			Oplaty za korzystanie z Łaźni przy ulicy Kapitulnej	
		a	Za natryski	
		b	Za wanny	50.—
	c	Za kąpiele robotników od przedsiębiorstw miejskich, fabryk prywatnych oraz członków Kasy Chorych	255.50	
XI	46		Kary administracyjne	
		b	Kary za niestosowanie się do obowiązku posyłania pracowników do szkoły dokształcającej	630.—
Razem . .				87,237.25
				637,781.13

Z LAT POPRZEDZAJĄCYCH ROK SPRAWOZDAWCZY

Pobrano	Umorzono	Nadpłata	Pozostaje do pobrania na rok następny
1,351.16			
21.95			
120.—			
1,131.25	462.—		2,254.74
388.10			4,158.20
323.25		87.25	
468.—			1,167.—
35.40			
8,974.12	500.01		43,534.94
63.30		63.30	
124.—		61.50	
	254.30		
5.10		5.10	
165.60		165.60	
62.—		12.—	
513.20		257.70	
4.10		4.10	
341.55			288.45
27,199.38	4,216.31	980.23	56,801.79
291,557.89	59,989.73	61,575.80	347,809.31

USPRAWIEDLIWIENIE POWAŻNIEJSZYCH PRZEKROCZEŃ BUDŻETOWYCH.

Rada Miejska uchwałą swą z dnia 28 marca 1929 r. uprawniła Magistrat do przenoszenia kredytów z pozycji na pozycję w granicach wszystkich paragrafów wydatków budżetowych za wyjątkiem wydatków personalnych.

Wobec powyższego usprawiedliwia się te przekroczenia wydatków rzeczowych budżetowych, które spowodowały przekroczenia netto w sumie preliminowanej paragrafów. Uwzględnia się różnice poważniejsze, wynoszące przynajmniej 2% sumy preliminowanej.

- do § 1 poz. c. d. Przekroczenie spowodowane mylnem obliczeniem sum preliminowanych.
- do § 1 poz. f. Przekroczenie wynikało wskutek wypłaty emerytom zezległego dodatku mieszkaniowego.
- do § 2. Przekroczenie wydatków rzeczowych administracji ogólnej spowodowane zostało: 1) zakupem większej ilości węgla po niższych cenach, 2) nieprzewidzianym wydatkiem w pozycji kosztów utrzymania lokali biurowych na komorne za lokal Biura Meldunkowego i remonty w związku z reorganizacją biur Magistratu, 3) koniecznością zakupu większej ilości materiałów do kreślenia dla Sekcji Pomiarów, 4) zakupem maszyn i druków w związku z przejściem na system buchalterji przebitkowej (przekroczenie w pozycji wydatków kancelaryjnych), 5) wydatkowaniem poważniejszych sum na prowizje dla czasowych sekwestраторów i zakup druków w związku ze wzmożoną egzekucją. Ostatnie przekroczenie w pozycji kosztów poboru podatków znajduje całkowite pokrycie w dochodowej pozycji wzrostu kosztów sekwestru.
- do § 4 A. Niedobór budżetowy Zakładu Oczyszczania Miasta nie mógł być ustalony wobec przeprowadzonej likwidacji Warsztatów i reorganizacji całego przedsiębiorstwa.
- do § 7. Znaczne przekroczenie kredytu na procenty od pożyczek krótkoterminowych i koszty związane z prolongatą tych pożyczek — wynikało wskutek tego, że zaciągnięcie pożyczki długoterminowej na spłatę zobowiązań wekslowych z tytułu budowy K.E.O. przewidywane w okresie sprawozdawczym nie doszło do skutku.
- do § 16 poz. a. Przekroczenie spowodowane wypłatą dodatku mieszkaniowego i różnicy w związku z przyznaniem wyższej grupy uposażenia Kierownikowi W-łu Szkolnego.
- do § 20. Przekroczenie wydatków na popieranie sztuki teatralnej i muzycznej znajduje pokrycie w uzyskaniu nieprzewidzianego w preliminarzu budżetowym subsydjum od Urzędu Wojewódzkiego na zakup rekwizytów teatralnych.
- do § 28. Przekroczenie usprawiedliwia otrzymanie większego niż preliminowano subsydjum na ten cel od Urzędu Wojewódzkiego.
- do § 30. Drobnie przekroczenie znajduje całkowite pokrycie w oszczędnościach na kosztach utrzymania kąpieliska Nr. 2, przewidzianych w § 29 budżetu.
- do § 33. Przekroczenie spowodowane koniecznością dokonania niedających się odłożyć remontów studzien miejskich na placu Gen. Dąbrowskiego i pl. Wolności.
- do § 48. Wysokości ustawowych dopłat do opłat za leczenie członków Kasy Chorych nie można dokładnie przewidzieć.
- do § 49. Przekroczenie kredytu na zapomogi na pokrycie komornego dla ubogich usprawiedliwia się ogólną sytuacją mieszkaniową w związku z zastojem w budownictwie i kryzysem gospodarczym.
- do § 50. Przekroczenie kredytów na świadczenia na pomoc społeczną znajduje całkowite pokrycie w otrzymaniu większego niż preliminowano subsydjum na akcję pomocy dla bezrobotnych od Urzędu Wojewódzkiego.

- do § 57. Przekroczenie nie wpływa na ostateczny wynik budżetowy, ponieważ dotyczy rozrachunku z własnym przedsiębiorstwem a spowodowane zostało rozszerzeniem sieci miejskiej.
- do § 61. Drobnie przekroczenie spowodowane większym zapotrzebowaniem kwater stałych dla wojska.
- do § 65. Przekroczenie ma charakter buchalteryjny i znajduje całkowite pokrycie w przewyżce wpływów w porównaniu z preliminarzem w § 52 poz. 1 oraz w § 47 E. dochodów nadzwyczajnych. Jest to wynik zarachowania na budżet transakcji bezgotówkowej zawartej z p. Bojańczykiem, mocą której miasto otrzymało bezpłatnie place i grunty pod ulice ocenione na sumę zł. 305,597.— i zobowiązało się wzamian do wypłacenia renty dożywotniej w wysokości 6% rocznie od powyższej sumy. Ponadto przeksięgowano obrachunki administracji ogólnej z K.E.O. w związku z przyjęciem placów.
- do § 67. Nieprzewidziany budżetem zakup akcji Polskiego Banku Komunalnego Sp. Akc. w Warszawie usprawiedliwia się warunkami pożyczek uzyskanych z tego Banku.
- do § 68 A. Nieprzewidziany w budżecie wydatek ma wyłącznie charakter buchalteryjny i powstał przez zarachowanie na budżet wyników brutto obrachunku administracji ogólnej z Zakładem Oczyszczania Miasta i Cegielnią Miejską w związku ze sprzedażą materiałów b. Warsztatów i ruchomości Cegielni. Przekroczenie to stanowi tylko zmniejszenie niepreliminowanego wpływu w §§ 47B i 47D dochodów nadzwyczajnych.
- do § 68 B. Zarachowanie na budżet wydatku na spłatę krędytu wekslowego jest konsekwencją preliminowania w ubiegłym okresie budżetowym w dochodach nadzwyczajnych wpływu z wystawy akceptów i zarachowania go na dochody budżetowe w tej samej sumie zł. 1,929,125.11.
- Pozycję tę równoważy częściowo suma zł. 1,204,099.13 wykazana a niepreliminowana w § 52 poz. 1. dochodów nadzwyczajnych i stanowiąca sumę akceptów w/g stanu z dnia 31.III.1930 r. wystawionych z tytułu budowy K.E.O. Różnica między temi sumami wykazuje sumę faktycznie splaconych akceptów w okresie sprawozdawczym. Odnosnych kredytów w wydatkach i wpływu w dochodach nie preliminowano, spodziewając się spłaty całej pozostałości akceptów z pożyczki od firmy Electro-Invest, co nie doszło jeszcze do skutku w tym okresie.
- do § 71 A. Usprawiedliwienie przekroczenia, posiadającego charakter buchalteryjny, umieszczone zostało w wyjaśnieniach do § 65.

Faint, illegible text, possibly bleed-through from the reverse side of the page. The text is arranged in several paragraphs and is too light to transcribe accurately.

SPRAWOZDANIA RACHUNKOWE,
BILANSE ORAZ RACHUNKI STRAT
I ZYSKÓW PRZEDSIĘBIORSTW
MIEJSKICH

I. RZEŻNIA MIEJSKA WE WŁOCŁAWKU

1. SPRAWOZDANIE RACHUNKOWE Z WYKONANIA BUDŻETU

Budżet		TREŚĆ WEDŁUG BUDŻETU	Sumy preli- minowane	Suma wyko- nania budżetu
§	poz.			
		WYDATKI ZWYCZAJNE	140,278.26	137,887.75
		DZIAŁ I. WYDATKI NA NIERUCHOMOŚCI I URZĄ- DZENIA WEWNĘTRZNE	11,044.—	6,607.63
1		Konserwacja i remont budynków oraz urządzeń wewnętrznych.	7,500.—	2,898.43
	a	Niezbędna konserwacja budynków	2,000.—	1,643.38
	b	Konserwacja i utrzymanie urządzeń Rzeźni	1,500.—	1,255.05
	c	Uzupełnienie urządzeń	4,000.—	
2		Asekuracja od ognia	70.—	65.45
3		Odpisy na kapitał renowacyjny	3,474.—	3,643.75
	a	Od budynków	1,974.—	2,143.75
	b	Od urządzeń	1,500.—	1,500.—
		DZIAŁ II. KOSZT UBOJU I BADANIA MIĘSA	21,565.—	24,111.35
4		Pobory personelu technicznego wraz ze świad- czeniami socjalnymi	13,765.—	15,705.93
	a	Pobory pracowników	13,155.—	14,991.66
	b	Świadczenia socjalne	610.—	714.27
5		Wydatki rzeczowe	7,300.—	7,605.92
	a	Opał	3,300.—	3,600.—
	b	Światło i woda	1,400.—	1,773.16
	c	Wydatki kancelaryjne	750.—	1,073.25
	d	Uzupełnienie ruchomości	800.—	813.87
	e	Konserwacja ruchomości	800.—	99.09
	f	Utrzymanie czystości	250.—	246.55
6		Premja za wykrycie trychin i potajemnych ubo- jów bydła	500.—	799.50
		DZIAŁ III. KOSZTY ADMINISTRACYJNE	15,567.—	15,129.29
7		Wydatki osobowe	15,567.—	15,129.29
	a	20% kosztów utrzymania biura Wydziału Majątków Miejskich	3,620.—	3,620.—
	b	Pensja poborcy opłat	3,430.—	3,938.89
	c	Utrzymanie 2-ch uprzętaaczy	4,752.—	4,227.86

Budżet		TREŚĆ WEDŁUG BUDŻETU	Sumy preli- minowane	Sumy wyko- nania budżetu
§	poz.			
	d	Odźwierny przy bramie	2,145.—	1,530.—
	e	Prowadzenie rachunkowości	520.—	520.—
	f	Manco dla poborcy opłat	50.—	50.—
	g	Świadczenia socjalne	600.—	942.53
	h	Delegacje służbowe	250.—	250.—
	i	Przejazdy dozoru weterynaryjnego	200.—	50.01
		DZIAŁ IV. NADWYŻKA — ZYSK BUDŻETOWY	92,102.26	92,039.48
8		Czysty zysk budżetowy	92,102.26	92,039.48
		DOCHODY ZWYCZAJNE	140,278.26	137,887.75
		DZIAŁ I. DOCHÓD Z UBOJU I BADANIA MIĘSA	139,178.26	136,064.25
1		Dochód z opłat za badanie mięsa	139,178.26	136,047.25
2		Dochód z opłat za oględziny mięsa przywożonego	100.—	17.—
		DZIAŁ II. RÓŻNE	1,100.—	1,823.50
3		Różne inne wpływy	1,100.—	1,823.50
	a	Postój	300.—	511.50
	b	Kary za tajny ubój	800.—	610.25
	c	Ze sprzedaży zużytych ruchomości		532.—
	d	Różne		169.75

STAN CZYNNY

2. BILANS ZAMKNIĘCIA W

T R E Ś Ć	ZŁ.
Nieruchomości	113,700.—
Ruchomości i urządzenia wewnętrzne	9,921.37
Lokata Funduszu Renowacyjnego	7,411.52
Magistrat m. Włocławka	933.67
Nadwyżka budżetowa wpłacona do Magistratu na dochód budżetu administracyjnego	92,039.48
	224,006.04

STRATY

3. RACHUNEK STRAT I

Utrzymanie nieruchomości i urządzeń wewnętrznych	6,615.13
Koszty uboju i badania mięsa	25,613.92
Koszty administracyjne	12,805.35
Odpisy za zużyte ruchomości	1,316.95
Zysk	91,536.40
	137,887.75

4. UZASADNIENIE NAD

Nadwyżka budżetowa wpłacona do Magistratu na dochód budżetu administracyjnego	92,039.48
Zmniejszenie kapitału	503.08
Zysk	91,536.40
	91,536.40

Włocławek, dnia 20 maja 1930 roku.

Buchalter: (—) J. Skowroński.

DNIU 31 MARCA 1930 ROKU

STAN BIERNY

T R E Ś Ć	ZŁ.
Kapitał	124,124.45
Fundusz Renowacyjny	7,411.52
Wierzyciele	933.67
Zysk.	91,536.40
	224,006.04

ZYSKÓW ZA ROK 1929/30

ZYSKI

Dochody z uboju, badania mięsa i inne	137,887.75
	137,887.75

WYŻKI BUDŻETOWEJ

--	--

Kierownik Wydziału Majątków Miejskich:
(—) *L. Kowalewski.*

II. KUJAWSKA ELEKTROWNIA OKRĘGOWA WE WŁOCŁAWKU

1. SPRAWOZDANIE RACHUNKOWE Z WYKONANIA BUDŻETU

Budżet		TREŚĆ WEDŁUG BUDŻETU	Sumy preli- minowane	Sumy wyko- nania budżetu
§	poz.			
		WYDATKI ZWYCZAJNE	1,532,750.—	1,231,114.56
		DZIAŁ I.		
		WYDATKI NA NIERUCHOMOŚCI I URZĄ- DZENIA WEWNĘTRZNE	136,551.—	52,293.97
1		Konserwacja i utrzymanie budynków i urządzeń wewnętrznych	19,000.—	14,645.48
	a	Utrzymanie i konserwacja budynków i kanału wodnego	4,000.—	4,634.89
	b	Utrzymanie i konserwacja turbogeneratorów . .	5,000.—	925.08
	c	Utrzymanie i konserwacja kotłów parowych . .	7,500.—	3,761.70
	d	Utrzymanie i konserwacja maszyn pomocniczych, narzędzi i różnych urządzeń wewnętrznych	2,500.—	5,323.81
2		Uzupełnienie narzędzi, ruchomości biurowych i urządzeń wewnętrznych	5,301.—	28,308.55
	a	Kupno narzędzi drobniejszych	1,000.—	462.55
	b	Kupno ruchomości	4,300.—	26,225.10
	c	Kupno urządzeń wewnętrznych	1.—	1,620.90
3		Ubezpieczenie od ognia	8,000.—	7,265.61
	a	Ubezpieczenie budynków	2,800.—	1,517.59
	b	Ubezpieczenie maszyn, kotłów, narzędzi i urządzeń wewnętrznych	5,200.—	5,748.02
4		Odwoisy na fundusz renowacyjny budynków i urządzeń wewnętrznych	104,250.—	2,074.33
	a	Amortyzacja budynków	25,000.—	2,074.33
	b	Amortyzacja maszyn, narzędzi i urządzeń wewnę- trzných	79,250.—	
		DZIAŁ II.		
		URZĄDZENIA ZEWNĘTRZNE	227,813.—	113,029.82
5		Konserwacja sieci miejskiej oraz urządzenia ulicznego	20,250.—	15,221.33
	a	Konserwacja sieci miejskiej wysokiego i niskiego napięcia	14,500.—	7,424.50
	b	Konserwacja liczników	1,750.—	741.44
	c	Konserwacja urządzeń do oświetlenia ulicznego .	4,000.—	7,055.39
6		Obsługa sieci ulicznej	54,548.—	61,511.36
	a	Płace obsługi sieci ulicznej i dozoru technicznego	48,913.—	53,735.05
	b	Świadczenia socjalne, umundurowania i naturalja	5,635.—	7,776.31
7		Konserwacja i obsługa sieci dalekonośnej . .	15,305.—	19,513.08

Budżet		TREŚĆ WEDŁUG BUDŻETU	Sumy preli- minowane	Sumy wyko- nania budżetu
§	poz.			
	a	Konserwacja sieci dalekonośnej	10,625.—	19.513.08
	b	Place obsługi sieci dalekonośnej	4,320.—	
	c	Świadczenia socjalne, umundurowania i naturalja	360.—	
8		Ubezpieczenie podstacji transformatorowej od ognia	1,400.—	697.52
9		Odpisy na fundusz renowacyjny sieci miejskiej i dalekonośnej	116,310.—	
	a	Odpisy na sieć miejską	76,500.—	
	b	Odpisy na sieć dalekonośną	39,810.—	
10		Uzupełnienie urzędzeń zewnętrznych	20,000.—	16,086.53
	a	Sieci miejskiej wysokiego i niskiego napięcia . .	15,000.—	14.779.28
	b	Sieci dalekonośnej	5,000.—	1,307.25
DZIAŁ III. KOSZTY PRODUKCJI			313,968.—	309,450.26
11		Koszty robocizny	79,008.—	100,961.53
	a	Place robotników i dozoru technicznego	69,524.—	92,122.79
	b	Świadczenia socjalne, umundurowanie i naturalja	7,384.—	8,838.74
	c	Premja dla personelu	2,100.—	
12		Wydatki rzeczowe	234,960.—	208,488.73
	a	Węgiel	220,339.—	203,319.58
	b	Smary	10,800.—	723.95
	c	Czyściwo i różne drobne artykuły	1,820.—	166.65
	d	Kupno artykułów technicznych	2,000.—	4,278.55
	e	Koszt konserwacji instalacji elektrycznej w centrali	1.—	
DZIAŁ IV. KOSZTY ADMINISTRACYJNE			140,098.—	171,185.21
13		Wydatki osobowe	109,428.—	122,958.46
	a	Pobory dyrektora elektrowni, jego zastępcy i per- sonelu biur	99,988.—	113,095.82
	b	Świadczenia socjalne i naturalja	9,440.—	9,862.64
14		Utrzymanie lokalu biurowego	7,920 —	6,943.86
	a	Komorne, opał i światło	6,000.—	4,956.11
	b	Utrzymanie porządku i remont lokalu	1,920.—	1,987.75
15		Wydatki kancelaryjne	12,250.—	22,110.67
	a	Materiały pisemne, księgi biurowe i rachunkowe	3,000.—	9,183.83
	b	Porto, depesze, telefony i opłata stemplowa . .	3,000.—	5,689.45

Budżet		TREŚĆ WEDŁUG BUDŻETU	Sumy preli- minowane	Sumy wyko- nania budżetu
§	poz.			
	c	Ogłoszenia	500.—	2,181.05
	d	Prenumerata pism i podręczna biblioteka	500.—	207.10
	e	Manco dla kasjera i premje dla 4 inkasentów	750.—	785.—
	f	Połowa kosztów utrzymania auta	4,500.—	4,064.24
16		Różne	10,500.—	19,172.22
	a	Djety i koszty podróży	2,000.—	4,552.76
	b	Podatki	1,500.—	3,994.03
	c	Składki	5,000.—	1,857.65
	e	Odsetki od krótkoterminowych pożyczek i koszty dyskonta weksli	1,000.—	6,576.42
	f	Różne drobne wydatki	1,000.—	2,191.36
		DZIAŁ V. RÓŻNE		10,818.74
17		Za wykonane piony u abonentów		10,818.74
		DZIAŁ VI. NADWYŻKA BUDŻETOWA	714,320.—	574,336.56
18		Wpłata nadwyżki budżetowej do budżetu admi- nistracyjnego	714,320.—	574,336.56
		WYDATKI NADZWYCZAJNE		173,531.73
19		Zwrot Magistratowi za sprzedane materiały z magazynu		173,521.73
		DOCHODY ZWYCZAJNE	1,532,750.—	1,231,114.56
		DZIAŁ I. WPLYWY ZE SPRZEDAŻY ENERGJI ELEKTRYCZNEJ	1,474,169.—	1,059,612.33
1		Za prąd do oświetlenia dostarczony dla miasta Włocławka	1,081,419.—	781,892.62
	a	Za oświetlenie ulic i placów publicznych.	104,400.—	128,901.27
	b	Za oświetlenie biur Magistratu i Komunalnych Zakładów dobra publicznego	19,125.—	24,571.08
	c	Za światło dla przedsiębiorstw miejskich	9,180.—	2,824.75
	d	Za światło od innych abonentów	948,714.—	625,595.52
2		Za prąd do siły dostarczany dla m. Włocławka	244,150.—	204,392.58

Budżet		TREŚĆ WEDŁUG BUDŻETU	Sumy preli- minowane	Sumy wyko- nania budżetu
§	poz.			
	a	Ze sprzedaży miejskim zakładom użyteczności publi- czonej	1,350.—	1,987.91
	b	Ze sprzedaży przedsiębiorstwom miejskim	30,000.—	28,187.50
	c	Ze sprzedaży innym abonentom	212,800.—	174,217.17
3		Za prąd do światła i siły dostarczany poza granice m. Włocławka	148,600.—	73,327.13
	a	Za prąd do światła i siły w powiecie włocław- skim	40,600.—	26,103.93
	b	Kutno za prąd do światła i siły	87,000.—	39,901.61
	c	Kłodawa za prąd do światła i siły	21,000.—	7.321.59
		DZIAŁ II. RÓŻNE WPŁYWY	58,581.—	110,382.32
4		Opłata za inspekcję elektryczną	1,500.—	5,942.54
	a	Za powtórne sprawdzanie instalacji elektrycznej	1,000.—	5,942.54
	b	Za sprawdzanie liczników	500.—	
5		Opłaty za wynajem liczników	52,080.—	63,150.83
	a	Za dzierżawę liczników	52,080.—	63,150.83
6		Za wykonanie i konserwację instalacji	1,501.—	621.96
	a	Za konserwację i wykonanie instalacji oświetle- nia ulicznego	1.—	
	b	Za wykonanie i konserwację instalacji dla biur Magistratu, zakładów i przedsiębiorstw miej- skich	1,500.—	621.96
7		Odsetki od gotówki czasowo lokowanej w ban- kach i zwrot odsetek za dyskonto weksli	3,000.—	7,278.40
	a	Odsetki od gotówki lokowanej w bankach	1,000.—	239.16
	b	Zwrot odsetek za dyskonto weksli	2,000.—	7,039.24
8		Ze sprzedaży odpadków i resztek oraz różne wpływy	500.—	33,388.59
		DZIAŁ III. RÓŻNE		61,119.91
9		Za wykonane piony		61,119.91
		DOCHODY NADZWYCZAJNE		173,531.73
10		Za sprzedane materiały z magazynu		173,531.73

STAN CZYNNY

2. BILANS ZAMKNIĘCIA W

T R E Ś Ć	ZŁ.
Nieruchomości	1,424,515.76
Maszyny i urządzenia wewnętrzne.	1,630,720.05
Sieć miejska i urządzenia zewnętrzne zł. 2,202,265.99	
Sieć dalekonośna i urządzenia zewnętrzne „ 1,322,784.78	3,525,050.77
Ruchomości	361,204.97
Magazyn	420,868.71
Lokaty	76,392.25
Kasa	6,312.10
Rachunki bieżące w instytucjach kredytowych	13,227.22
Weksle	3.800.—
Odbiorcy	138,279.48
Sumy przechodnie	663.91
Korespondenci różni	9,145.33
Weksle gwarancyjne	13,286.32
Nadwyżka budżetowa wpłacona do Magistratu na dochód budżetu administracyjnego	574,336.56
	<u>8,197,803.43</u>

STRATY

3. RACHUNEK

Rzeczowa produkcja prądu zł. 137,855.82	
Robocizna „ 162,472.89	301,328.71
Koszty administracyjne	171,185.21
Konserwacja maszyn zł. 15,758.61	
Konserwacja budynków „ 8,924.33	
Konserwacja sieci „ 38,497.77	
Konserwacja oświetlenia ulic „ 7,055.39	70,236.09
Zniszczone ruchomości i narzędzia	695.05
Zysk	687,669.50
	<u>1,231,114.56</u>

4. PODZIAŁ

Nadwyżka budżetowa za rok 1929/30 wpłacona do Magistratu na dochód budżetu administracyjnego	574,336.56
Powiększenie kapitału	113,332.94
Zysk	<u>687,669.50</u>

Włocławek, dn. 16.VII.1930 r.

Buchalter: (—) R. Kowalewicz.

DNIU 31 MARCA 1930 ROKU

STAN BIERNY

T R E Ś Ć	ZŁ.
Kapitał:	
Z dnia 1 kwietnia 1920 r.	zł. 7,423,771.12
Zwrot Magistratowi kapitału w związku ze sprzedażą materiałów	„ 173,531.73
Fundusz Renowacyjny	7,250,239.39
Dostawcy	75,180.18
Magistrat m. Włocławka	48,131.23
Sumy przechodnie	116,102.08
Korespondenci różni	6,990.15
Różni za złożone weksle gwarancyjne	204.58
Zysk	13,286.32
	687,669.50
	<u>8.197,803.43</u>

STRAT I ZYSKÓW

ZYSKI

Wpływy ze sprzedaży energii elektrycznej	1,059,612.33
Wpływy różne	171,502.23
	<u>1,231,114.56</u>

ZYSKU

	<u> </u>
--	-----------------------------

Vice-Dyrektor (—) *T. Hajdo.*Dyrektor: (—) *Inż. Z. Kozanecki.*

III. CEGIELNIA MIEJSKA W WŁOCŁAWKU

1. SPRAWOZDANIE RACHUNKOWE Z WYKONANIA BUDŻETU

Budżet		TREŚĆ WEDŁUG BUDŻETU	Sumy preli- minowane	Sumy wyko- nania budżetu
§	poz.			
		WYDATKI ZWYCZAJNE	609,000.—	505,730.46
		DZIAŁ I.		
		NIERUCHOMOŚCI I URZĄDZENIA	43,660.—	68,608.37
1		Wydatki na konserwację nieruchomości i urządzeń wewnętrznych	8,560.—	28,013.97
	a	Smołowanie i reperacja dachów	1,000.—	1,460.19
	b	Konserwacja budynków	500.—	43.60
	c	Normalny remont pieca	2,500.—	2,914.06
	d	Remont maszyn roboczych, tarcz obrotowych, wózków piętrowych, zastąpienie części zużytych nowymi (remont lokomobili).	2,500.—	23,289.82
	e	Kupno nowych łożysk i t. p.	2,000.—	270.30
	f	Czyszczenie kominów	60.—	36.—
2		Uzupełnienie urzędzeń	500.—	3,929.29
3		Czynsz dzierżawny	4,200.—	4,200.—
	a	Magistratowi za plac pod budynki	4,200.—	4,200.—
4		Asekuracja budynków	3,400.—	3,374.28
	a	Asekuracja od ognia w P. Z. U. W.	3,400.—	3,374.28
5		Odpisy na Fundusz Renowacyjny	27,000.—	29,090.83
	a	Odpisy z zabudowań	9,000.—	9,000.—
	b	Odpisy z urzędzeń	18,000.—	18,000.—
	c	Odsetki z Funduszu Renowacyjnego		2,090.83
		DZIAŁ II.		
		KOSZTY PRODUKCJI	397,036.—	341,190.68
6		Koszty robocizny i świadczenia socjalne	316,291.—	248,810.11
	a	Skrywka	4,631.—	4,472.09
	b	Kopanie gliny	60,000.—	39,852.83
	c	Odprowadzenie wody z kopalni	1,900.—	1,785.43
	d	Przekładanie szyn	600.—	1,064.52
	e	Wyrób surówki maszynowej	70,000.—	47,645.76
		Wyrób dachówki	1,300.—	3,196.11
		Wyrób sączków	2,400.—	12,970.43
		Wyrób dziurawek	6,300.—	5,519.83
	f	Wyrób surówki ręcznej	25,500.—	25,500.—

Budżet		TREŚĆ WEDŁUG BUDŻETU	Sumy preli- minowane	Sumy wyko- nania budżetu
§	poz.			
	g	Obsługa pieca	98,000.—	59,427.16
	h	Roboty różne	7,700.—	12,757.65
	i	Świadczenia socjalne	18,500.—	17,154.27
	j	Urlopy robotników	3,000.—	4,384.92
	k	Wynagrodzenie służby	11,960.—	12,393.01
	l	Żłobek dla dzieci	2,000.—	
	m	Ubrania dla robotników	2,000.—	478.20
	n	Kąpiele robotników	500.—	207.90
7		Wydatki rzeczowe	80,745.—	92,380.57
	a	Za glinę Magistratowi	11,800.—	11,800.—
	b	Za węgiel — miał do wypalania cegły	30,000.—	26,630.44
	c	Za węgiel gruby do rozpalania pieca	720.—	465.77
	d	Prąd elektryczny (siła)	28,125.—	28,826.05
	e	Smary i czyściwo	1,000.—	1,450.35
	f	Utrzymanie maszyn	1,000.—	2,175.38
	g	Papier szybrowy	800.—	812.31
	h	Tantjema od cegły	6,000.—	4,800.—
	i	Zużycie desek na jezdnię i pokrycie stogów	1,000.—	6,515.87
	j	Dzierżawa bocznicy	300.—	1,284.49
	k	Materiały pomocnicze		7,619.91
		DZIAŁ III.		
		KOSZTY ADMINISTRACJI	63,404.—	58,963.22
8		Wydatki osobowe	36,604.—	36,421.16
	a	Pobory pracowników	30,960.—	31,151.50
	b	Manco dla kasjera	100.—	100.—
	c	Komorne za lokale	744.—	744.—
	d	Remuneracja dla pracowników	1,800.—	1,750.—
	e	Świadczenia socjalne	3,000.—	2,675.66
9		Utrzymanie lokalu biura	700.—	729.70
	a	Opal i światło	500.—	500.—
	b	Utrzymanie czystości i remont lokalu	200.—	229.70
10		Wydatki kancelaryjne	3,600.—	4,221.05
	a	Materiały pisemne i księgi rachunkowe	1,200.—	1,892.07
	b	Porto i depesze	900.—	171.93
	c	Ogłoszenia i reklamy	500.—	1,488.—
	d	Prenumerata pism	500.—	78.—

Budżet		TREŚĆ WEDŁUG BUDŻETU	Sumy preli- minowane	Sumy wyko- nania budżetu
§	poz.			
11	e	Abonament telefonu	500.—	591.05
		Różne	22,500.—	17,591.31
	a	Wyjazdy służbowe	800.—	627.50
	b	Podatki, stemple i świadectwo przemysłowe . .	20,000.—	15,220.59
	c	Składki członkowskie	500.—	126.—
	d	Oświetlenie i opał jadalni robotniczej	300.—	300.—
	e	Środki opatrunkowe i dezynfekcyjne ,	200.—	151.36
	f	Procenty od pożyczek krótkoterminowych . . .	500.—	1,044.26
	g	Utrzymanie psów	200.—	121.60
12		DZIAŁ IV. NADWYŻKA (ZYSK BUDŻETOWY)	104,900.—	36,968.19
	a	Przelew nadwyżki do budżetu administracyjnego	104,900.—	36,968.19
		WYDATKI NADZWYCZAJNE	78,000.—	64,109.86
13		Budowa bocznic kolejowej	78,000.—	63,931.86
14		Zwrot Magistratowi kapitału w związku ze sprze- dazą maneża		178.—
		DOCHODY ZWYCZAJNE	609,000.—	505,730.46
		DZIAŁ I. ZE SPRZEDAŻY PRODUKTÓW	608,900.—	503,354.22
1		Ze sprzedaży cegły, dachówki i dren	608,900.—	503,354.22
		DZIAŁ II. RÓŻNE	100.—	2,376.24
2		Ze sprzedaży odpadków i gliny	100.—	192.—
3		Zwrot spisanych wątpliwych należności		3.41
4		Ze sprzedaży łomu żelaznego		90.—
5		Odsetki z lokaty Funduszu Renowacyjnego . . .		2,090.83
		DOCHODY NADZWYCZAJNE	78,000.—	64,109.86
1		Dotacja z budżetu administracyjnego na budo- wę bocznic kolejowej	78,000.—	63,931.86
2		Ze sprzedaży maneża		150.—
3		Strata na sprzedaży maneża pokryta przez Ma- gistrat		28.—

[Faint text]	[Faint text]	[Faint text]
[Faint text]	[Faint text]	[Faint text]
[Faint text]	[Faint text]	[Faint text]
[Faint text]	[Faint text]	[Faint text]
[Faint text]	[Faint text]	[Faint text]
[Faint text]	[Faint text]	[Faint text]
[Faint text]	[Faint text]	[Faint text]
[Faint text]	[Faint text]	[Faint text]
[Faint text]	[Faint text]	[Faint text]
[Faint text]	[Faint text]	[Faint text]
[Faint text]	[Faint text]	[Faint text]
[Faint text]	[Faint text]	[Faint text]
[Faint text]	[Faint text]	[Faint text]
[Faint text]	[Faint text]	[Faint text]
[Faint text]	[Faint text]	[Faint text]
[Faint text]	[Faint text]	[Faint text]

STAN CZYNNY

2. BILANS ZAMKNIĘCIA W

T R E Ś Ć	ZŁ.
Nieruchomości	zł. 401,373.02
Urządzenia, maszyny i ruchomości	„ 287,418.77
Surowiec (glina)	„ 45,024.—
Surówka (półfabrykat)	„ 31,347.90
Towar gotowy	„ 67,026.28
Materiały	9,700.95
Kasa	69.48
Rachunki bieżące w instytucjach kredytowych	2,492.46
Weksle	4,950.—
Dostawcy	2,622.36
Odbiorcy	69,760.08
Zaliczki zwrotne	10,716.73
Lokata Funduszu Renowacyjnego	74,641.92
Nadwyżka budżetowa za r. 1929/30 wpłacona do Magistratu na dochód budżetu administracyjnego	36,968.19
	<u>1,044,112.14</u>
Weksle gwarancyjne	45,600.—
	<u>1,089,712.14</u>

STRATY

3. RACHUNEK

Koszty produkcji i robocizny	zł. 336.697 41	
Koszty konserwacji	„ 355,88 25	
Koszty administracji	„ 58.963.22	431,248.88
Odpisy na Fundusz Renowacyjny		29,090.83
Odpisy za skradziony rower		290.—
Zysk		45,100.75
		<u>505,730.46</u>

4. PODZIAŁ

Nadwyżka budżetowa wpłacona do Magistratu na dochód budżetu administracyjnego	36,968.19
Powiększenie kapitału	8,132.56
Zysk	<u>45,100.75</u>

Włocławek, dnia 7 lipca 1930 roku.

Buchalter: (—) W. Marynowski.

IV. LASY MIEJSKIE M. WŁOCŁAWKA
1. SPRAWOZDANIE RACHUNKOWE Z WYKONANIA BUDŻETU

Budżet		TREŚĆ WEDŁUG BUDŻETU	Sumy preli- minowane	Sumy wyko- nania budżetu
§	poz.			
		WYDATKI ZWYCZAJNE	40,688.—	36,775.75
		DZIAŁ I. WYDATKI NA, ZALESIENIE, UTRZYMANIE DRÓG I BUDYNKÓW	3,889.—	3,077.49
1		Sadzenie zagajników, szkółek leśnych i tępienie owadów-szkodników	2,337.—	1,432.17
	a	Sadzenie zagajników	1,392.—	1,258.42
	b	Utrzymanie szkółek leśnych	405.—	44.—
	c	Tępienie owadów-szkodników leśnych	540.—	129.75
2		Kupno nasion leśnych	272.—	149.—
3		Utrzymanie dróg i rowów	400.—	208.—
4		Konserwacja leśniczówek	800.—	810.—
5		Asekuracja od ognia	80.—	82.32
5A		Odpisy na kapitał renowacyjny		396.—
		DZIAŁ II. KOSZTY EKSPLOATACJI LASU	13,673.—	12,895.46
6		Pobory służby leśnej wraz z fachową lustracją	7,400.—	8,630.35
	a	Pobory gajowych	7,100.—	8,297.10
	b	Fachowa lustracja lasów miejskich	300.—	333.25
7		Eksploatacja poręby o powierzchni 3,38 ha	1,541.—	2,562.70
8		Przecięcie zagajników i wyrąb posuszu	3,371.—	292.80
	a	Przecięcie zagajników	2,466.—	260.80
	b	Wycięcie posuszu i powalów	905.—	32.—
9		Sprzątanie siana	600.—	391.—
10		Świadczenia socjalne	700.—	921.16
11		Różne narzędzia i materiały	61.—	97.45
	a	Kupno różnych narzędzi i sprzętów	1.—	.
	b	Różne potrzebne materiały	60.—	97.45
		DZIAŁ III. KOSZTY ADMINISTRACYJNE	1,970.—	1,870.—
12		Udział w kosztach utrzymania biura Wydziału Majątków Miejskich	1,870.—	1,870.—
13		Podatki	100.—	

Budżet		TREŚĆ WEDŁUG BUDŻETU	Sumy preli- minowane	Sumy wyko- nania budżetu
§	poz.			
		DZIAŁ IV.		
		NADWYŻKA (ZYSK BUDŻETOWY)	21,156.—	18,932.80
14		Nadwyżka (czysty zysk budżetowy)	21,156.—	18,932.80
		DOCHODY ZWYCZAJNE	40,688.—	36,775.75
		DZIAŁ I.		
		ZE SPRZEDAŻY PRZETARTEGO BUDULCU I PRODUKTÓW LEŚNYCH	38,728.—	35,503.73
1		Ze sprzedaży przetartego budulcu	29,120.—	27,056.30
	a	Ze sprzedaży	29,120.—	27,056.30
2		Za opał z poręby i drobnego posuszu oraz materiał z trzebieży zagajników	9,608.—	8,447.43
	a	Ze sprzedaży opału	4,070.—	4,076.23
	b	Za materiał porządkowy z trzebieży zagajników	5,538.—	4,371.20
		DZIAŁ II.		
		RÓŻNE DOCHODY	1,960.—	1,272.02
3		Dochody z pastwisk i łąk	1,800.—	1,082.02
	a	Z pastwisk leśnych	300.—	294.—
	b	Z łąk	1,500.—	788.02
4		Z kar za nieprawne korzystanie z lasu	100.—	40.—
5		Różne	60.—	150.—

STAN CZYNNY

2. BILANS ZAMKNIĘCIA W

T R E Ś Ć	ZŁ.
Nieruchomości:	
a) lasy	zł. 935,703.—
b) budynki	„ 13,029.—
	948,732.—
Ruchomości	635.—
Lokata Funduszu Renowacyjnego	792.35
Magistrat m. Włocławka	422.71
Nadwyżka budżetowa wpłacona do Magistratu na dochód budżetu administracyjnego	18,932.80
	969,514.86

STRATY

3. RACHUNEK

Przewyżka wartości zapasu materiałów drzewnych na początku roku w porównaniu z końcem roku sprawozdawczego	8,466.50
Wydatki na zalesienie, utrzymanie dróg i budynków	2,681.49
Koszty eksploatacji lasu	12,895.46
Koszty administracyjne	1,870.—
Odpisy na Fundusz Renowacyjny	396.—
Zysk.	10,466.30
	36,775.75

4. UZASADNIENIE NAD

Nadwyżka budżetowa wpłacona do Magistratu na dochód budżetu administracyjnego	18,932.80
Zmniejszenie kapitału	8,466.50
Zysk	10,466.30

Włocławek, dnia 26 maja 1930 roku

Buchalter: (—) *Michał Bajak.*

DNIU 31 MARCA 1930 ROKU

STAN BIERNY

T R E Ś Ć	ZŁ.
Kapitał w dniu 1 kwietnia 1929 r.	957,833.50
Fundusz Renowacyjny	792.35
Wierzyciele	422.71
Zysk	10,466.30
	969,514.86

STRAT I ZYSKÓW

ZYSKI

Dochody z eksploatacji lasów	36,775.75
	36,775.75

WYŻKI BUDŻETOWEJ


Kierownik W-łu Majątków Miejskich:
(—) *L. Kowalewski.*

V. ZAKŁAD OCZYSZCZANIA MIASTA WE WŁOCŁAWKU
1. SPRAWOZDANIE RACHUNKOWE Z WYKONANIA BUDŻETU

Budżet		TREŚĆ WEDŁUG BUDŻETU	Sumy preli- minowane	Sumy wyko- nania budżetu
§	poz.			
		WYDATKI ZWYCZAJNE	116,388.—	97,082.61
		DZIAŁ I. UTRZYMANIE NIERUCHOMOŚCI I URZĄDZEŃ	7,093.—	7,262.69
1		Konserwacja i remonty	700.—	91.50
	a	Konserwacja nieruchomości	700.—	91.50
2		Czynsze dzierżawne	1,200.—	1,200.—
	a	Dzierżawa placu zajętego przez Zakład	1,200.—	1,200.—
3		Ubezpieczenie od ognia	2,300.—	2,055.50
	a	Ubezpieczenie budynków	2,300.—	2,055.50
4		Odpisy na fundusz renowacyjny	2,893.—	3,915.69
	a	Od budynków i ruchomości	1,283.—	1,283.—
	b	Od nieruchomości	1,610.—	1,610.—
	c	Odsetki od lokaty kapitału renowacyjnego za czas od 25.VI.28 r. do 31.XII.29 r.		1,022.69
		DZIAŁ II. UZUPEŁNIENIE ŚRODKÓW PRZEWOZO- WYCH I URZĄDZEŃ TABORU	175.—	
5		Uzupełnienie urządzeń	175.—	
	a	Zakup aparatu „Minimax”	175.—	
		DZIAŁ III. KOSZTY PRZEWOZÓW	71,130.—	70,493.69
6		Robocizna	30,190.—	38,998.50
	a	Place woźniców i robotników	27,690.—	37,269.28
	b	Świadczenia socjalne	2,500.—	1,729.22
7		Wydatki rzeczowe.	40,940.—	31,495.19
	a	Zakup paszy	32,704.—	23,513.62
	b	Podkowy	1,536.—	1,412.84
	c	Leczenie koni	300.—	337.24
	d	Konserwacja wozów i bryczek	6,000.—	5,561.90
	e	Reperacja uprzęży	400.—	669.59
		DZIAŁ IV. KOSZTY PRODUKCJI BETONIARNI	16,714.—	575.29
8		Robocizna	4,200.—	222.79

Budżet		TREŚĆ WEDŁUG BUDŻETU	Sumy preli- minowane	Sumy wyko- nania budżetu
§	poz.			
	a	Place betoniarzy i pomocy	3,880.—	222.79
	b	Świadczenia socjalne	320.—	
9		Wydatki rzeczowe	12,514.—	352.50
	a	Zakup materiałów	10,614.—	352.50
	b	Zwózka materiałów	1,200.—	
	c	Prąd do motorów	450.—	
	d	Smary i czyściwo	50.—	
	e	Remont i konserwacja narzędzi i urządzeń . . .	200.—	
DZIAŁ V. KOSZTY ADMINISTRACYJNE			21.276.—	18,750.94
10		Wydatki personalne	19,026.—	15,578.—
	a	Wynagrodzenie personelu	17,100.—	14,812.39
	b	Świadczenia socjalne	1,926.—	765.61
11		Wydatki rzeczowe	2,250.—	3,172.94
	a	Opał i światło	630.—	1.717.42
	b	Telefon	500.—	322.70
	c	Wyjazdy służbowe	200.—	
	d	Porto, depesze i stemple	360.—	472.58
	e	Księgi, druki i materiały pisemne	500.—	598.24
	f	Prenumerata pism	60.—	62.—
DZIAŁ VI. CZYSTY ZYSK (NADWYŻKA BUDŻETOWA)				
WYDATKI NADZWYCZAJNE				162,342.97
12		Zakup taboru asenizacyjnego		5,426.46
13		Zwrot Magistratowi części kapitału w związku z likwidacją magazynu Warsztatów Miejskich		131,431.88
14		Zwrot Magistratowi części kapitału w inwen- tarzu Betoniarń Miejskiej		12,054.40
15		Koszty likwidacji Warsztatów Miejskich		13,430.23
DOCHODY ZWYCZAJNE			116,388.—	97,082.61
DZIAŁ I. TABOR MIEJSKI			99,388.—	87,984.59
1		Za przewozy	99,388.—	87,984.59

Budżet		TREŚĆ WEDŁUG BUDŻETU	Sumy preli- minowane	Sumy wyko- nania budżetu
§	poz.			
		DZIAŁ II. BETONIARNIA MIEJSKA	17,000.—	726.25
2		Ze sprzedaży wyrobów betonowych	17,000.—	726.25
		DZIAŁ III. R Ó Ź N E		1,022.69
3		Za odsetki kapitału renowacyjnego za czas od 25.VI.28 r. do 31.XII 29 r.		1,022.69
		DZIAŁ IV. NIEDOBÓR BUDŻETOWY		7,349.08
4		Nadwyżka wydatków budżetowych nad docho- dami budżetowymi pokryta z budżetu admi- nistracyjnego Magistratu		7,349.08
		DOCHODY NADZWYCZAJNE		162,342.97
5		Dotacje z budżetu administracyjnego na zakup taboru asenizacyjnego		5,426.46
6		Za zlikwidowany magazyn		112,425.13
7		Za przekazany Magistratowi inwentarz beto- niarni		12,054.40
8		Dotacje z Magistratu na pokrycie straty w zwią- zku z likwidacją Warsztatów Miejskich i strat na sprzedaży Magazynu		32,436.98



STAN CZYNNY

2. BILANS ZAMKNIĘCIA W

T R E Ś Ć	Zł.
Budynki	92,792.45
Ruchomości i konie	86,420.34
Magazyn	945.95
Lokata Funduszu Renowacyjnego	17,202.22
Kasa	475.90
Rachunki bieżące w instytucjach kredytowych	10.—
Weksle obce	487.—
Odbiorcy	43,446.53
Sumy przechodnie, ,	1,128.41
Strata	7,921.43
	250,830.23

STRATY

3. RACHUNEK

Koszty przewozów Taboru	70,091.69
Koszty produkcji w Betoniarni	575.29
Koszty administracji	18,750.94
Konserwacja nieruchomości i urządzeń	7,262.69
Straty na padłych koniach	500.—
Odpisy za zużyte ruchomości	474.35
	97,654.96

4. UZASADNIENIE NIEDO

Strata	7,921.43
Zmniejszenie kapitału	572.35
Niedobór budżetowy pokryty przez Magistrat z wydatków budżetu administracyjnego	7,349.08

Włocławek, dnia 7 czerwca 1930 roku.

T R E Ś Ć	ZŁ.
Kapitał z dnia 1 kwietnia 1929 r.	318,790.91
Dotacja Magistratu w r. 1929/30	5,426.46
	<u>324,217.37</u>
Zmniejszenie kapitału:	
a) o wartość oddanego Wydziałowi Technicznemu inwentarza Betoniarni Miejskiej	12,054.40
b) o wartość zlikwidowanego magazynu b. Warsztatów Miejskich	<u>131,431.88</u>
	<u>143,486.28</u>
Fundusz Renowacyjny	25,402.22
Dostawcy	4,537.13
Akcepty	2,000.—
Magistrat m, Włocławka	25,036.22
Sumy przechodnie	5,774.49
Niedobór budżetowy pokryty przez Magistrat z wydatków budżetu administracyjnego	7,349.08
	<u>250,830.23</u>

STRAT I ZYSKÓW


ZYSKI

Wpływy za przewozy Taboru	87,984.59
Wpływy za wyroby betonowe	726.25
Za odsetki od Funduszu Renowacyjnego	1,022.69
Strata	7,921.43
	<u>97,654.96</u>

BORU BUDŻETOWEGO

--	--

Kierownik-Buchalter: (—) *Ludwik Mroźewski.*



INNE ZAŁĄCZNIKI
DO BILANSU ZAMKNIĘCIA

NIERUCHOMOŚCI

(do grupy I-ej pozycji 1—7 stanu czynnego)

Nr. porz. i foljo według Ks. Inw.	Oznaczenie	Polozenie	Wartość w d. 31 marca 1930 r.
			Zł.
BUDOWLE (do pozycji 1)			
1/3	Gmach Magistratu	ul. Kościuszki Nr. 12	219,000.—
2/4	Dom dla Administracji Miejskiej i Przytułek dla starców	„ Łęgska Nr. 22	252,000.—
3/5	Szkoła Powszechna Nr. 3 i 7 i dom dla Nauczycieli.	„ Łęgska Nr. 20	373,000.—
4/6	Dom Sierot „Opatrzność“	„ Łazienna róg Biskupiej	60,000.—
5/7	Kąpiele Ludowe.	„ Łazienna Nr. 6a	30,000.—
7/9	Łaźnia Miejska	„ Kapitulna Nr. 18	35,000.—
8/10	I-sza Kolonja Miejska.	„ Nowomiejska Nr. 8	175,000.—
9/11	I-szy blok II-ej Kolonji Miejskiej	„ Nowomiejska 17	181,904.18
10/12	II-gi blok II-ej Kolonji Miejskiej	„ Nowomiejska 19	181,904.19
11/13	2 Baraki Robotnicze	„ Południowa Nr. 1	95,000.—
12/14	2 Baraki Robotnicze na Grzywnie	„ Al. Szopena Nr. 2 i 4	51,117.21
13/15	Szkoła Powszechna.	„ Pl. Staszica	623,215.66
14/16	Oranżerja Miejska.	„ Polna Nr. 94, 95 i 96	34,517.61
15/17	Hale Targowe	„ Pl. Dąbrowskiego	26,000.—
16/18	Zabudowania gospodarcze po b. Wydziale Zaopatrywania	„ Św. Antoniego róg Zdrowej	3,000.—
17/19	Kolonja Lecznicza dla dzieci szkolnych	w Cieclocinku	29,641.71
			2,370,300.56
PLACE ZABUDOWANE (do pozycji 2)			
1/50	Plac pod gmachem Magistratu	ul. Kościuszki Nr. 12	48,000.—
2/51	Plac pod domem Administracji Miejskiej	„ Łęgska Nr. 22	134,000.—
3/52	Plac pod Szkołą Powszechną Nr. 3 i 7	„ Łęgska Nr. 20	94,000.—
4/53	Plac pod domem Sierot „Opatrzność“	„ Łazienna róg Biskupiej	8,000.—
5/54	Plac pod Kąpielami Ludowymi	„ Łazienna Nr. 6a	12,000.—
7/56	Plac pod Łaźnią Miejską	„ Kapitulna Nr. 18	4,384.—
8/57	Plac pod I-szą Kolonją Miejską	„ Nowomiejska Nr. 8	16,000.—
9/58	Plac pod I-ym blokiem II-ej Kolonji Miejskiej	„ Nowomiejska Nr. 17	9,000.—
10/59	Plac pod II-im blokiem II-ej Kolonji Miejskiej	„ Nowomiejska Nr. 19	9,000.—
11/60	Plac pod Barakami Robotniczymi	„ Południowa Nr. 1	18,000.—

Nr. porz. i foljo według Ks. Inw.	O z n a c z e n i e	P o ł o ż e n i e	Wartość w d. 31 marca 1930 r.
			Zł.
12/61	Plac pod Barakami Robotniczymi na Grzywnie	ul. Al. Szopena Nr. 2 i 4	9,000.—
13/62	Plac pod Szkołą Powszechną	„ Stodólna Nr. 21/23 plac Staszica	78,000.—
14/63	Plac pod Oranżerją Miejską	„ Polna N. 94, 95 i 96	39,000.—
15/64	Plac pod zabudowaniami gospodarczymi po b. W-le Zaopatrywania	„ Św. Antoniego róg Zdrowej	15,000.—
16/65	Plac pod Kolonją Leczniczą dla dzieci szkolnych	w Ciechocinku	25,000.—
17/66	Plac pod Cegielnią Miejską	ul. Al. Szopena	184,246.—
18/67	Plac pod Warsztatami i Taborem Miejskim	„ Al. Szopena	30,000.—
20/69	Plac pod Rzeźnią Miejską	„ Toruńska Nr. 34	19,000.—
			751,630.—
	PLACE BUDOWLANE NIEZABUDOWANE (do pozycji 3)		
2/100	Plac pod Ogródkiem dziecięcym	ul. Słowackiego Nr. 1	4,000.—
3/101	Plac pod przystanią wioślarską	„ Piwna Nr. 3	22,127.—
4/102	Plac pod ul. Pułaskiego	„ Kościuszki Nr. 22	26,620.—
5/103	Plac strażacki (do ćwiczeń)	„ Ogniowa Nr. 2	58,000.—
6/104	Plac Kolarzy (sportowy)	„ Św. Antoniego od Wolności	3,000.—
7/105	Plac pod budowę szkoły	„ Wiejska róg Smolnej	55,000.—
8/106	Plac pod powiększenie parku i ulicę	„ Szpitalna	15,000.—
9/107	Plac pod powiększenie parku i budowę mostu	„ Kilińskiego róg Lunewil	45,000.—
10/108	Plac pod powiększenie parku i regulację ulicy	nad rz. Zgłowiączką od ul. Łaziennej	12,000.—
11/109	Plac pod osadnikami kanalizacyjnymi	ul. Toruńska Nr. 32	17,000.—
12/110	Plac pod Letniem Kasynem Oficerskim	„ Bulwarowa Nr. 21 róg Towarowej Nr. 2	21,000.—
13/111	Plac pod regulację ulicy	„ Zimna Nr. 7	1,800.—
14/112	Plac pod budowę Szkoły Powszechnej	przy przedłużeniu ul. Kilińskiego za rzeką Zgłowiączką	45,579.20
15/113	Plac pod skwerem nad Wisłą	po między ul. Towarową Nr. 1 a Bechiego	75,000.—
16/114	Plac niezabudowany pod regulację ulicy	ul. Al. Szopena Nr. 37 róg Cichej	6,740.—
17/115	9 parceli z byłego folwarku Zazamcze	po między ul. Szpitalną a Wieniecką	1,000.—

Nr. porz. i foljo według Ks. Inw.	O z n a c z e n i e	P o ł o ż e n i e	Wartość w d. 31 marca 1930 r.
			Zł.
18/116	Plac budowlany od Związku Ziemiaków . . .	Al. Szopena Nr. 52 róg Botanicznej Nr. 16	40,926.—
19/117	Dwie działki pod rozszerzenie parku na- byte od Luboradzkiego	po między ul. Kilińskiego i Lunewil	15,909.40
20/118	Plac-ogród pod powiększenie parku (na- byty od Bohmów)	ul. Rieczna nad Zgło- wiączką	15,000.—
24/123	Plac pod Gimnazjum Żydowskie (nabyty od Nowakowskich)	przy projektowanym prze- dłużeniu ul. Reymonta	48,606.16
25/124	Plac pod regulację ulicy (nabyty od Mühsama)	przy projektowanym prze- dłużeniu ul. Reymonta	30,818.66
23/122	Plac pod powiększenie parku im. Sienkie- wicza (nabyty od małż. Przybyłow- skich)	od strony ul. Szpitalnej nad rz. Zgłowiączką	23,474.05
26/125	Plac pod budowę przedszkola Związku Obywatelskiej Pracy Kobiet	ul. Nowomiejska Nr. 23 róg Koziej i nowopro- jektowanej	6,000.—
27/126	Plac utworzony z części ulicy Leśnej i gruntów miejskich	Al. Szopena róg Leśnej	6,309.—
22a/121	Plac pod urządzenie ul. Oboźnej . . .	ul. Bracka Nr. 12	3,004.—
21/119	Plac nabyty od Jerzego Bojańczyka . .	ul. Dziewińska róg Kru- szyńskiej	8,261.50
22/120	Plac nabyty od Jerzego Bojańczyka . .	ul. Planty przy zbiegu ul. Łaziennej i Łubnej	2,007.50
			609,182.47
	P A R K I (do pozycji 4)		
1/177	Park Miejski im. H. Sienkiewicza . . .	ul. Toruńska Nr. 3	85,000.—
2/178	Park Miejski im. H. Sienkiewicza (nowa część)	„ Toruńska Nr. 1	55,000.—
3/179	Miejski Stadjon Sportowy	„ Al. Szopena	253,291.44
			393,291.44
	I N N E G R U N T Y (do pozycji 5)		
1/190	Osada czyszciciela miejskiego	ul. Kruszyńska	95,000.—
2/191	Grunty miejskie otaczające Zakład Oczy- szczenia Miasta	przy ul. Al. Szopena po- między cmentarzem a boczną koleją	390,000.—
		Grunty miejskie „Grzywno“ łącznie ze Strzelnicą	przy jeziorze Grzywno
	Grunty miejskie za kolejką wąskotorową	ul. Kruszyńska	285,000.—
2/191	Grunty miejskie pomiędzy ulicą Sportową a Cegielnią Miejską	„ Sportowa	36,000.—
	Grunty miejskie pomiędzy ulicą Nowo- miejską a boczną koleją	„ Al. Szopena i Nowo- miejska	157,863.—

Nr. porz. i foljo według Ks. Inw.	Oznaczenie	Położenie	Wartość w d. 31 marca 1930 r.
			Zł.
8/197	Tereny nabyte od J. Bojańczyka pod Plan- ty Miejskie	ul. Planty	138,142.96
3/192	Grunty orne i łąki (po Hauku)	ul. Żytnia Nr. 65/67 i Leśna Nr. 14	91,996.—
4/193	Kępa na Wiśle	rzeka Wisła	750.—
5/194	Plac pod bocznicą kolejową do Elek- trowni	ul. Płocka Nr. 139	12,610.—
6/195	Majątek rolny „Łąki na Korabnikach“	osada Korabniki przy szosie Nieszawskiej	2,000.—
			<u>1,389,361.96</u>
	PRZESTRZENIE WODNE (do pozycji 6)		
1/207	Jezioro „Grzywno“	pod lasem miejskim	<u>3,000.—</u>
	RÓŻNE URZĄDZENIA (do pozycji 7)		
1/213	Estrada dla orkiestry (muszla).	Park im. H. Sienkiewicza	4,708.58
2, 3, i 4/214	3 kioski handlowe (budki)	Park Sienkiewicza, ul. Gdańska i Al. Szopena	1,200.—
5-11/217	6 budek porogatkowych	Na terenie miasta	2,100.—
1-7, 10-11 13-29/218 219	26 słupów ogłoszeniowych	Na terenie miasta	3,955.57
1/220	Targowisko Zwierzęce	ul. Toruńska	90,021.90
			<u>101,986.05</u>

R U C H O

(do grupy III)

Nr. bieżący	W y s z c z e g ó l n i e n i e	Wydział Główny
		Zł.
1	Przedszkola miejskie	
2	Szkoły powszechne	
3	Szkoła Zawodowa Doksztalcząca	
4	Biblioteka im. 3.go Maja	
5	Kolonja w Ciechocinku	
6	Szkolne zespoły muzyczne	
7	Muszla koncertowa w Parku im. Sienkiewicza	
8	Miejski Komitet P. W. i W. F.	
9	Teatr Miejski	
10	Inwentarz biurowy Administracji Ogólnej	44,255.67
11	Biblioteka Miejska	10,139.67
12	Stacja kontroli artykułów żywnościowych	
13	Zakład dezynfekcyjny	
14	Ambulatorjum Miejskie	
15	Łaźnia Miejska Nr. 2	
16	Łaźnia Miejska Nr. 1	
17	Przytułek dla starców	
18	Przychodnia dla dzieci Nr. 1	
19	Przychodnia dla dzieci Nr. 2	
20	Kuchnia dla biednych	
21	Kolonja przeciwgruźlicza	
22	Biuro wypłat F. B.	
23	Dział gospodarczy (podwórze i skład)	
24	Dom Administracji Miejskiej	
25	Rogatki Miejskie	
26	Hale Targowe	
27	Kolonje Miejskie i Baraki przy ul. Południowej	
28	Targowisko Zwierzęce	
29	Plac przy ul. Zdrowej (po Apropowizacji)	
30	Ogrody, parki i skwery miejskie	
31	Przybory miernicze i kreślarskie Oddz. Architektoniczno-Budowlanego	
32	Przybory miernicze i kreślarskie Oddz. Komunikacyjno-Kanalizacyjnego	
33	Inwentarz Sekcji Pomiarów	
34	Inwentarz biurowy Zarządu Budowy Wodociągów i Kanalizacji	
		54,395.34

M O Ś C I

stanu czynnego)

Wydz. Majątków Miejskich	Wydział Szkolny	Wydział Zdrowia i Opieki Społecznej	Wydział Techniczny	Razem w dniu 31 marca 1930 r.
Zł.	Zł.	Zł.	Zł.	Zł.
	1,306.10			
	102,307.39			
	4,110.01			
	4,731.79			
	5,798.50			
	5,874.10			
	324.—			
	290.70			
	380.—			125,122.59
				54,395.34
		495.—		
		666.—		
		3,066.—		
		2,351.30		
		1,832.10		
		3,381.39		
		3,191.05		
		1,963.62		
		1,431.13		
		1,740.30		
		45.—		20,162.89
1,644.10				
1,263.20				
253.80				
252.—				
148.05				
1,574.11				
15.—				
13,447.75				18,598.01
			660.06	
			31,210.52	
			14,871.18	
			698.08	47,439.84
18,598.01	125,122.59	20,162.89	47,439.84	265,718.67

MATERJALY

(do grupy VI)

Nr. bieżący	Wyszczególnienie	Wydział Główny
		Zł.
1	Materiały drogowe	
2	Materiały kanalizacyjno-wodociągowe	
3	Materiały architektoniczno-budowlane	
4	Materiały różne przejęte z Magazynu miejskiego	
5	Materiały lecznicze	
6	Materiały pisemne	1,913.40
7	Materiały opałowe	1,210.—
8	Materiały drzewne	
		3,123.40

LOKATY

(do grupy VII pozycji 1—3 stanu czynnego)

Sztuk	Wyszczególnienie	Wartość w dniu 31 marca 1930 roku	
		Zł.	Zł.
1. OBLIGACJE			
25	Obligacje Państwowej Premjowej Pożyczki Dolarowej Serja II-ga	668.75	
1525	Obligacje Polskiego Banku Komunalnego Sp. Akc. w Warszawie	4,900.—	5,568.75
2. AKCJE			
402	Akcje Polskiego Banku Komunalnego Sp. Akc. w Warszawie	40,200.—	
	Zaliczka na 50 sztuk akcji T-wa Popierania Budowy Dróg i Budowli Wodnych w Polsce	100.—	
18	Akcje I-ej emisji T-wa Apropowizacji Miast Polskich Sp. Akc.	180.—	40,480.—
3. UDZIAŁY			
271	Udziałów Włocławskiego zdrojowiska Siarczanego „Wieniec” Sp. z Ogr. Odp.		27,100.—
			73,148.75

I ZAPASY

stanu czynnego)

Wydział Techniczny	Wydział Zdrowia i Opieki Społecznej	Wydział Majątków Miejskich	Razem w dniu 31 marca 1930
Zł.	Zł.	Zł.	Zł.
7,706.26			7,706.26
42,514.02			42,514.02
41,942.18			41,942.18
4,119.40			4,119.40
	6,831.94		6,831.94
			1,913.40
			1,210.—
		124.—	124.—
96,281.86	6,831.94	124.—	106,361.20

WEKSLE OBCE

(do grupy XII pozycji 5 stanu czynnego)

Nr. bieżący	W y s t a w c a	Stan w dniu 31 marca 1930 r.
1	Ludwig Florentyna w miejscu	4,000.—
2	Postolski Zenon w miejscu.	1,182.—
3	Fryszkowski Edward w miejscu płatny 14.IV.30 r.	30.—
4	Miciński Antoni w miejscu płatny 2.IV.30 r.	50.—
5	„ „ „ „ 2.IV.30 r.	50.—
6	Piekarski Aleksander w miejscu płatny 31.V.30 r.	50.—
7	„ „ „ „ 31.VI.30 r.	50.—
8	„ „ „ „ 31.VII.30 r.	50.—
9	„ „ „ „ 31.VIII.30 r.	40.—
10	Tęsiorowski Franciszek w miejscu płatny 25.V.30 r.	150.—
11	Ks. Leonard Lipka w miejscu płatny 7.VI.30 r.	100.—
12	Wajserfisz J. w miejscu płatny 26.VI.30 r.	87.—
13	Nienalowski St. w miejscu płatny 26.VI.30 r.	500.—
14	Poncz M. w miejscu płatny 21.VI.30 r.	100.—
		6,439.—

Nr. bieżący	DŁUŻNICY I WIERZYCIELE	Do grupy XII poz. 6 stanu czynnego	Dogrupy VIII poz. 1 stanu biernego
I. PRZEDSIĘBIORSTWA MIEJSKIE:			
1	Rzeźnia Miejska		933.67
2	Kujawska Elektrownia Okręgowa	116,010.23	
3	Cegielnia Miejska	101,262.11	
4	Lasy Miejskie		422.71
5	Zakład Oczyszczania Miasta	25,037.22	
II. CZŁONKOWIE MAGISTRATU I PRACOWNICY:			
	Za zaliczki na pensje, koszty podróży, opał i t. p.	32,967.14	
III. ZWIĄZEK ZAWODOWY PRACOWNIKÓW MIEJSKICH:			
		300.—	
IV. KASA POŻYCZKOWO-OSZCZĘDNOŚCIOWA PRACOWNIKÓW MIEJSKICH.			
		5,000.—	
V. INSTYTUCJE KREDYTOWE:			
1	Bank dla Handlu i Przemysłu w Warszawie, Oddział we Włocławku	19.65	
2	Powszechny Bank Związkowy w Polsce w Warszawie		2,209.—
3	Komunalna Kasa Oszczędności m. Włocławka		115,438.79
4	Bank Gospodarstwa Krajowego w Warszawie		2.69
VI. RÓŻNI Z TYTUŁU BUDOWY KUJAWSKIEJ ELEKTROWNI OKRĘGOWEJ:			
1	Paszkowski, Próchnicki i S-ka w Warszawie		10,145.50
2	H. Cegielski Sp. Akc. w Poznaniu	24,850.—	
3	T-wo Elektryczne A. S. E. A. w Warszawie		61,267.63
4	T-wo Elektryczne „Stal” w Finspong	34,079.80	
5	Fabryka Kabli Sp. Akc. w Krakowie	121,000.23	
6	Krajowe T-wo Elektrotechniczne w Warszawie	48,321.47	
7	Powszechny T-wo Elektryczne A. E. G. w Warszawie	17,540.70	
8	Polskie T-wo Elektryczne w Warszawie	33,121.10	
9	Pomorska Elektrownia Krajowa „Gródek” w Toruniu .		3,374.99
10	Firma „Skoda” w Pradze Czeskiej		1,404.—
11	Nadleśnictwo Włocławek we Włocławku		3,994.61
12	Brandel, Witoszyński i S-ka w Warszawie		420.—
13	„Compensator” w Warszawie		1,521.30
14	Inne firmy	8,982.14	

Nr. bieżący	DŁUŻNICY I WIERZYCIELE	Do grupy XII poz. 6 stanu czynnego	Dogrupy VIII poz. 1 stanu biernego
VII. RÓŻNI			
1	Spinadel Artur we Włocławku	122.64	
2	Katowickie T-wo Węglowe „Silmontana” w Katowicach	17,500.—	
3	Komitet Wystawy Regionalnej we Włocławku	3,243.86	
4	Humięcki Teodor we Włocławku	2,530.—	
5	Rosołowski J. we Włocławku	775.50	
6	Szpryngier we Włocławku	126.15	
7	Dolegowska A. we Włocławku	180.—	
8	Szczepiński Walenty we Włocławku	3,037.77	
9	Krzewski Ryszard we Włocławku	744.90	
10	Szereszewski D. M. w Warszawie	2,918.25	
11	Pietrzak W. we Włocławku	716.46	
12	Fenster I. we Włocławku	106.25	
13	Wolsztein J. we Włocławku	822.56	
14	Lipszyc Eljasz we Włocławku	52.—	
15	Bretes we wsi Józefowo	2,591.54	
16	Rozenberg we Włocławku	98.48	
17	Strzelecki we Włocławku	149.60	
18	Wydawnictwo „Rozwój Samorządu m. Włocławka“	3,168.—	
19	Szturceł Władysław we Włocławku	196.47	
20	Spółka Drogowa „Wieniec” we Włocławku	20,000.—	
21	Osiński Mieczysław we Włocławku	553.05	
22	Kaniewski Roman we Włocławku	873.08	
23	Dyzner Alfons we Włocławku	99.60	
24	Reich Dawid we Włocławku	656.25	
25	Osowski Józef we Włocławku	1,162.82	
26	Kleczewski A. we Włocławku	214.50	
27	Czarnobroda M. we Włocławku	114.17	
28	Dalkowski Franciszek we Włocławku	8.79	
29	Lesman L. we Włocławku	13.85	
30	Binecki Franciszek we Włocławku	746.90	
31	Zdrojowisko Siarczane „Wieniec” Sp. z ogr. odpow. we Włocławku	408.—	
32	Gogolinówna K. we Włocławku	248.—	
33	Szpiro M. we Włocławku		1,376.70
34	Paweł Kin w Łodzi	500.—	

Nr. bieżący	DŁUŻNICY I WIERZYCIELE	Do grupy XII poz. 6 stanu czynnego	Dogrupy VIII poz. 1 stanu biernego
35	Lilpop, Rau i Loewenstein w Warszawie	9,500.—	
36	Szczerbiak J. we Włocławku	210.—	
37	Gąsiorowski Witold we Włocławku	120.90	
38	Tomaszewski Zygmunt we Włocławku	4.49	
39	Fryszkowski Edward we Włocławku		6.—
40	Gimazjum im. Długosza we Włocławku		3,000.—
		<u>643,006.62</u>	<u>205,517.59</u>

DEPOZYTY WALOROWE

(do grupy XIII stanu czynnego)

Sztuk	W y s z c z e g ó l n i e n i e	Stan w dniu 31 marca 1930 r.
4	Obligacyj Premjowej Pożyczki Dolarowej złożonych przez Hillera Szlamę w/m.	159.—
4	Akcyj Banku Polskiego złożonych przez Hillera Szlamę w/m.	400.—
6	4% Listów Zastawnych Konwersyjnych T-wa Kredytowego Ziemskiego w Warszawie złożonych przez Hillera Szlamę w/m.	660.—
25	Obligacyj 5% Państwowej Pożyczki Konwersyjnej z 1924 r. złożonych przez Hillera Szlamę w/m	250.—
1	Weksel gwarancyjny złożony przez firmę „Paszkowski Próchnicki i S-ka” w Warszawie	3,495.15
3	Weksle gwarancyjne à 1000 zł. złożone przez Zausznicę Jakóba	3,000.—
1	Weksel gwarancyjny złożony przez Birmana M. w/m	50.—
1	Weksel gwarancyjny złożony przez Musiałka St. i Debską J. w/m	6,000.—
5	Weksli gwarancyjnych po 150 zł. złożonych przez Jakuba Krzętowskiego w/m	750.—
1	Weksel gwarancyjny złożony przez Artura Spinadla w/m	4,000.—
1	Weksel gwarancyjny złożony przez Michela Jakubowskiego w/m	100.—
1	Weksel gwarancyjny złożony przez Leona Marczewskiego w/m.	200.—
1	Weksel gwarancyjny złożony przez Edwarda Fryszkowskiego w/m	1,000.—
		20,064.15

1. DŁUGI DŁU

(do grupy I pozycji)

Nr. kolejny długu według k.s. Inwent.	Wierzyciel	Cel zaciągnięcia długu	Pierwotna wysokość długu
DŁUGI HIPOTECZNE (do pozycji 1)			
1	Bank Budowlany w Warszawie	Na budowę Kolonji Robotniczej i Domu dla Administracji	Mk. 40,000,000
3	Bank Gospodarstwa Krajowego w Warszawie	Na konwersję kredytu budowlanego	Zł. 38,500 w zlocie
4	Bank Gospodarstwa Krajowego w Warszawie	Na budowę baraku przy ul. Południowej	„ 20,000
5	Bank Gospodarstwa Krajowego w Warszawie	Na budowę Kolonji Miejskiej przy ul. Nowomiejskiej	„ 100,000
6	Bank Gospodarstwa Krajowego w Warszawie	Na budowę Kolonji Miejskiej przy ul. Nowomiejskiej	„ 20,000
7	Bank Gospodarstwa Krajowego w Warszawie	Na budowę Kolonji Miejskiej przy ul. Nowomiejskiej	„ 85,000
8	Bank Gospodarstwa Krajowego w Warszawie	Na budowę Baraków mieszkaniowych przy ul. Południowej	„ 17,000
9	Bank Gospodarstwa Krajowego w Warszawie	Na roboty inwestycyjne w związku z zatrudnieniem bezrobotnych	„ 100,000 w zlocie
10	Bank Gospodarstwa Krajowego w Warszawie	Na budowę Elektrowni i elektryfikację powiatu Włocławskiego	„ 1,950,000 w zlocie
11	Polski Bank Komunalny Sp. Akc. w Warszawie	Na budowę Elektrowni Miejskiej	„ 600,000 w zlocie
34	Bank Gospodarstwa Krajowego w Warszawie Oddział we Włocławku	Na rozbudowę Cegielni Miejskiej	„ 120,000
36	Bank Gospodarstwa Krajowego w Warszawie	Na rozszerzenie sieci elektrycznej i inne inwestycje	S 160,000
43	Polski Bank Komunalny Sp. Akc. w Warszawie z funduszu Zakładów Ubezpieczeń Pracowników Umysłowych w Warszawie	Na inwestycje miejskie	Zł. 200,000
44	Zakład Ubezpieczeń Pracowników Umysłowych w Warszawie	Na spłatę zobowiązań krótkoterminowych	„ 300,000

GOTERMINOWE

1—3 stanu biernego)

Data zaciągnięcia długu	Oprocentowanie	Na lat	Termin umorzenia	Pozostałość długu w dniu 31 marca 1930 r.	
				Zł.	Zł.
6.XII.1922 r.	6%		Nie został ustalony	28,910.36	
14.IV.1926 r.	8%	35	W ratach amortyzacyjnych półrocznych do r. 1953	59,334.09	
7.XI.1925 r.	6%		Nie został ustalony	20,000.—	
25.XII.1925 r.	6%		Nie został ustalony	100,000.—	
29.X.1926 r.	6%		Nie został ustalony	20,000.—	
4.VI.1927 r.	6%		Nie został ustalony	85,000.—	
25.VII.1927 r.	6%		Nie został ustalony	17,000.—	
30.VIII.1927 r.	8%	20	W ratach amortyzacyjnych półrocznych do r. 1947	166,397.93	
22.IX.1927 r.	8%	20	W ratach amortyzacyjnych półrocznych do r. 1947	3,282,669.28	
14.II.1927 r.	8%	10	W ratach amortyzacyjnych półrocznych do r. 1937	802,125.14	
31.III.1928 r.	9%	2	W ratach amortyzacyjnych półrocznych od r. 1929 do r. 1930	120,000.—	
29.VIII.1928 r.	7%	30	W ratach amortyzacyjnych półrocznych do r. 1958	1,413,421.72	
31.VII.1929 r.	9%	2	Jednorazowo w dniu 24.VII.1931 r.	200,000.—	
8.I.1930 r.	10%	12	W ratach amortyzacyjnych półrocznych od r. 1930 do r. 1941	300,000.—	

Nr. kolejny długu według Ks. Inwent.	W i e r z y c i e l	Cel zaciągnięcia długu	Pierwotna wyso- kość długu
46	Bank Gospodarstwa Krajowego w War- szawie	Na spłatę zobowiązań krótkoterminowych	Zł. 250,000 w złocie
DŁUGI OBLIGACYJNE (do pozycji 2)			
13	Różni za pierwszą miejską pożyczkę obligacyjną z r. 1915	Na budowę starej elek- trowni i na wydatki zwyczajne	Rb. 350,000
12	Różni za drugą miejską pożyczkę obli- gacyjną z r. 1918	Na wydatki zwyczajne	Mk. 142,000
INNE DŁUGI DŁUGOTERMINOWE (do pozycji 3)			
14	Ministerstwo Spraw Wewnętrznych Generalna Dyrekcja Służby Zdrowia	Na budowę domów ro- botniczych	„ 2,000,000
15	Ministerstwo Wyznań Religijnych i Oświecenia Publicznego	Na budowę publicznych szkół powszechnych	„ 1,500,000
16	Ministerstwo Wyznań Religijnych i Oświecenia Publicznego	Na budowę publicznych szkół powszechnych	„ 39,000,000
17	Ministerstwo Wyznań Religijnych i Oświecenia Publicznego	Na budowę publicznych szkół powszechnych	„ 753,000,000
18	Ministerstwo Wyznań Religijnych i Oświecenia Publicznego	Na budowę publicznych szkół powszechnych	Zł. 50,000
19	Ministerstwo Wyznań Religijnych i Oświecenia Publicznego	Na budowę publicznych szkół powszechnych	„ 40,000
20	Ministerstwo Robót Publicznych . . .	Na budowę szkoły i do- mów robotniczych	Mk. 2,500,000
21	Ministerstwo Robót Publicznych . . .	Na budowę Cegielni Miejskiej	„ 5,000,000
22	Ministerstwo Robót Publicznych . . .	Na budowę kanalizacji	„ 5,000,000
23	Ministerstwo Robót Publicznych . . .	Na remont zniszczonych domów	„ 5,000,000
24	Ministerstwo Robót Publicznych . . .	Na pomiary miasta	„ 500,000
25	Ministerstwo Robót Publicznych . . .	Na przeprowadzenie kon- kursu na plan regu- lacyjny miasta	„ 2,000,000
26	Ministerstwo Robót Publicznych . . .	Na rozbudowę kanali- zacji	„ 15,000,000
27	Ministerstwo Robót Publicznych . . .	Na rozbudowę Łaźni Miejskiej	„ 6,000,000

Data zaciągnięcia długu	Oprocentowanie	Na lat	Termin umorzenia	Pozostałość długu w dniu 31 marca 1930 r.	
				Zł.	Zł.
22.III.1930 r.	7%	29½	W ratach amortyzacyjnych półrocznych od r. 1930 do r. 1959	250,000.—	6,864,858.52
29.IV.1917 r.	6%	33	Amortyzacja od r. 1930 do r. 1949	175,000.—	
20.XII.1918 r.	6%	35	Przedterminowa spłata	83.38	175,083.38
30.IV.1920 r.	2%		Nie został ustalony	5,885.40	
28.X.1921 r.	5%	15	W równych ratach rocznych do r. 1936.	777.—	
23.IX.1922 r.	5%	25	W równych ratach rocznych do r. 1947.	12,272.16	
16.IV.1923 r.	5%	16	W równych ratach rocznych do r. 1939.	16,142.67	
3.IX.1924 r.	5%	16	W równych ratach rocznych do r. 1940.	36,666.67	
25.VI.1925 r.	5%	16	W równych ratach rocznych do r. 1941.	31,999.99	
25.I.1919 r.	5%		Nie został ustalony	83,688.65	
1921 r.	5%		Nie został ustalony	5,555.55	
2.VII.1921 r.	5%		Nie został ustalony	9,722.22	
5.XII.1921 r.	5%		Nie został ustalony	5,555.55	
30.XII.1921 r.	5%		Nie został ustalony	222.22	
28.VIII.1922 r.	5%		Nie został ustalony	500.—	
24.V.1922 r.	5%		Nie został ustalony	15,100.—	
14.VII.1922 r.	5%		Nie został ustalony	5,294.11	

Nr. kolejny długu według Ks. Inwent.	W i e r z y c i e l	Cel zaciągnięcia długu	Pierwotna wysokość długu
28	Ministerstwo Robót Publicznych . . .	Na roboty publiczne celem zatrudnienia bezrobotnych	Zł. 865,000
29	Polski Bank Komunalny Sp. Akc. w Warszawie	Na budowę Kolonji Miejskiej oraz domów dla nauczycieli i administracji	Mk. 2,264,000,000
30	Polski Bank Komunalny Sp. Akc. w Warszawie	Na budowę kanalizacji, szkoły powszechnej i Cegielni Miejskiej	„ 25,000,000
31	Polski Bank Komunalny Sp. Akc. w Warszawie	Na budowę domów robotniczych i domów dla administracji	„ 400,000,000
32	Polski Bank Komunalny Sp. Akc. w Warszawie z funduszu Zakładu Ubezpieczeń od Wypadków we Lwowie .	Na wykończenie szkoły powszechnej na placu Staszica i na budowę mieszkań	Zł. 100,000
33	Polski Bank Komunalny Sp. Akc. w Warszawie z funduszu Zakładu Ubezpieczeń od Wypadków we Lwowie .	Na inwestycje drogowe	„ 50,000
35	Powszechny Zakład Ubezpieczeń Wzajemnych w Warszawie	Na kupno beczkowitzu z motopompą dla Straży Pożarnej we Włocławku	„ 15,000
37	Polski Bank Komunalny Sp. Akc. w Warszawie z funduszu Zakładu Ubezpieczeń od Wypadków we Lwowie .	Na roboty inwestycyjne	„ 300,000
38	Polski Bank Komunalny Sp. Akc. w Warszawie z funduszu pożyczkowo-zapomogowego	Na inwestycje drogowe i inne	„ 200,000
39	Bank Gospodarstwa Krajowego w Warszawie	Na budowę mieszkań	„ 60,000
41	Polski Bank Komunalny Sp. Akc. w Warszawie z funduszu pożyczkowo-zapomogowego	Na pokrycie zobowiązań wekslowych	„ 150,000
42	Bank Gospodarstwa Krajowego w Warszawie	Na utworzenie funduszu pożyczkowego dla właścicieli nieruchomości i na remonty domów	„ 24,100
45	Kuratorjum Okręgu Szkolnego Warszawskiego	Na budowę szkoły powszechnej na Zazamczu	„ 45,000
47	Ministerstwo Skarbu	Na pokrycie zobowiązań wekslowych	„ 400,000
48	Komunalna Kasa Oszczędności m. Włocławka	Na podwyższenie kapitału zakładowego Kasy	„ 35,000
49	Jerzy Bojańczyk w miejscu	Na zakup placów i gruntów	„ 305,597

Data zaciągnięcia długu	Oprocentowanie	Na lat	Termin umorzenia	Pozostałość długu w dniu 31 marca 1930 r.	
				Zł.	Zł.
1926 i 1927 r.	6%		Nie został ustalony	865,000.—	
1923 i 1924 r.	6%		Nie został ustalony	9,554.30	
2.VIII.1921 r.	6%	28	W ratach amortyzacyjnych półrocznych do r. 1949	18,515.35	
2.V.1923 r.	6%		Nie został ustalony	32,560.80	
18.VIII.1926 r.	8½%	5	W dniu 8.VIII. 1931 r.	100,000.—	
23.II.1928 r.	8½%	4	W dniu 30.I.1932 r.	50,000.—	
31.III.1928 r.	4%	3	W równych ratach półrocznych od r. 1929 do r. 1931	7,500.—	
23.X i 5.XII. 1928 r.	8½%	4	W dn. 23.X.1932 r. zł. 200,000.— i 5.XII.1931 r. zł. 100,000.—	300,000.—	
15.I.1929 r.	6%	1	W dniu 1.III.1930 r. spodziewana prolongata	200,000.—	
7.XI.1928 r.	6%		Nie został ustalony	60,000.—	
11.III.1929 r.	6%	2	W dniu 11.III.1930 r. spodziewana prolongata	150,000.—	
31.V.1929 r.	6%	5	W równych ratach półrocznych do r. 1934	21,690.—	
6.II.1930 r.	5%	30	W równych ratach rocznych do r. 1960.	45,000.—	
19.XI.1929 r.	7%		W dniu 30.IX. 1930 r.	400,000.—	
31.VIII.1929 r.	11%		31.VIII.1931 r.	35,000.—	
1.IV.1929 r.	6%		W formie renty dożywotniej w wysokości 6% od sumy długu rocznie t. j. zł. 18,335.82	305,597.—	2,829,799.64
					<u>9,869,741.54</u>

SUMY PRZECHODNIE

(do grupy V pozycji 1—3 stanu biernego)

Nr. pozycji	Nr. bieżący	Wyszczególnienie	Stan w dniu 31 marca 1930 r.	
			Zł.	Zł.
1		SUMY SKARBOWE		
	1	Kasa Skarbowa za państwowy podatek gruntowodworski	240.30	
	2	Kasa Skarbowa za podatek dochodowy	98.63	
	3	Kasa Skarbowa za państwowy podatek od placów niezabudowanych	3,341.70	
	4	Kasa Skarbowa za państwowy podatek od lokali	29,506.80	
	5	Kasa Skarbowa za państwowy podatek od nieruchomości	43,312.18	
	6	Kasa Skarbowa za państwowy podatek gruntowy	1,209.45	
	7	Konsulat R. P. w Berlinie	50.—	
	8	Konsulat R. P. w Chicago	27.85	
	9	Konsulat R. P. w Paryżu	15.60	
	10	Konsulat R. P. w Strassburgu	23.75	
	11	Ministerstwo Spraw Zagranicznych w Warszawie	13.35	
	12	Powszechny Szpital Państwowy we Lwowie	10.—	
	13	Starostwo Włocławskie	565.71	
	14	Starostwo Będzińskie	5.—	
	15	Starostwo Równieńskie	24.50	
	16	Sąd Apelacyjny w Toruniu	124.—	
	17	Urząd Celny w Toruniu	6.45	
	18	Urząd Pocht i Telegrafów we Włocławku	237.91	
	19	Zarząd Główny Funduszu Bezrobocia w Warszawie za inkaso	2,644.91	
	20	Zarząd Główny Funduszu Bezrobocia w Warszawie za składki	5.07	
	21	Zakład Ubezpieczeń od Wypadków we Lwowie	5,610.21	87,073.37
2		SUMY ZWIĄZKÓW KOMUNALNYCH		
	1	Szpital Przemienienia Pańskiego w Warszawie	121.44	
	2	Szpital Św. Antoniego we Włocławku	188.20	
	3	Zakład Psychiatryczny w Kocborowie	100.—	409.64
3		SUMY INNYCH INSTYTUCYJ, FIRM I OSÓB		
	1	Gmina Żydowska w Brodnicy	47.25	
	2	Gmina Żydowska w Przedczu	10.—	
	3	Gmina Żydowska we Włocławku	213.27	

Nr. pozycji	Nr. bieżący	Wyszczególnienie	Stan w dniu 31 marca 1930 r.	
			Zł.	Zł.
	4	Krajowe T-wo Elektrotechniczne w Warszawie .	369.30	
	5	Powiatowa Kasa Chorych we Włocławku . . .	10,772.07	
	6	Powszechny Zakład Ubezpieczeń Wzajemnych w Warszawie	11,331.22	
	7	Towarzystwo Dozoru Kotłów w Warszawie . .	80.38	
	8	Zakład Ubezpieczeń Pracowników Umysłowych w Warszawie	5,524.21	
	9	Różni za inkaso	3,140.42	31,488.12
				<u>118,971.13</u>

DEPONENTY

(do grupy IX stanu biernego)

Nr. bieżący	DEPONENT	Stan w dniu 31 marca 1930 r.
1	Zawicki A.	55.55
2	Hiller Szlama w/m	1,469.—
3	Krygier R.	45.—
4	Paszkowski, Próchnicki i S-ka w Warszawie	3,495.15
5	Birman M. w/m.	50.—
6	Zausznica Jakób w/m.	3,000.—
7	Musiałek St. i Dębska J. w/m	6,000.—
8	Cech Piekarzy w/m	316.73
9	Cech Zdunów w/m	2.01
10	Cech Rzeźników w/m.	2.—
11	Cech Murarzy w/m	60.—
12	B-cia Jabczyńscy w/m	50.26
13	Dobrzańska Franciszka w/m	30.—
14	Krzętowski Jakób	750.—
15	Kowalewicz Antoni	30.—
16	Krygier R.	20.—
17	Szpinadel Artur w/m	4,000.—
18	Jakubowski Michel w/m	100.—
19	Marczewski Leon w/m	200.—
20	Morawska	25.—
21	Rosolowski J.	100.—
22	Fryszkowski Edward w/m	1,000.—
		<u>20,800.70</u>

I. SZPITAL ŚW. ANTO
(do grupy
1. SPRAWOZDANIE RACHUNKO

Budżet		TREŚĆ WEDŁUG BUDŻETU	Sumy preli- minowane
§	poz.		
1	2	3	4
		WYDATKI	406,270.—
1		Administracyjne-osobowe	103,410.—
	a	Pobory personelu lekarskiego	24,800.—
	b	Dodatek za kierownictwo dla dyrektora Szpitala	3,000.—
	c	Pobory personelu biurowego	15,100.—
	d	Pobory personelu pomocniczego lekarskiego	18,000.—
	e	Pobory personelu niższego	16,100.—
	f	Pobory personelu gospodarczego	12,300.—
	g	Remuneracja	4,480.—
	h	Świadczenia osobiste dla pracowników Szpitala	3,000.—
	i	Świadczenia socjalne dla pracowników Szpitala	6,630.—
2		Administracyjne-rzeczowe	29,820.—
	a	Wydatki kancelaryjne	3,650.—
	b	Podatki	3,900.—
	c	Splata pożyczek	20,000.—
	d	Przyrządy do utrzymania czystości	1,700.—
	e	Umundurowanie woźnych	370.—
	f	Djety i koszty podróży członków Zarządu Kom. Rew. Związ- ku Szpitalnego i pracowników Szpitala	200.—
3		Utrzymanie budynków	64,650.—
	a	Remont zwyczajny budynków	14,500.—
	b	Remont parkanów	6,000.—
	c	Remont zwyczajny urządzeń wewnętrznych	6,800.—
	d	Opał	17,300.—
	e	Prąd elektryczny do światła i motorów	9,000.—
	f	Ogrody, oranżerja, trawniki, nasiona, nawóz i t. p.	3,750.—
	g	Czynsz dzierżawny do Skarbu Państwa	7,300.—
4		Inwentarz: uzupełnienie i utrzymanie	36,090.—
	a	Meble	2,650.—
	b	Aparaty i urządzenia lekarskie	7,440.—
	c	Pościel i bielizna	22,000.—
	d	Naczynia kuchenne i stołowe	4,000.—

NIEGO WE WŁOCŁAWKU

XII poz. 1)

WE Z WYKONANIA BUDŻETU

SUMY WYKONANIA BUDŻETU			Różnice pomiędzy sumami rubryk 4 i 7		Wyjaśnienia do poważniejszych różnic
Wyplacono	Zaległości	Razem	W stosunku do budżetu wykonano		
			Więcej	Mniej	
5	6	7	8	9	10
366,754.64	10,137.59	376,892.23	4,914.01	34,291.78	
100,685.80	1,356.59	102,042.39	3,301.46	4,669.07	
27,284.64		27,284.64	2,484.64		
3,000.—		3,000.—			
15,632.82		15,632.82	532.82		
18,284.—		18,284.—	284.—		
16,081.50		16,081.50		18.50	
10,963.75		10,963.75		1,336.25	
4,480.—		4,480.—			
281.73		281.73		2,718.27	
4,677.36	1,356.59	6,033.95		596.05	
26,969.82		26,969.82	179.90	3,030.08	
3,648.38		3,648.38		1.62	
2,118.—		2,118.—		1,782.—	
18,800.—		18,800.—		1,200.—	
1,676.54		1,676.54		23.46	
347.—		347.—		23.—	
379.90		379.90	179.90		
57,354.94	7,135.20	64,490.14	422.65	582.51	
14,402.69		14,402.69		97.31	
5,873.88		5,873.88		126.12	
6,796.54		6,796.54		3.46	
17,299.33		17,299.33		0,67	
9,422.65		9,422.65	422.65		
3,559.85		3,559.85		190.15	
	7,135.20	7,135.20		164.80	
34,201.91		34,201.91		1,888.09	
2,638.42		2,638.42		11.58	
6,730.36		6,730.36		709.64	
21,941.89		21,941.89		58.11	
2,891.24		2,891.24		1,108.76	

Budżet		TREŚĆ WEDŁUG BUDŻETU	Sumy preli- minowane
§	poz.		
1	2	3	4
5		Utrzymanie chorych	146,500.—
	a	Żywnienie chorych	109,500.—
	b	Środki lekarskie	32,900.—
	c	Kulturalne	150.—
	d	Sekcje, pogrzeby i dezynfekcje	1,450.—
	e	Prześwietlanie aparatem Rentgena	1,000.—
	f	Honorarium lekarzy przychodnich, niebędących na etacie Szpi- tala	1,000.—
	g	Wynagrodzenie praktykanta-studenta medycyny	200.—
	h	Wino, opłatki, świece i t. p. do obrzędów religijnych	300.—
6		Wydatki na gospodarstwo	5,800.—
	a	Utrzymanie inwentarza żywego	3,800.—
	b	Utrzymanie inwentarza martwego	2,000.—
7		WYDATKI NADZWYCZAJNE	20,000.—
	a	Na spłatę w Polskim Banku Komunalnym Sp. Akc. w War- szawie	10,000.—
	b	Na spłatę długu firmie „Łącznik” we Włocławku	10,000.—
		DOCHODY	406,270.—
1		Dochody z majątku Szpitala	16,600.—
	a	Z gospodarstwa	7,400.—
	b	Z ogrodnictwa i pól	5,500.—
	c	Czynsz dzierżawny z posesji szpitalnej	2,500.—
	d	Procenty od legatów	1,200.—
2		Zwroty	6,000.—
3		Opłaty za koszty leczenia	363,070.—
	a	Od chorych samopłacących	35,000.—
	b	Od Kasy Chorych we Włocławku 50% kosztów leczenia	65,000.—
	c	Od Magistratu m. Włocławka 50% kosztów leczenia za człon- ków Kasy Chorych we Włocławku	48,000.—
	d	Od Wydziału Powiatowego Sejmiku Włocławskiego 50% ko- szków leczenia za członków Kasy Chorych we Włocławku	13,000.—
	e	Od Magistratu m. Włocławka za leczenie ubogich	85,000.—
	f	Od Wydziału Powiatowego Sejmiku Włocławskiego za lecze- nie ubogich	88,000.—

SUMY WYKONANIA BUDŻETU			Różnice pomiędzy sumami rubryk 4 i 7		Wyjaśnienia do poważniejszych różnic
Wypłacono	Zaległości	Razem	W stosunku do budżetu wykonano		
			Więcej	Mniej	
5	6	7	8	9	10
122,187.60	1,645.80	123,833.40	1,010.—	23,676.60	
86,755.74		86,755.74		22,744.26	
30,482.16	1,645.80	32,127.96		772.04	
16.50		16.50		133.50	
1,552.—		1,552.—	102.—		
1,058.—		1,058.—	58.—		
1,850.—		1,850.—	850.—		
200.—		200.—			
273.20		273.20		26.80	
5,354.57		5,354.57		445.43	
3,795.82		3,795.82		4.18	
1,558.75		1,558.75		441.25	
20,000.—		20,000.—			
10,000.—		10,000.—			
10,000.—		10,000.—			
374,179.83	19,339.88	393,519.71	26,115.59	38,865.88	
10,931.20		10,931.20		5,668.80	
5,236.23		5,236.23		2,163.77	
3,758.40		3,758.40		1,741.60	
1,841.05		1,841.05		658.95	
95.52		95.52		1,104.48	
5,018.04		5,018.04		981.96	
337,748.82	19,339.88	357,088.70	26,115.59	32,096.89	
21,867.40	1,135.51	23,002.91		11,997.09	
68,224.40		68,224.40	3,224.40		
53,779.38	1,578.22	55,357.60	7,357.60		
11,869.30		11,869.30		1,130.70	
88,207.35	5,018.—	93,225.35	8,225.35		
73,765.95		73,765.95		14,234.05	

Budżet		TREŚĆ WEDŁUG BUDŻETU	Sumy preli- minowane
§	poz.		
1	2	3	4
	g	Od obcych Związków Komunalnych za leczenie chorych, nale- żących do innych Związków	7,000.—
	h	Od Kas Chorych obcych powiatów 100% kosztów leczenia .	3,000.—
	i	Od Skarhu Państwa 75% kosztów leczenia za funkcjonarju- szów państwowych	4,000.—
	k	Od pracodawców prywatnych za pracowników, niepodlega- jących ubezpieczeniom w Kasach Chorych.	4,070.—
	l	Od chorych na klasach wyższych	7,000.—
	m	Od chorych przychodnich za opatrunki	4,000.—
4		Różne własne dochody Szpitala	600.—
2		DOCHODY NADZWYCZAJNE	20,000.—
	a	Od Magistratu m. Włocławka	10,000.—
	b	Od Wydziału Powiatowego Sejmiku Włocławskiego	10,000.—

Z E S T A

Dochody	406,270.—
Wydatki	<u>406,270.—</u>
Nadwyżka budżetowa	

SUMY WYKONANIA BUDŻETU			Różnice pomiędzy sumami rubryk 4 i 7		Wyjaśnienia do poważniejszych różnic
Wyplacono	Zaległości	Razem	W stosunku do budżetu wykonano		
			Więcej	Mniej	
5	6	7	8	9	10
2,405.40	6,787.90	9,193.30	2,193.30		
2,211.20	87.30	2,298.50		701.50	
2,278.58	4,430.35	6,708.93	2,708.93		
2,122.40	302.60	2,425.—		1,645.—	
9,406.01		9,406.01	2,406.01		
1,611.45		1,611.45		2,388.55	
481.77		481.77		118.23	
20,000.—		20,000.—			
10,000.—		10,000.—			
10,000.—		10,000.—			

W I E N I E

374,179.83	19,399.88	393,519.71
366,754.64	10,137.59	376,892.23
		16,627.48

STAN CZYNNY

Grupa	Poz.	A k t y w a	W a r t o ść		Uwagi i objaśnienia
			Sumy pozyc.	Sumy grup	
			Zł.	Zł.	
I		NIERUCHOMOŚCI			w/g spisu Komi- sji Szacunkowej z dn. 9.IV.1927 r.
	1	Budowle i urządzenia	436,359.37		
	2	Place zabudowane i niezabudowane . .	184,001.—	620,360.37	
II		RUCHOMOŚCI			w/g stanu z dn. 1.IV.1930 r.
	1	Inwentarz żywy	5,610.—		
	2	Inwentarz martwy-ruchomości	40,983.50		
	3	Naczynia kuchenne i stołowe	4,377.90		
	4	Pościel i bielizna	39,905.—		
	5	Przyrządy lekarskie i narzędzia chirur- giczne	12,708.—	103,584.40	
III		MATERJAŁY I ZAPASY			w/g stanu z dn. 1.IV.1930 r.
	1	Artykuły żywnościowe	1,710.36		
	2	Medykamenty i materiały opatrunkowe	7,946.15		
	3	Węgiel i drzewo opałowe	995.13	10,651.64	
IV		PAPIERY WARTOŚCIOWE		1,500.—	w/g stanu z dn. 1.IV.1930 r.
V		ZALEGŁOŚCI BUŻETOWE CZYNNE			w/g sprawozda- nia z wykonania budżetu
	1	Z lat poprzedzających okres sprawo- zdawczy	7,962.04		
	2	Z roku sprawozdawczego	19,339.88	27,301.92	
VI		POZOSTAŁOŚCI CZYNNE NA RACHUNKACH BIEŻĄCYCH W INSTYTUCJACH FINANSOWYCH			w/g sald książkowych
	1	P. K. O. Warszawie	175.84	175.84	
VII		KASA		319.11	gotowizna
VIII		INNE AKTYWA		7,612.70	w/g sald książkowych
IX		NIEDOBÓR BUDŻETOWY Z LAT UBIEGLYCH		36,387.22	
				807,893.20	

Włocławek, dn. 12 lipca 1930 roku.

Rachmistrz: (—) A. Wiese.

Grupa	Poz.	P a s y w a	Wartość		Uwagi i objaśnienia
			Sumy pozyc.	Sumy grup	
			Zł.	Zł.	
I		ZALEGŁOŚCI BUDŻETOWE BIERNE			w/g sprawozda- nia z wykonania budżetu
	1	Z lat poprzedzających okres sprawo- zdawczy	1,931.59		
	2	Z roku sprawozdawczego	10,137.59	12,069.18	
II		SUMY PRZECHODNIE		1,054.41	w/g sald książkowych
III		INNE PASYWA			w/g sald książkowych
	1	Zaliczki na koszty leczenia	50.—		
	2	Komunalna Kasa Oszczędności m. Wło- clawka	0.22		
	3	Fundusz rezerwowy Szpitala	1,195.50	1,245.72	
IV		NADWYŻKA BUDŻETOWA ZA 1929/30 ROK		16,627.48	w/g wykonania budżetu
V		MAJĄTEK SZPITALA		776,896.41	
				807,893.20	

Intendent: (—) *H. Dyko.*Dyrektor: (—) *Dr. Barcikowski.*

KOMUNALNE KOEDUKACYJNE SEMINAR

(do grupy

1. SPRAWOZDANIE RACHUNKO

Budżet	TREŚĆ WEDŁUG BUDŻETU	Sumy preli- minowane	Sumy wyko- nania budżetu
§			
W Y D A T K I			
1	Uposażenie personelu	73,096.56	68,676.26
2	Składka na rzecz Kasy Chorych	1,348.08	977.80
3	Składka na rzecz Zakładu Ubezpieczeń Pracowni- ków Umysłowych	806.40	1,225.63
4	Wynagrodzenie za lekcje praktyczne	1,304.—	1,514.60
5	Opał	1,450.—	1,560.—
6	Światło	1,600.—	1,550.65
7	Materiały kancelaryjne	500.—	614.18
8	Uzupełnienie ruchomości	1,500.—	402.05
9	Pomoce naukowe		835.35
10	Uzupełnienie biblioteki	500.—	1,136.10
11	Wydatki gospodarcze	300.—	508.69
12	Wyjazdy służbowe i djety	250.—	262.—
13	Remont	800.—	
14	Subsydjum na wycieczki	1,500.—	1,317.75
15	Projekt budowy gmachu Seminarjum		1,000.—
16	Różne	544.96	238.64
		85,500.—	81,819.70
Nadwyżka budżetowa za rok 1929/30			1,097.30
		85,500.—	82,917.—

STAN CZYNNY

2. BILANS ZAMKNIĘCIA W

T R E Ś Ć	ZŁ.
Kasa	4,962.59
Ruchomości	5,138.54
Biblioteka	6,391.08
Papiery wartościowe	18,696.—
	35,188.21

Dyrektor Seminarjum: (—) *Z. Błędowski.*

JUM NAUCZYCIELSKIE WE WŁOCŁAWKU

XII poz. 2)

WE Z WYKONANIA BUDŻETU


Budżet	TREŚĆ WEDŁUG BUDŻETU	Sumy preli- minowane	Sumy wyko- nania budżetu
§			
D O C H O D Y			
1	Subsydjum z Wydziału Powiatowego Włocławskiego	25,650.—	24,570.—
2	Subsydjum z Magistratu m. Włocławka	25,650.—	24,570.—
3	Opłaty szkolne	34,200.—	32,132.—
4	Procenty od obligacyj Pożyczki Konwersyjnej m. st. Warszawy		1,605.—
5	Różne		40.—
		85,500.—	82,917.—

DNIU 31 MARCA 1930 ROKU

STAN BIERNY

T R E Ś Ć	Zł.
Majątek	30,225.62
Nadwyżka budżetowa z lat ubiegłych	3,865.29
Nadwyżka budżetowa za rok 1929/30	1,097.30
	35,188.21

Przewodniczący Zarządu: (—) *Stefan Pachnowski.*



KOMUNALNA KASA OSZCZĘDNOŚCI
M. WŁOCŁAWKA

BILANS ZAMKNIĘCIA

NA DZIEŃ 31 GRUDNIA

1929 ROKU.

STAN CZYNNY

BILANS NA DZIEŃ

Wyszczególnienie	Zł.	Zł.
1. Kasa:		9,371.74
2. R-ki bieżące w instytucjach kredytowych:		
a) w Banku Polskim	537.68	
b) w Banku Gospodarstwa Krajowego	3,852.—	
c) w Pocztovej Kasie Oszczędności	1,937.21	
d) w Polskim Banku Komunalnym	1,231.80	7,558.69
3. Weksle zdyskontowane:		488,420.58
4. Pożyczki w R-kach bieżących na zastaw:		
a) książeczek oszczędnościowych		113,653.48
5. Pożyczki terminowe na zastaw:		
a) książeczek oszczędnościowych		1,650.—
6. Pożyczki hipoteczne:		
a) na nieruchomości miejskie		41,750.—
7. Pożyczki komunalne udzielone:		
a) gminom miejskim		35,000.—
8. Weksle protestowane:		22,127.24
9. Papiery wartościowe z funduszów zasobowych		
a) komunalne		6,915.—
10. Korespondenci „Loro”		697.60
11. Ruchomości		
wartość początkowa	7,138.05	
amortyzacja dawna	54.38	
10% amortyzacji w roku obrachunkowym	713.80	6,369.87
12. Różne		8,059.25
13. Koszty handlowe okresu przyszłego		413.—
		741,986.45
Weksle do inkasa.		75,572.74
Depozyty		299,250.—
		1,116,809.19
	RAZEM . .	

Włocławek, dnia 22 marca 1930 r.

(—) J. Bojańczyk

(—) J. Kozłowski
(—) E. Jurgo

Buchalter: (—) Stanisław Grochowski.

(—) Praszquier
(—) Gąsiorowski
(—) Sztolcman

W y s z c z e g ó l n i e n i e	Zł.	Zł.
1. Kapitał zakładowy		100,000.—
2. Fundusz zasobowy		5,226.58
3. Wkłady inst. państw. samorz. i innych prawno-publicznych:		
a) bezterminowe na książ. oszczędnościowe	402.63	
b) terminowe na książ. oszczędnościowe	141,476.54	
c) na rachunki czekowe	34,982.85	176,862.02
4. Wkłady osób fizycznych i firm prywatnych:		
a) bezterminowe na książ. oszczędnościowe	161,977.33	
b) terminowe do 3-ch mies. na książ. oszczędnościowe	6,146.81	
c) terminowe ponad 3 mies. na książ. oszczędnościowe	63,869.45	
d) na rachunki czekowe	13,903.58	245,897.17
5. Salda kredyt. r-ków bież. inst. państw. samorz. i innych prawno-publicznych		3,222.50
6. Salda kredyt. r-ków bież., osób fizycz. i firm prywatnych		726.32
7. Redyskonto weksli		105,649.82
8. Kredyty udzielone Kasie:		
a) przez Bank Gospodarstwa Krajowego	43,000.—	
b) przez Polski Bank Komunalny	25,000.—	68,000.—
9. Zobowiązania Inkasowe		11,245.81
10. Różne		3,489.32
11. Procenty pobrane na rok 1930		8,278.07
12. Podatki skarbowe		1,995.13
13. Czysty zysk		11,393.71
		741,986.45
Różni za inkaso		75,572.74
Deponenci		299,250.—
RAZEM		1,116,809.19

ZARZĄD:

(—) Przybyłowski Członek Zarządu Naczelnik Zarządu Członek Zarządu i Dyrektor
(—) Gutowski (—) Mystkowski (—) W. Gąszczyński

STRATY

RACHUNEK STRAT

W y s z c z e g ó l n i e n i e	Zł.	Zł.
1. Procenty i prowizje:		
a) procenty od wkładów oszczędnościowych	20,030.87	
b) procenty od rachunków	1,630.63	
c) procenty od zredyskontowanych weksli	8,291.29	
d) procenty od udzielonych kredytów Kasie	6,585.45	
e) prowizje przekazowe, inkasowe i inne	633.12	37,171.36
2. Koszty administracji:		
a) osobowe:		
uposażenie pracowników Kasy	19,161.—	
wynagrodzenie Członków Zarządu	3,650.—	
świadczenia socjalne	2,220.97	25,031.97
b) rzeczowe:		
utrzymanie lokalu	178.60	
księgi, druki i materiały piśmienne	2,436.32	
pisma i ogłoszenia	651.11	
porto, depesze i telefon	1,837.30	
djety i koszty podróży	494.24	
różne: ubezpiecz. got. składka związk. i inne.	1,457.36	7,054.93
3. Podatki i opłaty skarbowe		963.33
4. Propaganda oszczędności		2,487.34
5. Odpisy amortyzacyjne od ruchomości		713.80
6. Czysty zysk		11,393.71
RAZEM		84,816.44

Włocławek, dnia 22 marca 1930 r.

(—) J. Bojańczyk

(—) J. Kozłowski

(—) E. Jurgo

(—) Praszkiern

(—) B. Przybyłowski

Buchalter: (—) Stanisław Grochowski

(—) Sztolcman

(—) J. Gąsiorowski

I ZYSKÓW

ZYSKI

Wyszczególnienie	Zł.	Zł.
1 Procenty i prowizje:		
a) procenty od weksli zdyskontowanych i pożyczek wekslowych	63,877.31	
b) procenty od rachunków bież. w instytucjach kredytowych.	1,061.93	
c) procenty od rachunków czekowych i pożyczek w rachunkach bieżących	6,701.17	
d) prowizje inkasowe, przekazowe i inne	13,176.03	84,816.44
RAZEM		84,816.44

ZARZĄD:

Naczelnik Zarządu: (—) *Mystkowski*Członek Zarządu: (—) *Gutowski*Członek Zarządu i Dyrektor:
(—) *W. Gąszczyński.*

PRZEGLĄD STATYSTYCZNY
M. WŁOCŁAWKA

ZA 1929 ROK.

I. DEMOGRAFJA

Przyrost ludności *)

Przyrost rzeczywisty, napływowy i naturalny w/g miesięcy

Tabl. 1

1928—1929

Rok i miesiąc	Stan w końcu roku lub miesiąca	Przyrost ludności						
		Przyrost rzeczywisty	Przyrost naturalny			Przyrost napływowy		
			urodzenia żywe	zgony bez urodzeń martw	różnica	przyjazdy	wyjazdy	różnica
1928	52173	+3090	1662	959	+703	5608	3221	+2387
1929	56703	+4530	1597	825	+772	6927	3169	+3758
w tem:								
Styczeń	52513	+ 340	145	64	+ 81	609	350	+ 259
Luty	52786	+ 273	97	84	+ 13	541	281	+ 260
Marzec	53020	+ 234	123	74	+ 49	413	228	+ 185
Kwiecień	53359	+ 339	167	81	+ 86	534	281	+ 253
Maj	53628	+ 269	148	76	+ 72	412	215	+ 197
Czerwiec	53964	+ 336	118	69	+ 49	531	244	+ 287
Lipiec	54440	+ 476	108	62	+ 46	784	354	+ 430
Sierpień	54872	+ 432	124	79	+ 45	654	267	+ 387
Wrzesień	55121	+ 249	123	61	+ 62	444	257	+ 187
Październik	55646	+ 525	137	67	+ 70	744	289	+ 455
Listopad	56204	+ 558	106	43	+ 63	725	230	+ 495
Grudzień	56703	+ 499	201	65	+136	536	173	+ 363

Przyrost rzeczywisty, napływowy i naturalny w/g płci i wyznania

Tabl. 2

1929

Wyszczególnienie	Stan w końcu roku lub miesiąca	Przyrost ludności						
		Przyrost rzeczywisty	Przyrost naturalny			Przyrost napływowy		
			urodzenia żywe	zgony bez urodzeń martwych	różnica	przyjazdy	wyjazdy	różnica
Chrześcijanie								
Razem	+3691	1439	728	+711	5352	2372	+2980
w tem:								
Mężczyźni	+2180	731	367	+364	3138	1322	+1816
Kobiety	+1511	708	361	+347	2214	1050	+1164
Starozakonni								
Razem	+ 839	158	97	+ 61	1575	797	+ 778
w tem:								
Mężczyźni	+ 489	73	51	+ 22	887	420	+ 467
Kobiety	+ 350	85	46	+ 39	688	377	+ 311

*) Urodzenia i małżeństwa obliczono na podstawie danych dostarczonych przez miejscowe parafie rz.-katol. i ewang.-augsb. oraz Oddział Administrac. W-łu Ogólnego Magistratu. Zgony — na podstawie świadectw zgonów, składanych w Biurze Statystycznym Magistratu. Ruch napływowy — w/g danych Biura Meldunkowo-Adresowego Magistratu. Liczba ludności wobec braku przepisów wykonawczych o meldowaniu wyjazdów i przyjazdów jest orientacyjna.

Ruch naturalny ludności

Małżeństwa, urodzenia oraz zgony w/g płci i wyznania w poszczególnych miesiącach
Tabl. 3 1928—1929

Rok i miesiąc	Małżeństwa		Urodzenia (żywe i martwe)						Zgony (bez urodzeń martwych)							
	Ogółem	w tem starozakonnych	Ogółem urodzenia	w tem		chrześcijan		starozakon.		Ogółem zgony	w tem		chrześcijan		starozakon.	
				m.	k.	m.	k.	m.	k.		m.	k.	m.	k.		
1928	289	88	1662	841	821	762	753	79	68	938	471	467	415	418	56	49
1929	536	85	1611	813	798	740	713	73	85	825	418	407	367	361	51	46
w tem:																
Styczeń . . .	43	3	146	67	79	60	71	7	8	64	31	33	26	28	5	5
Luty . . .	56	7	100	48	52	41	46	7	6	84	37	47	32	40	5	7
Marzec . . .	13	4	125	67	58	61	56	6	2	74	36	38	33	34	3	4
Kwiecień . .	68	7	168	85	83	80	80	5	3	81	44	37	38	33	6	4
Maj . . .	49	6	148	76	72	68	64	8	8	76	36	40	33	35	3	5
Czerwiec . .	35	9	119	58	61	54	56	4	5	69	40	29	34	22	6	7
Lipiec . . .	39	8	108	61	47	56	37	5	10	62	30	32	24	32	6	—
Sierpień . .	46	10	124	60	64	52	50	8	14	79	39	40	31	38	8	2
Wrzesień . .	65	12	124	64	60	59	56	5	4	61	33	28	32	28	1	—
Październik.	40	—	138	72	66	69	62	3	4	67	37	30	35	27	2	3
Listopad . .	51	6	107	50	57	45	48	5	9	43	21	22	19	19	2	3
Grudzień . .	31	13	204	105	99	95	87	10	12	65	34	31	30	25	4	6

Małżeństwa

Małżeństwa w/g wyznań w poszczególnych miesiącach

Wyszczególnienie	Razem	M i e s i ą c e											
		I	II	III	IV	V	VI	VII	VIII	IX	X	XI	XII
		1929	549	43	56	13	68	49	35	39	46	65	40
w tem:													
Rz.-katolickie . .	448	38	47	9	59	42	25	31	32	52	39	44	30
Ewangelickie . .	16	2	2	—	2	1	1	—	4	1	1	1	1
Mojżeszowe . . .	85	3	7	4	7	6	9	8	10	12	—	6	13
Inne	—	—	—	—	—	—	—	—	—	—	—	—	—

Urodzenia

Urodzenia żywe i martwe, ślubne i nieślubne w/g miesięcy

Tabl. 5

1928—1929

Wyszczególnienie	Ra- zem	M i e s i ą c e											
		I	II	III	IV	V	VI	VII	VIII	IX	X	XI	XII
Ogółem urodzenia													
1928	1662	88	117	77	210	126	113	138	132	152	147	118	244
1929	1611	146	100	125	168	148	119	108	124	124	138	107	204
w tem:													
Ślubne . . .	1563	141	99	122	164	141	115	104	123	118	134	102	200
Nieślubne . .	48	5	1	3	4	7	4	4	1	6	4	5	4
Urodzenia żywe													
1928	1641	86	114	76	208	124	113	134	131	151	145	118	241
1929	1597	145	97	123	167	148	118	108	124	123	137	106	201
w tem:													
Ślubne . . .	1550	140	96	120	164	141	114	104	123	117	133	101	197
Nieślubne . .	47	5	1	3	3	7	4	4	1	6	4	5	4
Urodzenia martwe													
1928	21	2	3	1	2	2	—	4	1	1	2	—	3
1929	14	1	3	2	1	—	1	—	—	1	1	1	3
w tem:													
Ślubne . . .	13	1	3	2	—	—	1	—	—	1	1	1	3
Nieślubne . .	1	—	—	—	1	—	—	—	—	—	—	—	—

Urodzenia żywe i martwe, ślubne i nieślubne w/g płci

Tabl. 6

1928—1929

Wyszczególnienie	Razem	P ł e ć	
		chl.	dz.
1928	1662	841	821
1929	1611	813	798
w tem:			
Żywe	1597	804	793
Martwe	14	9	5
Ślubne	1563	790	773
w tem:			
Żywe	1550	782	768
Martwe.	13	8	5
Nieślubne.	48	23	25
w tem:			
Żywe.	47	22	25
Martwe.	1	1	—

Urodzenia żywe i martwe, ślubne i nieślubne w/g płci i wyznania

Tabl. 7

1928—1929

Wyszczególnienie	Ra- zem	Wyznanie			
		rz.-kat.	ewang.	mojż.	inne
1928	1662	1448	67	147	—
1929	1611	1422	31	158	—
w tem:					
Chłopcy . . .	813	722	18	73	—
Dziewczęta . .	798	700	13	85	—
Ślubne	1563	1375	30	158	—
w tem:					
Chłopcy . . .	790	700	17	73	—
Dziewczęta . .	773	675	13	85	—
Nieślubne	48	47	1	—	—
w tem:					
Chłopcy . . .	23	22	1	—	—
Dziewczęta . .	25	25	—	—	—

Żywe urodzenia ślubne i nieslubne w/g płci
Tabl. 8 1928—1929

Wyszczególnienie	Ra- zem	Wyznanie			
		rz.-kat.	ewang.	mojż.	inne
1928	1641	1428	67	146	—
1929	1597	1408	31	158	—
w tem:					
Chłopcy . . .	804	713	18	73	—
Dziewczęta . .	793	695	13	85	—
Ślubne	1550	1362	30	158	—
w tem:					
Chłopcy . . .	782	692	17	73	—
Dziewczęta . .	768	670	13	85	—
Nieślubne . . .	47	46	1	—	—
w tem:					
Chłopcy . . .	22	21	1	—	—
Dziewczęta . .	25	25	—	—	—

Martwe urodzenia ślubne i nieslubne w/g płci
Tabl. 9 1928—1929

Wyszczególnienie	Ra- zem	Wyznanie			
		rz.-kat.	ewang.	mojż.	inne
1928	21	20	—	1	—
1929	14	14	—	—	—
w tem:					
Chłopcy . . .	9	9	—	—	—
Dziewczęta . .	5	5	—	—	—
Ślubne	13	13	—	—	—
w tem:					
Chłopcy . . .	8	8	—	—	—
Dziewczęta . .	5	5	—	—	—
Nieślubne . . .	1	1	—	—	—
w tem:					
Chłopcy . . .	1	1	—	—	—
Dziewczęta . .	—	1	—	—	—

Zgony

Zgony w/g wyznania, płci i wieku

Tabl. 10 1928—1929

Wyszczególnienie	Razem	Grupy wieku						
		poniżej 1 r.	1—4	5—19	20—39	40—59	60 i wyżej	niewiad.
1928	959	248	171	49	130	98	236	27
1929	825	210	78	53	118	101	245	20
w tem:								
Chrześcijanie	728	205	73	47	104	86	197	16
Starozakonni	97	5	5	6	14	15	48	4
Mężczyźni	418	116	34	30	54	59	108	17
w tem:								
Chrześcijanie	367	111	34	27	49	50	82	14
Starozakonni	51	5	—	3	5	9	26	3
Kobiety	407	94	44	23	64	42	137	3
w tem:								
Chrześcijanie	361	94	39	20	55	36	115	2
Starozakonni	46	—	5	3	9	6	22	1

Tabl. 11

Zgony w/g stanu cywilnego, płci i wieku

1928—1929

Wiek	Ogółem	Mężczyźni						Kobiety					
		Razem	kawal.	żonaci	wdowcy	rozw.	nie-wiad.	Razem	panny	za-mężne	wdowy	roz-wódki	nie-wiad.
1928	959	480	279	141	34	—	26	479	260	93	98	1	27
1929	825	418	208	147	24	—	39	407	189	90	108	—	20
w tem: poniżej 1 r.	210	116	116	—	—	—	—	94	94	—	—	—	—
1—4	78	34	34	—	—	—	—	44	44	—	—	—	—
5—19	53	30	29	—	—	—	1	23	22	—	—	—	1
20—39	118	54	22	25	1	—	6	64	16	38	5	—	5
40—59	101	59	5	46	1	—	7	42	5	23	10	—	4
60 i wyżej	245	108	2	73	22	—	11	137	7	29	92	—	9
niewiadomy	20	17	—	3	—	—	14	3	1	—	1	—	1

Tabl. 12

Zgony dzieci do 1 roku w/g płci, wieku i charakteru prawnego

1928—1929

Wyszczególnienie	Grupy wieku						
	Razem	do 1 tyg.	od 1 tyg. — 1 m.	1 m.—2 m.	2 m.—3 m.	3 m.—6 m.	6 m. — 12 m.
1928	248	22	35	26	32	51	82
1929	210	24	34	27	23	45	57
w tem:							
Chłopcy	116	11	16	21	12	31	25
Dziewczęta	94	13	19	6	11	14	32
Ślubne	190	23	32	23	15	43	54
w tem:							
Chłopcy	109	11	16	19	11	29	23
Dziewczęta	81	12	16	4	4	14	31
Nieślubne	12	1	1	4	3	2	1
w tem:							
Chłopcy	6	—	—	2	1	2	1
Dziewczęta	6	1	1	2	2	—	—
Charakter prawny nieznan	8	—	1	—	5	—	2
w tem:							
Chłopcy	1	—	—	—	—	—	1
Dziewczęta	7	—	1	—	5	—	1

Umieralność w poszczególnych blokach Miasta

Dla celów statystycznych i in. obszar Miasta podzielono na następujące bloki: I. *Śródmieście*, zabudowa zwarta o charakterze wybitnie miejskim; budynki przeważnie dwupiętrowe, największe skupienie handlu i przemysłu. II. *Przedmieście Zazamcze*, zabudowa średnio zwarta, budynki przeważnie 1-0 piętrowe. III. *Przedmieścia Kokoszka, Bularka*, zabudowa zwarta, budynki parterowe, ludność robotnicza. IV. *Południowe przedmieście*, powstałe głównie w ostatnich latach po rozparcelowaniu folwaku Lanieszczyn, domki przeważnie dopiero w budowie. V. *Dzielnica Rakutówek i Czerwonka*, posiada cechy bloku III. VI. *Dzielnice* powstałe w ostatnim 20-leciu, zabudowa zwarta, domy przeważnie 2-u piętrowe. VII. *Wschodnie przedmieście* o charakterze wsi. VIII. *Wście*, włączone do miasta w 1927 r. IX. *Wście*, włączone do miasta w 1927 roku.

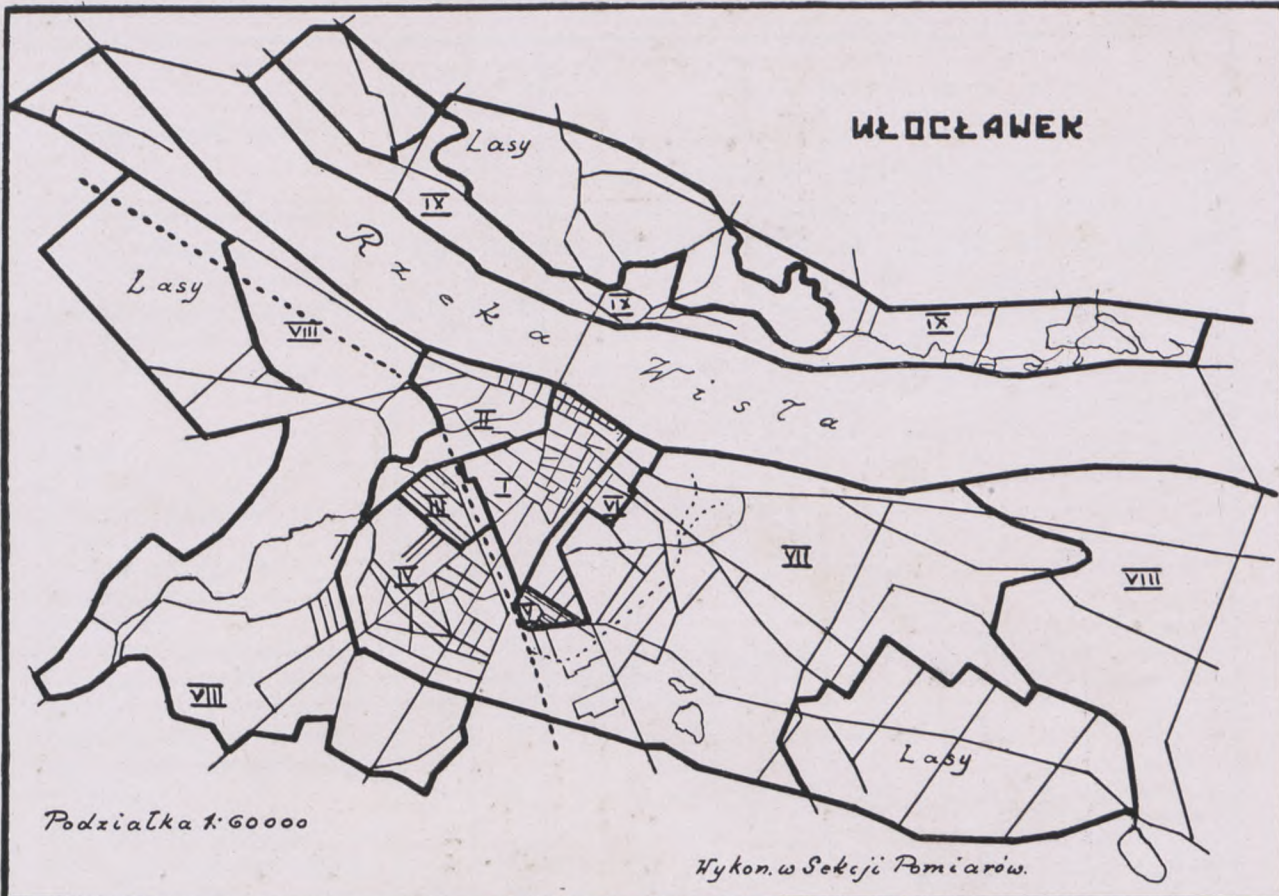
Tablicę 13 ilustruje załączony wykres.

Zgony w/g przyczyny w poszczególnych blokach Miasta

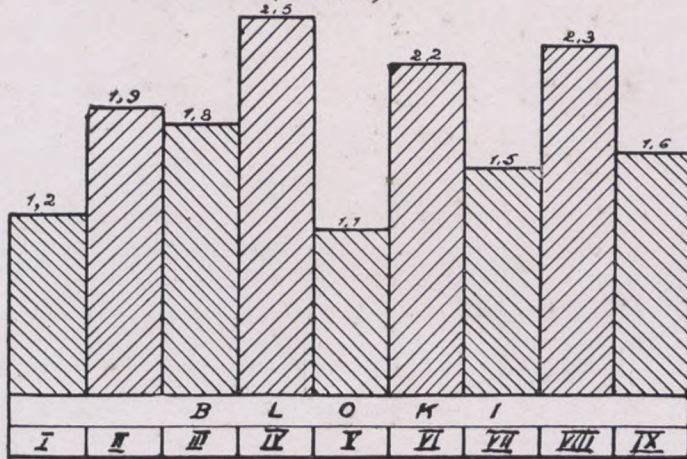
Tabl. 13

1929

Przyczyna zgonu	Ra- zem	B l o k i									
		I	II	III	IV	V	VI	VII	VIII	IX	Nie- wiad.
1929	825	235	90	102	42	40	54	148	53	24	37
w tem:											
Dur brzuszny i rzekomy	9	3	—	—	1	—	1	2	1	—	1
Dur osutkowy	—	—	—	—	—	—	—	—	—	—	—
Zimnica	—	—	—	—	—	—	—	—	—	—	—
Ospa	—	—	—	—	—	—	—	—	—	—	—
Odra	—	—	—	—	—	—	—	—	—	—	—
Plonica	4	1	—	1	—	2	—	—	—	—	—
Krztusiec	1	—	—	—	—	—	—	1	—	—	—
Blonica i dławiec	9	3	—	2	2	—	—	2	—	—	—
Grypa	2	—	1	—	—	—	—	1	—	—	—
Cholera azjatycka	—	—	—	—	—	—	—	—	—	—	—
Cholera swojska	—	—	—	—	—	—	—	—	—	—	—
Czerwonka	1	—	1	—	—	—	—	—	—	—	—
Inne choroby nagminne	14	4	1	1	1	—	1	2	1	—	3
Gruźlica narządu oddech.	124	33	15	14	5	7	10	22	8	4	6
Gruźlica opon mózgowych	13	1	2	4	1	1	1	2	—	—	1
Gruźlica innych narządów	7	3	1	1	—	—	—	1	1	—	—
Rak i inne nowotwory zło- śliwe	31	18	1	2	2	1	1	3	—	1	2
Zapalenie opon mózgowych	1	1	—	—	—	—	—	—	—	—	—
Udar i rozmięczenie mózgu	24	8	4	1	1	—	4	5	1	—	—
Choroby serca	76	33	10	5	5	1	3	11	6	1	1
Ostry i przewlekły niezyt oskrzeli	2	1	—	—	—	—	1	—	—	—	—
Zapalenie płuc	90	21	8	13	5	4	9	15	8	7	—
Inne choroby narządu oddech. Choroby żołądka z wyłącze- niem raka	21	2	5	3	1	3	—	2	4	—	1
3	2	—	—	—	—	—	—	—	1	—	—
Nieżyt kiszek i żołądka u dzieci do lat 2	78	10	8	18	4	4	6	18	6	2	2
Zapalenie wyrostka robacz- kowego	—	—	—	—	—	—	—	—	—	—	—
Przepuklina i niedrożność jelit	1	—	—	—	—	—	—	—	1	—	—
Marskość wątroby	3	—	1	1	—	1	—	—	—	—	—
Zapalenie nerek ostre i prze- wlekłe	12	4	1	1	—	1	—	4	1	—	—
Guzy nierakowe i inne cho- roby narządów płciowych u kobiet.	—	—	—	—	—	—	—	—	—	—	—
Gorączka płożowa	5	1	—	—	—	1	—	3	—	—	—
Inne choroby ciąży i porodu	3	—	—	1	—	1	—	1	—	—	—
Wątlność wrodzona	20	3	2	2	—	—	1	8	3	1	—
Uwład starczy	108	41	10	13	6	7	10	12	5	3	1
Smierć gwałtowna	22	7	2	3	—	1	1	4	—	—	4
Samobójstwo	4	—	—	1	—	—	—	—	1	—	2
Inne choroby	109	27	14	12	7	5	5	29	4	2	4
Choroby niewiadome albo źle określone	28	8	3	3	1	—	—	—	1	3	9



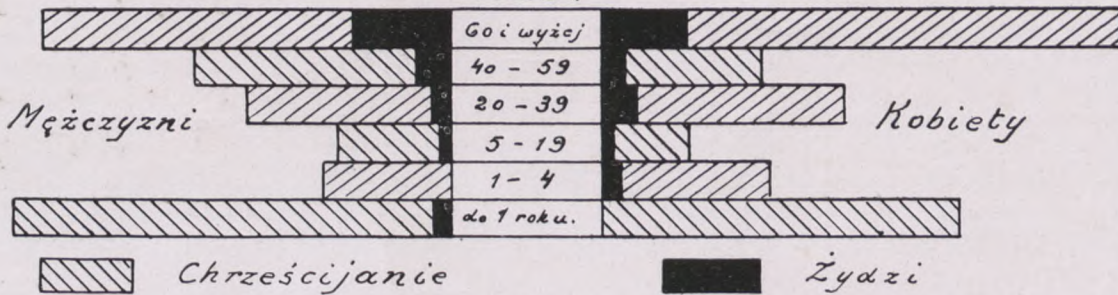
Liczba zgonów na 100 mieszkańców w poszczególnych blokach miasta (1929 r.)



Zgony na gruźlicę (1929 r.)



Zgony wlg płci wyznania i grup wieku 1929 r.



Zgony w/g przyczyny zgonu w poszczególnych miesiącach

1928—1929

Tabl. 14

Przyczyna zgonu	Rok 1928	Rok 1929	M i e s i ą c e												
			I	II	III	IV	V	VI	VII	VIII	IX	X	XI	XII	
			Razem:	959	825	64	84	74	81	76	69	62	79	61	67
w tem:															
Dur brzuszny i rzekomy	12	9	—	—	—	1	—	—	—	—	—	1	3	3	1
Dur osutkowy	—	—	—	—	—	—	—	—	—	—	—	—	—	—	—
Zimnica	—	—	—	—	—	—	—	—	—	—	—	—	—	—	—
Ospa	—	—	—	—	—	—	—	—	—	—	—	—	—	—	—
Odra	3	—	—	—	—	—	—	—	—	—	—	—	—	—	—
Plonica	2	4	1	—	—	1	1	—	—	—	—	—	1	—	—
Krztusiec	26	1	—	—	1	—	—	—	—	—	—	—	—	—	—
Błonica i dławiec	6	9	2	—	—	1	—	—	2	1	—	—	—	—	2
Grypa	4	2	—	2	—	—	—	—	—	—	—	—	—	—	—
Cholera azjatycka	—	—	—	—	—	—	—	—	—	—	—	—	—	—	—
Cholera swojska	—	—	—	—	—	—	—	—	—	—	—	—	—	—	—
Czerwonka	—	1	—	—	—	—	—	—	—	—	—	—	1	—	—
Inne choroby nagminne	2	14	—	—	—	4	4	3	—	2	—	—	—	1	—
Gruźlica narządu oddech.	123	124	6	10	11	14	18	13	7	11	11	11	11	5	7
Gruźlica opon mózgowych.	10	13	1	—	—	—	1	1	—	—	1	6	2	1	1
Gruźlica innych narządów	14	7	—	—	1	1	1	—	2	1	—	—	1	—	—
Rak i inne nowotwory zło- śliwe	36	31	4	2	—	2	3	5	2	2	4	—	—	—	7
Zapalenie opon mózgowych	1	1	—	—	—	—	—	—	—	—	—	—	—	—	1
Udar i rozmiękczenie mózgu	9	24	—	6	1	2	2	2	2	3	1	—	—	—	5
Choroby serca	83	76	5	4	11	6	5	7	4	7	2	8	7	10	10
Ostry i przewlekły niezyt oskrzeli	6	2	1	—	—	—	1	—	—	—	—	—	—	—	—
Zapalenie płuc	41	90	8	19	5	9	6	4	10	7	5	4	5	8	8
Inne choroby narządu od- dechowego	181	21	1	5	4	2	1	3	1	1	2	—	—	—	1
Choroby żołądka z wyłąc- zeniem raka	4	3	—	—	—	—	1	—	—	1	—	—	—	—	1
Nieżyt kiszek i żołądka u dzieci do 2 lat	62	78	3	3	6	8	2	3	11	14	14	7	4	3	3
Zapalenie wyrostka robacz- kowego	5	—	—	—	—	—	—	—	—	—	—	—	—	—	—
Przepuklina i niedrożność jelit	1	1	—	1	—	—	—	—	—	—	—	—	—	—	—
Marskość wątroby	—	3	1	—	—	—	2	—	—	—	—	—	—	—	—
Zapalenie nerek ostre i prze- wlekłe	11	12	2	1	2	1	1	1	1	1	1	1	1	—	—
Guzy nierakowe i in. cho- roby narządów płcio- wych u kobiet	1	—	—	—	—	—	—	—	—	—	—	—	—	—	—
Gorączka płożowa	5	5	—	1	2	—	—	—	—	1	1	—	—	—	—
Inne choroby ciąży i po- rodu	10	3	2	1	—	—	—	—	—	—	—	—	—	—	—
Wątlność wrodzona	41	20	4	—	—	1	4	1	—	—	3	3	3	1	1
Uwład starczy	66	108	8	17	9	10	10	5	5	9	8	16	6	5	5
Śmierć gwałtowna	21	22	2	1	1	—	2	4	1	5	2	—	—	—	4
Samobójstwo	3	4	—	—	—	—	1	—	2	1	—	—	—	—	—
Inne choroby niewiadome.	140	109	8	9	12	14	9	12	10	13	4	4	6	8	8
Choroby niewiadome albo źle określone	30	28	5	2	8	4	1	3	2	—	2	1	—	—	—

Zgony dzieci do lat 5-ciu w/g przyczyny i grup wieku

Tabl. 15

1928—1929

Przyczyna zgonu	Ra- zem	po- niżej 1 roku	w t e m:							1 rok i wyżej do 5 lat nie- skoń- czo- nych	w t e m:			
			do 1 tyg.	od 1 tyg. do 1 mies.	od 1 mies. do 2 mies.	od 2 mies. do 3 mies.	od 3 mies. do 6 mies.	od 6 mies. do 12 mies.	od 1 do 2 lat		od 2 do 3 lat	od 3 do 4 lat	od 4 do 5 lat	
1928	418	248	22	35	27	32	51	81	170	95	40	22	13	
1929	288	210	24	37	27	23	44	55	78	39	22	8	9	
w tem:														
Dur brzuszny i rzekomy	—	—	—	—	—	—	—	—	—	—	—	—	—	
Dur osutkowy	—	—	—	—	—	—	—	—	—	—	—	—	—	
Zimnica	—	—	—	—	—	—	—	—	—	—	—	—	—	
Ospa	—	—	—	—	—	—	—	—	—	—	—	—	—	
Odra	—	—	—	—	—	—	—	—	—	—	—	—	—	
Plonica	3	1	—	—	—	—	—	1	2	—	—	2	—	
Krztusiec	1	1	—	—	—	—	—	1	—	—	—	—	—	
Błonica i dławiec	7	3	—	—	—	—	1	2	4	4	—	—	—	
Grypa	2	1	—	—	—	1	—	—	1	—	—	—	1	
Cholera azjatycka	—	—	—	—	—	—	—	—	—	—	—	—	—	
Cholera swojska	—	—	—	—	—	—	—	—	—	—	—	—	—	
Czerwonka	—	—	—	—	—	—	—	—	—	—	—	—	—	
Inne choroby nagminne	3	3	—	1	1	1	—	—	—	—	—	—	—	
Gruźlica narządu oddech.	19	7	—	1	—	—	4	2	12	6	5	1	—	
Gruźlica opon mózgowych	8	3	—	—	—	—	—	3	5	4	—	1	—	
Gruźlica innych narządów	3	1	—	—	—	—	—	1	2	—	1	1	—	
Rak i inne nowotwory zło- śliwe	1	1	—	—	—	—	1	—	—	—	—	—	—	
Zapalenie opon mózgowych	—	—	—	—	—	—	—	—	—	—	—	—	—	
Udar i rozmięczenie mózgu	—	—	—	—	—	—	—	—	—	—	—	—	—	
Choroby serca	2	1	1	—	—	—	—	—	1	—	—	—	1	
Ostry i przewlekły niezbyt oskrzeli	1	—	—	—	—	—	—	—	1	—	1	—	—	
Zapalenie płuc	61	43	—	4	5	5	13	16	18	11	3	2	2	
Inne choroby narządu od- dechowego	3	3	1	—	—	—	—	2	—	—	—	—	—	
Choroby żołądka z wyłąc- zeniem raka	—	—	—	—	—	—	—	—	—	—	—	—	—	
Niezbyt kiszek i żołądka u dzieci do lat 2	78	69	—	9	13	16	14	17	9	7	2	—	—	
Zapalenie wyrostka robacz- kowego	—	—	—	—	—	—	—	—	—	—	—	—	—	
Przepuklina i niedrożność jelit	—	—	—	—	—	—	—	—	—	—	—	—	—	
Marskość wątroby	—	—	—	—	—	—	—	—	—	—	—	—	—	
Zapalenie nerek ostre i prze- wlekłe	3	1	—	1	—	—	—	—	2	—	1	—	1	
Guzy nierakowe i in. choro- by narząd płciowych u kobiet	—	—	—	—	—	—	—	—	—	—	—	—	—	
Gorączka płożowa	—	—	—	—	—	—	—	—	—	—	—	—	—	
Inne choroby ciąży i porodu	—	—	—	—	—	—	—	—	—	—	—	—	—	
Wątłość wrodzona	20	20	8	5	4	—	2	1	—	—	—	—	—	
Uwład starczy	—	—	—	—	—	—	—	—	—	—	—	—	—	
Śmierć gwałtowna	1	—	—	—	—	—	—	—	1	1	—	—	—	
Samobójstwo	1	—	—	—	—	—	—	—	—	—	1	—	—	
Inne choroby	58	43	13	15	3	—	5	7	15	3	7	1	4	
Choroby niewiad. albo źle określone	13	9	1	1	1	—	4	2	4	3	1	—	—	

Zgony w/g przyczyny, płci i wieku

Tabl. 16

1928—1929

Przyczyna zgonu	Ra- zem	Poniżej 1 r.		1—19		20—39		40—50		60 i wyżej		Niewia- domy	
		m.	k.	m.	k.	m.	k.	m.	k.	m.	k.	m.	k.
		1928	959	136	112	101	119	65	65	52	46	116	120
1929	825	116	94	64	67	54	64	59	42	108	137	17	3
w tem:													
Dur brzuszny i rzekomy.	9	—	—	2	2	1	2	1	1	—	—	—	—
Dur osutkowy	—	—	—	—	—	—	—	—	—	—	—	—	—
Zimnica.	—	—	—	—	—	—	—	—	—	—	—	—	—
Ospa	—	—	—	—	—	—	—	—	—	—	—	—	—
Odra	—	—	—	—	—	—	—	—	—	—	—	—	—
Plonica	4	—	1	3	—	—	—	—	—	—	—	—	—
Krztusiec	1	—	1	—	—	—	—	—	—	—	—	—	—
Blonica i dławiec	9	1	2	3	3	—	—	—	—	—	—	—	—
Grypa	2	—	1	—	1	—	—	—	—	—	—	—	—
Cholera azjatycka	—	—	—	—	—	—	—	—	—	—	—	—	—
Cholera swojska	—	—	—	—	—	—	—	—	—	—	—	—	—
Czerwonka	1	—	—	—	—	—	—	—	—	—	1	—	—
Inne choroby nagminne	14	—	3	2	1	3	—	1	2	1	—	1	—
Gruźlica narządu oddech.	124	5	2	13	15	20	31	15	9	10	3	—	1
Gruźlica opon mózgowych	13	1	2	6	4	—	—	—	—	—	—	—	—
Gruźlica innych narządów.	7	1	—	1	3	1	1	—	—	—	—	—	—
Rak i inne nowotwory zło- śliwe.	31	1	—	—	—	2	3	3	4	8	8	1	1
Zapalenie opon mózgowych	1	—	—	1	—	—	—	—	—	—	—	—	—
Udar i rozmięczenie mózgu	24	—	—	—	—	2	1	3	5	3	10	—	—
Choroby serca	76	1	—	1	1	5	4	14	8	24	15	3	—
Ostry i przewlekły nieżyt oskrzeli	2	—	—	—	1	—	1	—	—	—	—	—	—
Zapalenie płuc	90	27	16	11	13	4	2	2	2	8	3	2	—
Inne choroby narządu od- dechowego.	21	2	1	—	—	2	—	2	—	10	4	—	—
Choroby żołądka z wyłą- czeniem raka	3	—	—	—	—	1	1	—	—	—	1	—	—
Nieżyt kiszek i żołądka u dzieci do 2 lat	78	39	30	4	5	—	—	—	—	—	—	—	—
Zapalenie wyrostka robacz- kowego	—	—	—	—	—	—	—	—	—	—	—	—	—
Przepuklina i niedrożność jelit	1	—	—	—	—	—	—	—	—	—	1	—	—
Marskość wątroby.	3	—	—	—	—	—	—	1	—	—	2	—	—
Zapalenie nerek ostre i prze- wlekłe	12	—	1	1	1	—	—	2	2	2	3	—	—
Guzy nierakowe i in. cho- roby narządów płcio- wych u kobiet	—	—	—	—	—	—	—	—	—	—	—	—	—
Gorączka płożowa	5	—	—	—	—	—	5	—	—	—	—	—	—
Inne choroby ciąży i po- rodu	3	—	—	—	—	—	2	—	1	—	—	—	—
Wątlność wrodzona	20	12	8	—	—	—	—	—	—	—	—	—	—
Uwład starczy	108	—	—	—	—	—	1	1	1	32	73	—	—
Śmierć gwałtowna.	22	—	—	3	1	10	2	5	—	—	—	1	—
Samobójstwo	4	—	—	1	—	—	—	1	—	—	—	1	1
Inne choroby.	109	22	21	12	12	2	8	6	7	9	9	1	—
Choroby niewiadome albo źle określone	28	4	5	—	4	1	—	2	—	1	4	7	—

Zgony w/g przyczyny, płci i wyznania

Tabl. 17

1928—1929

Przyczyna zgonu	Ra- zem	w tem:		Chrześcijanie			Starozakonni		
		mężcz.	kob.	Razem	w tem:		Razem	w tem:	
					m.	kob.		m.	kob.
1928	959	480	479	853	424	429	106	56	50
1929	825	418	407	728	367	361	97	51	46
w tem:									
Dur brzuszny i rzekomy	9	4	5	9	4	5	—	—	—
Dur osutkowy	—	—	—	—	—	—	—	—	—
Zimnica	—	—	—	—	—	—	—	—	—
Ospa	—	—	—	—	—	—	—	—	—
Odra	—	—	—	—	—	—	—	—	—
Plonica	4	3	1	4	3	1	—	—	—
Krztusiec	1	—	1	1	—	1	—	—	—
Błonica i dławiec	9	4	5	9	4	5	—	—	—
Grypa	2	—	2	2	—	2	—	—	—
Cholera azjatycka	—	—	—	—	—	—	—	—	—
Cholera swojska	—	—	—	—	—	—	—	—	—
Czerwonka	1	—	1	1	—	1	—	—	—
Inne choroby nagminne	14	8	6	12	7	5	2	1	1
Gruźlica narządu oddech.	124	63	61	110	54	56	14	9	5
Gruźlica opon mózgowych	13	7	6	13	7	6	—	—	—
Gruźlica innych narządów	7	3	4	5	1	4	2	2	—
Rak i inne nowotwory zło- śliwe	31	15	16	26	11	15	5	4	1
Zapalenie opon mózgowych	1	1	—	1	1	—	—	—	—
Udar i rozmiękczenie mózgu	24	8	16	21	7	14	3	1	2
Choroby serca	76	48	28	58	36	22	18	12	6
Ostry i przewlekły niezyt oskrzeli	2	—	2	1	—	1	1	—	1
Zapalenie płuc	90	54	36	80	46	34	10	8	2
Inne choroby narządu od- dechowego	21	16	5	20	15	5	1	1	—
Choroby żołądka z wyłącze- niem raka	3	1	2	3	1	2	—	—	—
Niezyt kiszek i żołądka u dzieci do 2 lat	78	43	35	77	42	35	1	1	—
Zapalenie wyrostka robacz- kowego	—	—	—	—	—	—	—	—	—
Przepuklina i niedrożność jelit	1	—	1	1	—	1	—	—	—
Marskość wątroby	3	1	2	3	1	2	—	—	—
Zapalenie nerek ostre i prze- wlekłe	12	5	7	10	4	6	2	1	1
Guzy nierakowe i in. cho- roby narządów płcio- wych u kobiet	—	—	—	—	—	—	—	—	—
Gorączka płożowa	5	—	5	5	—	5	—	—	—
Inne choroby ciąży i po- rodu	3	—	3	3	—	3	—	—	—
Wątlność wrodzona	20	12	8	20	12	8	—	—	—
Uwład starczy	108	33	75	92	32	60	16	1	15
Śmierć gwałtowna	22	19	3	20	19	1	2	—	2
Samobójstwo	4	3	1	4	3	1	—	—	—
Inne choroby	109	52	57	96	46	50	13	6	7
Choroby niewiadome albo źle określone	28	15	13	21	11	10	7	4	3

Zgony w/g przyczyny i warunków mieszkaniowych

Tabl. 18

1828—1929

Liczba izb w mieszkaniu oraz liczba osób w nich zamieszkałych	Ra- zem	Przyczyna zgonu (Liczba skróconej nomenklatury międzynarodowej)											
		1-12b 31	13-15	16	17	18*)	19	22	23	25	33	34	
		ostro zakaźne	gruźlica	rak i in no- wotw złośli.	Zapalenie opon mózgu.	udar i rozmięk- czenie mózgu	choroby serca	zapalenie płuc	inne chor na- rząd oddech.	nieżyt kiszek i żółtaczka u dzieci do lat 2	wątroś urodzona	uwiądnięty	Inne choroby wia- dome i niewiadome
1928	959	60	147	36	31	—	83	41	181	62	41	66	241
1929	825	45	144	31	1	24	76	90	21	78	20	108	187
w tem:													
W 1-o izb. zamiesz.	376	14	78	6	1	9	23	47	16	51	14	42	75
przez 1 os.	11	—	2	—	—	1	2	—	—	—	—	4	2
" 2 "	36	1	8	2	—	1	2	2	4	2	—	7	7
" 3 "	59	—	18	—	—	1	4	4	1	9	1	7	14
" 4 "	90	6	16	—	—	2	4	11	5	15	3	7	21
" 5 "	64	—	14	2	1	4	4	12	1	7	5	6	12
" 6 i więcej	116	7	20	2	—	4	7	18	5	18	5	11	19
W 2-u izb. zamiesz.	129	2	26	5	—	7	11	15	1	18	5	18	21
przez 1 os.	2	—	—	—	—	—	1	—	—	—	—	1	—
" 2 "	12	—	3	2	—	2	1	—	—	—	—	3	1
" 3 "	21	—	4	1	—	—	—	3	—	2	2	6	3
" 4 "	32	—	3	2	—	2	5	2	—	8	—	4	6
" 5 "	21	—	8	—	—	2	—	3	1	3	—	1	1
" 6 i więcej	41	—	8	—	—	1	4	7	—	5	3	3	10
W 3-y izb. zamiesz.	23	1	4	1	—	1	2	3	—	1	1	4	5
przez 1 os.	—	—	—	—	—	—	—	—	—	—	—	—	—
" 2 "	3	—	—	—	—	—	1	1	—	—	—	1	—
" 3 "	5	—	—	—	—	1	1	—	—	—	—	1	2
" 4 "	6	1	2	—	—	—	—	—	—	—	—	—	3
" 5 "	5	—	2	—	—	—	—	2	—	—	—	1	—
" 6 i więcej	4	—	—	1	—	—	—	—	—	1	1	1	—
W 4-o izb. zamiesz.	4	—	1	1	—	—	1	—	—	—	—	—	1
przez 1 os.	—	—	—	—	—	—	—	—	—	—	—	—	—
" 2 "	—	—	—	—	—	—	—	—	—	—	—	—	—
" 3 "	1	—	—	1	—	—	—	—	—	—	—	—	—
" 4 "	1	—	1	—	—	—	—	—	—	—	—	—	—
" 5 "	—	—	—	—	—	—	—	—	—	—	—	—	—
" 6 i więcej	2	—	—	—	—	—	1	—	—	—	—	—	1
Niewiadomo	293	28	35	18	—	7	39	25	4	8	—	44	85

*) W roku 1928 wypadki zgonów na udar i rozmiękczenie mózgu włączono do innych chorób wiadomych i niewiadomych.

Zgony w/g warunków mieszkaniowych i wieku zmarłych

Tabl. 19

1928—1929

Liczba izb w mieszkaniu oraz liczba osób w nich zamieszkałych	Razem	Grupy wieku						
		poniżej 1 roku	1—4	5—19	20—59	40—59	60 i wyżej	niewiadomy
1928	959	248	171	49	130	98	236	27
1929	825	210	78	53	118	101	245	20
w tem:								
W 1-0 izbow. zamieszkałych	376	136	49	26	33	41	89	2
przez 1 os.	11	—	—	—	2	2	7	—
" 2 "	36	3	3	1	3	6	20	—
" 3 "	59	24	4	2	10	6	13	—
" 4 "	90	39	13	6	4	12	15	1
" 5 "	64	28	11	7	2	8	7	1
" 6 i więcej	116	42	18	10	12	7	27	—
W 2-u izbow. zamieszkałych	129	44	11	5	15	14	40	—
przez 1 os.	2	—	—	—	—	—	2	—
" 2 "	12	—	—	—	—	—	12	—
" 3 "	21	8	1	—	2	2	8	—
" 4 "	32	13	1	—	4	5	9	—
" 5 "	21	7	2	2	3	4	3	—
" 6 i więcej	41	16	7	3	6	3	6	—
W 3-y izbow. zamieszkałych	23	4	1	1	3	5	10	—
przez 1 os.	—	—	—	—	—	—	3	—
" 2 "	3	—	—	—	—	—	—	—
" 3 "	5	—	—	—	—	3	2	—
" 4 "	6	1	—	—	3	1	1	—
" 5 "	5	1	—	1	—	1	2	—
" 6 i więcej	4	2	—	—	—	—	2	—
W 4-0 izbow. zamieszkałych	4	—	—	—	1	1	2	—
przez 1 os.	—	—	—	—	—	—	—	—
" 2 "	—	—	—	—	—	—	—	—
" 3 "	1	—	—	—	—	—	1	—
" 4 "	1	—	—	—	1	—	—	—
" 5 "	—	—	—	—	—	—	—	—
" 6 i więcej	2	—	—	—	—	1	1	—
Niewiadomo	293	26	18	21	66	40	104	18

Wędrowniki*)

a) Ruch wędrowski zewnętrzny

Ruch wędrowski zewnętrzny w/g płci i wyznania w poszczególnych miesiącach
Tabl. 20 1928—1929

Rok i miesiące	P r z y j a z d y						W y j a z d y							
	Ogół- lem przy- jazdy	Chrześcijanie		Starozakonni		Ogół- lem wy- jazdy	Chrześcijanie		Starozakonni					
		Ra- zem	w tem:		Ra- zem		w tem:		Ra- zem	w tem:				
			M.	K.			M.	K.		M.	K.			
1928	5608	4889	2508	2381	719	416	303	3221	2619	1317	1302	602	364	238
1929	6927	5352	3138	2214	1575	887	688	3169	2372	1322	1050	797	420	377
w tem:														
Styczeń	609	503	304	199	106	57	49	350	317	169	148	33	18	15
Luty	541	409	238	171	132	66	66	281	208	107	101	73	29	44
Marzec	413	336	213	123	77	46	31	228	162	127	35	66	35	31
Kwiecień	534	448	235	213	86	50	36	281	227	131	96	54	26	28
Maj	412	297	184	113	115	62	53	215	136	72	64	79	40	39
Czerwiec	531	408	206	202	123	69	54	244	185	88	97	59	30	29
Lipiec	784	616	370	246	168	101	67	354	273	150	123	81	48	33
Sierpień	654	487	308	179	167	88	79	267	202	111	91	65	34	31
Wrzesień	444	362	169	193	82	42	40	257	199	101	98	58	30	28
Październik	744	553	334	219	191	118	73	289	191	103	88	98	50	48
Listopad	725	536	328	208	189	102	87	230	156	95	61	74	48	26
Grudzień	536	397	249	148	139	86	53	173	116	68	48	57	32	25

b) Ruch wędrowski wewnętrzny

Przeprowadzki w mieście w/g płci i wyznania w poszczególnych miesiącach
Tabl. 21 1928—1929

Rok i miesiące	Ogółem prze- prowa- dzek	w tem:		Chrześcijanie			Starozakonni		
		Męż- czyźni	Ko- biety	Razem	w tem:		Razem	w tem:	
					Męż- czyźni	Ko- biety		Męż- czyźni	Ko- biety
1928	8940	4084	4856	7656	3459	4197	1284	625	659
1929	11684	6403	5281	8055	4516	3539	3629	1887	1742
w tem:									
Styczeń	939	519	420	747	427	320	192	92	100
Luty	1160	626	534	822	469	353	338	157	181
Marzec	879	491	388	679	403	276	200	88	112
Kwiecień	927	505	422	704	393	311	223	112	111
Maj	659	381	278	430	262	168	229	119	110
Czerwiec	501	270	231	377	208	169	124	62	62
Lipiec	890	483	407	620	347	273	270	136	134
Sierpień	711	402	309	457	259	198	254	143	111
Wrzesień	833	424	409	660	324	336	173	100	73
Październik	1443	823	620	928	550	378	515	273	242
Listopad	1437	754	683	863	447	416	574	207	267
Grudzień	1305	725	580	768	427	341	537	298	239

*) Na podstawie danych Biura Meldunkowo-Adresowego Magistratu

II. ZDROWOTNOŚĆ PUBLICZNA

Personel lekarski oraz zakłady i urządzenia zdrowotne

Ogólny stan sanitarny Miasta

Tabl. 22

1929

Budynki			Mieszkania		Izby		Urządzenia sanitarne								
Ogółem mieszkalnych	w tem:		Ogółem mieszkań	w tem: 1-0 izbowych	Ilość	kubatura (w tysiącach m ³)	studnie prywatne	studnie miejskie	wan-ny	umy-walnie	zlewy	zlewy podwó-rzowe	ustępy (w podwó-rzach)	klozety (w mie-szka-niach)	pisu-ary
	skana-lizowa-nych	z wo-docią-gami lokal-nemi													
2404	358	230	10370	4900	19240	770	404	12	297	300	1490	307	2200	1245	56

Zakłady zdrowotności publicznej*)

Tabl. 23

1928 1929

Wyszczegół-nienie	Ra-zem	Rodzaj zakładu			
		Szpitalne	Lecznice	Przychodnie	Zakłady kąpielowe
1928	12	1	2	4	5
1929	13	1	2	5	5
w tem:					
Miejskie . . .	4	1	—	1	2
Kasy Chor. . .	2	—	—	2	—
Kolejowe . . .	2	—	—	1	1
Inne	5	—	2	1	2

Personel sanitarny w/g płci

Tabl. 24

1928—1929

Wyszczegół-nienie	Liczba personelu		
	Razem	Męż-czyzn	Ko-biet
1928	96	44	52
1929	96	47	49
w tem:			
Lekarzy	30	28	2
Dentystów	17	8	9
Weterynarzy	3	3	—
Felczerów	8	8	—
Akuszerek	38	—	38

Personel lekarski praktykujący w m. Włocławku w/g płci, wyznania i wieku

Tabl. 25

1929

Specjalność lekarska	Razem	Płeć		Wyznanie			Wiek			
		Męż-czyźni	Kobiety	Rz.-kat.	Ewang.	Staroz.	do 30 lat	30—39	40—49	50 i wyżej
Ogółem	47	36	11	23	1	23	2	15	15	15
Wewnętrzne	13	12	1	7	1	5	—	3	6	4
Chirurgiczne	2	2	1	2	—	—	—	—	—	2
Kobiece akuszeryjne	8	7	—	5	—	3	—	3	3	2
Dziecięce	1	1	—	1	—	—	—	—	—	1
Gardła i nosa	1	1	—	1	—	—	—	—	1	—
Skórne i weneryczne	2	2	—	1	—	1	—	2	—	—
Oczu	2	2	—	1	—	1	—	—	1	1
Homeopatja	1	1	—	1	—	—	1	—	—	—
Dentysci	17	8	9	4	—	13	1	7	4	5

*) Szpitalne: Szpital Miejski i Sejmiku pow. włocł. św. Antoniego ul. Toruńska. Przychodnie: Ambulatorjum Miejskie, ul. Botaniczna, Przychodnia Kasy Chorych, ul. Botaniczna, Przychodnia Kasy Chorych, ul. Pusta, Przychodnia kolejowa, Ambulatorjum Żydowskie, ul. Stodólna. Zakłady kąpielowe: Łaźnia Miejska Nr. 1, ul. Kapitulna, Łaźnia Miejska Nr. 2, ul. Łazienna, Łaźnia kolejowa, Zakład kąpielowy Górzyńskiego, ul. Seminaryjska, Mykwa, ul. Królewicza. Lecznice: Zakład fizykalny Dr. Lesińskiego i st. felczera Filipiaka, ul. Kościuszki 9, Zakład rentgenowski Dr. Gołębiowskiego, ul. Łęska 42.

Choroby zakaźne *)

Tabl. 26

Zameldowane wypadki chorób zakaźnych w/g miesięcy**)

1928—1929

Rok i miesiące	Ra- zem	R o d z a j c h o r o b y																					
		Ospa (wietrzna)	Dur plamisty	Dur brzuszny i rzekomy	Dur powrotny	Czerwonka	Plonica	Błonica	Zapalenie opon mózg.-rdz.	Odra	Róża	Krztusiec	imnica	Gorączka po- łogowa	Gruźlica	Zapalenie na- gminne mózgowia	Jaglica	Nosaczna	Wąglík	Włośnica	Zatrucie mięsne	Wodowstręt	Heine-Medina
1928	682	6	—	59	—	1	64	33	—	415	7	81	—	15	—	—	—	—	—	—	—	—	—
1929	239	1	—	77	—	—	52	27	2	17	7	4	—	23	—	—	12	—	1	7	1	8	—
w tem:																							
I	53	—	—	1	—	—	16	5	—	9	3	3	—	7	—	—	—	—	—	7	1	8	—
II	38	—	—	1	—	—	7	1	—	4	2	—	—	4	—	—	12	—	—	—	—	—	—
III	7	—	—	1	—	—	2	—	—	—	1	—	—	3	—	—	—	—	1	—	—	—	—
IV	17	—	—	4	—	—	8	1	—	—	1	—	—	2	—	—	—	—	—	—	—	—	—
V	15	—	—	3	—	—	10	—	—	1	1	—	—	—	—	—	—	—	—	—	—	—	—
VI	7	—	—	2	—	—	—	4	—	—	—	—	—	1	—	—	—	—	—	—	—	—	—
VII	4	—	—	2	—	—	—	1	—	—	—	—	—	1	—	—	—	—	—	—	—	—	—
VIII	15	—	—	2	—	—	4	6	—	2	—	—	—	1	—	—	—	—	—	—	—	—	—
IX	26	1	—	19	—	—	2	—	1	—	—	—	—	3	—	—	—	—	—	—	—	—	—
X	26	—	—	22	—	—	1	2	1	—	—	—	—	—	—	—	—	—	—	—	—	—	—
XI	21	—	—	15	—	—	2	3	—	1	—	—	—	—	—	—	—	—	—	—	—	—	—
XII	10	—	—	5	—	—	—	4	—	—	—	—	—	1	—	—	—	—	—	—	—	—	—

Tabl. 27

Zameldowane wypadki chorób zakaźnych w/g płci i wieku

1928—1929

Nazwa choroby	Ogółem		Grupy wieku														niewia- domy	
			poniżej 1 roku		1—4		5—19		20—39		40—59		60 i wyżej					
	ra- zem	m.	k.	m.	k.	m.	k.	m.	k.	m.	k.	m.	k.	m.	k.	m.	k.	
1928	682	345	337	22	14	160	156	141	126	14	31	2	6	6	4	—	—	
1929	239	125	114	4	9	28	11	62	47	17	32	7	4	4	3	3	8	
w tem:																		
Ospa (wietrzna)	1	—	1	—	1	—	—	—	—	—	—	—	—	—	—	—	—	
Dur plamisty	—	—	—	—	—	—	—	—	—	—	—	—	—	—	—	—	—	
Dur brzuszny i rzekomy	77	41	36	—	—	2	—	27	24	7	9	3	1	1	12	1	—	
Dur powrotny	—	—	—	—	—	—	—	—	—	—	—	—	—	—	—	—	—	
Czerwonka	—	—	—	—	—	—	—	—	—	—	—	—	—	—	—	—	—	
Plonica	52	31	21	—	2	10	6	21	13	—	—	—	—	—	—	—	—	
Błonica	27	19	8	2	2	11	3	5	3	—	—	—	—	—	—	—	1	
Zapalenie opon mózg.-rdz.	2	—	2	—	1	—	—	—	—	—	—	—	—	—	—	—	1	
Odra	17	11	6	—	—	5	2	6	4	—	—	—	—	—	—	—	—	
Róża	7	5	2	—	1	—	—	1	1	2	—	—	—	—	2	—	—	
Krztusiec	4	2	2	2	2	—	—	—	—	—	—	—	—	—	—	—	—	
Zimnica	—	—	—	—	—	—	—	—	—	—	—	—	—	—	—	—	—	
Gorączka połogowa	23	—	23	—	—	—	—	—	—	—	—	19	—	3	—	1	—	
Gruźlica	—	—	—	—	—	—	—	—	—	—	—	—	—	—	—	—	—	
Zapalenie nagminne mó- zgowia	—	—	—	—	—	—	—	—	—	—	—	—	—	—	—	—	—	
Jaglica	12	10	2	—	—	—	—	—	—	1	7	1	2	—	1	—	—	
Nosaczna	—	—	—	—	—	—	—	—	—	—	—	—	—	—	—	—	—	
Wąglík	1	1	—	—	—	—	—	—	—	—	1	—	—	—	—	—	—	
Włośnica	7	3	4	—	—	—	—	—	—	1	—	1	2	—	—	—	1	
Zatrucie mięsne	1	—	1	—	—	—	—	—	—	—	—	1	—	—	—	—	—	
Wodowstręt	8	2	6	—	—	—	—	—	—	2	—	—	—	—	—	—	5	
Heine-Medina	—	—	—	—	—	—	—	—	—	—	—	—	—	—	—	—	—	

*) Na podstawie meldunków składanych w Oddziale Zdrowia W-Iu Społecznego Magistratu.

**) Choroby oznaczone kropką nie były meldowane.



Zameldowane wypadki chorób zakaźnych oraz zgony na choroby zakaźne w/g płci i wyznania

Tabl. 28

1928—1929

Nazwa choroby	Ogółem		Chrześcijanie						Starozakonnici					
			Razem		Mężcz.		Kobiety		Razem		Mężcz.		Kobiety	
	Zach.	Zg.	Zach.	Zg.	Zach.	Zg.	Zach.	Zg.	Zach.	Zg.	Zach.	Zg.	Zach.	Zg.
1928	682	54	631	46	315	23	316	23	51	8	30	2	21	6
1929	239	175	226	159	115	75	111	84	13	16	10	11	3	5
w tem:														
Ospa (wietrzna) . . .	1	—	1	—	—	—	1	—	—	—	—	—	—	—
Dur plamisty	—	—	—	—	—	—	—	—	—	—	—	—	—	—
Dur brzuszny i rzekomy	77	8	69	8	36	4	33	4	8	—	5	—	3	—
Dur powrotny	—	—	—	—	—	—	—	—	—	—	—	—	—	—
Czerwonka	—	—	—	—	—	—	—	—	—	—	—	—	—	—
Płonica	52	4	49	4	28	3	21	1	3	—	3	—	—	—
Blonica	27	9	26	9	18	4	8	5	1	—	1	—	—	—
Zapalenie opon mózg.- rdzeniowych	2	—	2	—	—	—	2	—	—	—	—	—	—	—
Odra	17	—	17	—	11	—	6	—	—	—	—	—	—	—
Róża	7	2	7	2	5	1	2	1	—	—	—	—	—	—
Krztusiec	4	1	4	1	2	—	2	1	—	—	—	—	—	—
Zimnica	—	—	—	—	—	—	—	—	—	—	—	—	—	—
Gorączka pługowa	23	5	23	5	—	—	23	5	—	—	—	—	—	—
Gruźlica	—	145	—	129	—	62	—	67	—	16	—	11	—	5
Zapalenie nagminne mó- zgowia	—	—	—	—	—	—	—	—	—	—	—	—	—	—
Jaglica	12	—	11	—	9	—	2	—	1	—	1	—	—	—
Nosacizna	—	—	—	—	—	—	—	—	—	—	—	—	—	—
Wąglik	1	1	1	1	1	1	—	—	—	—	—	—	—	—
Włośnica	7	—	7	—	3	—	4	—	—	—	—	—	—	—
Zatrucie mięsne	1	—	1	—	—	—	1	—	—	—	—	—	—	—
Wodowstręt	8	—	8	—	2	—	6	—	—	—	—	—	—	—
Heine-Medina	—	—	—	—	—	—	—	—	—	—	—	—	—	—

Zameldowane wypadki zachorowań na choroby zakaźne w poszczególnych blokach miejskich

Tabl. 29

1929

Blok*) Miasta	Ra- zem	R o d z a j c h o r o b y																					
		Ospa (wietrzna)	Dur plamisty	Dur brzuszny i rzekomy	Dur powrotny	Czerwonka	Płonica	Blonica	Zapalenie opon mózg.-rdzen.	Odra	Róża	Krztusiec	Zimnica	Gorączka pługowa	Gruźlica	Zapalenie nagminne mózgowia	Jaglica	Nosacizna	Wąglik	Włośnica	Zatrucie mięsne	Wodowstręt	Heine-Medina
Miasto	239	1	—	77	—	—	52	27	2	17	7	4	—	23	—	—	12	—	1	7	1	8	—
w tem:																							
Błok I	69	—	—	26	—	—	13	7	—	2	2	1	—	4	—	—	7	—	1	5	1	—	—
„ II	26	—	—	11	—	—	4	7	—	1	2	—	—	—	—	—	—	—	—	—	—	1	—
„ III	35	—	—	11	—	—	6	4	1	3	1	—	—	5	—	—	4	—	—	—	—	—	—
„ IV	8	—	—	4	—	—	—	2	—	1	—	—	—	1	—	—	—	—	—	—	—	—	—
„ V	25	—	—	4	—	—	12	2	1	1	—	1	—	4	—	—	—	—	—	—	—	—	—
„ VI	13	1	—	5	—	—	2	—	—	1	1	—	—	2	—	—	1	—	—	—	—	—	—
„ VII	37	—	—	10	—	—	11	4	—	1	1	2	—	6	—	—	—	—	—	2	—	—	—
„ VIII	11	—	—	3	—	—	2	—	—	5	—	—	—	1	—	—	—	—	—	—	—	—	—
„ IX	13	—	—	1	—	—	2	1	—	2	—	—	—	—	—	—	—	—	—	—	—	7	—
Niewiad.	2	—	—	2	—	—	—	—	—	—	—	—	—	—	—	—	—	—	—	—	—	—	—

*) Vide objaśnienie i wykres na str. 7.

Powiatowa Kasa Chorych we Włocławku

Liczba ubezpieczonych w/g płci z podziałem na Członków Kasy i Członków Rodzin
 Tabl. 30 m. Włocławek 1928—1929

Rok	O g ó l e m			Członkowie Kasy			Członkowie Rodzin		
	Razem	M.	K.	Razem	M.	K.	Razem	M.	K.
1928	31026	14796	16230	12831	8936	3895	18195	5860	12335
1929	28165*)	12766	15399	10795	6973	3822	17370	5795	11577

Personel lekarski

Tabl. 31 m. Włocławek 1928—1929

Wyszczególnienie	Razem			Lekarze			Dentysty			Farmaceuci			Personel pomocn.
	Razem	M.	K.	Razem	M.	K.	Razem	M.	K.	Razem	M.	K.	
1928	37	25	12	17	16	1	6	1	5	14	8	2	4
1929	46	32	14	25	24	1	6	1	5	15	7	3	5
w tem:													
W Powiat. Kasie Chorych	41	27	14	20	19	1	6	1	5	15	7	3	5
„ Przychodni Przeciwgruźliczej	2	2	—	2	2	—	—	—	—	—	—	—	—
„ 2-ch Przychodn. fabrycz.	2	2	—	2	2	—	—	—	—	—	—	—	—
Na Kolonji letniej w Przyrudziu	1	1	—	1	1	—	—	—	—	—	—	—	—

Ruch chorych w/g przyczyn

Tabl. 32 m. Włocławek 1928—1929

Rok	P r z y c z y n a								
	Zakaźne epidemicz.	w tem gruźlica	Wenerycz. i skórne	Ukł. nerw. i narządu zmysł.	Narządu krążenia	Narządu oddychania	Narządu trawienia	Narządu moczowo-płc.	Ciąży i porodu
1928	51596	2633	7472	8772	1028	6218	16412	2979	893
1929	42039	3736	4200	5930	1515	5695	11871	2068	1049

Tabl. 32 (dalszy ciąg) 1928—1929

Rok	P r z y c z y n a						
	Skóry i tkanki łącznej	Kości i narządów ruchu	wady rozwojowe	Niemowlęctwa	Starość	Zaburzenia wywołane przez bodźce zewnętrzne	Choroby niedostatecznie określone
1928	2476	1309	34	156	11	718	485
1929	2148	1366	38	60	19	2145	249

Ogólna pomoc ubezpieczeniowa Pow. Kasy Chorych

Tabl. 33 m. Włocławek 1928—1929

Rok	P o r a d y				S k i e r o w a n o d o:		
	w przychodni	w t e m:		w domu chorego	Szpitala św. Anton.	Szpitala psychiatr.	Kolonji leczniczej
		pierwsze	następne				
1928	117767	72590	45177	28816	943	5	141
1929	128764	33194	95570	23999	1021	9	114

*) Zmniejszenie się liczby ubezpieczonych, głównie robotników zatrudnionych w przemyśle fabrycznym, spowodowane zostało kryzysem gospodarczym.

Pomoc akuszeryjna i felczerska

Tabl. 34

1928—1929

Rok	Wizyty akuszerki przy porodach			Pomoc felczerska			
	Ogółem	w t e m:		Ogółem	w t e m:		
		pierwsze	następne		zastrzyki	opatrunki	bańki
1928	11584	1448	10136	11658	5446	2125	4087
1929	8672	1084	7588	16329	7129	3076	6124

Analizy, wydane recepty i protezy, oraz opieka nad matką i dzieckiem

Tabl. 35

1928—1929

Rok	Analizy			Wykonano recept			Wydano protez		Opieka nad matką i dzieckiem		
	Ogółem	w t e m:		Ogółem	w a p t e c e:		Ogółem	w t e m oku- larów	Liczba zasilk. pokarm.	Liczba dni pozost. pod opieką	Liczba odwiedzin pielęgn.
		własne	obce		własnej	innych					
1928	2417	2143	328	141744	122575	19169	565	221	2554	1213	8624
1929	3052	2875	177	189718	189158	566	709	522	1504	2158	10229

Świadczenia pieniężne

Tabl. 36

1928—1929

Rok	Zasilki pieniężne w czasie choroby			Zasilki połogowe i pokarmowe				Liczba zasilków pogrzebowych
	Liczba niezdolnych do pracy	Liczba dni niezdolności do pracy	Suma wypłacona zasilków zł.	Liczba zasilków	Liczba dni zasilku połogow.	Liczba dni zasilku pokarm.	Suma wypłacona zasil. poł. i pokar. zł.	
1928	1588	74804	194,346.03	69	4602	64908	20,686.26	543
1929	2469	79771	272,360.11	77	6097	78083	41,906.10	421

III. CENY*)

Wskaźnik miesięczny cen hurtowych w Polsce

Tabl. 37

1929

Wskaźnik	M i e s i ą c e											
	I	II	III	IV	V	VI	VII	VIII	IX	X	XI	XII
Styczeń 1914 r. = 100,0												
Ogólny . . .	115,5	117,1	117,3	116,5	113,0	112,9	113,2	112,7	111,3	110,3	112,2	109,0
Artykuły rolne . . .	106,8	120,5	119,6	117,9	109,9	110,0	111,1	110,0	107,0	105,2	110,3	104,7
Artykuły przem. . .	116,6	116,5	117,4	116,9	116,7	116,1	115,9	115,7	115,4	115,1	114,5	113,8
Rok 1927 = 100,0												
Ogólny . . .	97,5	98,8	99,0	98,3	95,4	95,2	95,5	95,1	93,9	93,1	94,7	92,0
Artykuły rolne . . .	89,5	92,3	91,6	90,3	84,2	84,3	85,1	84,3	82,0	80,6	84,5	80,2
Artykuły przem. . .	104,0	103,9	104,7	104,3	104,1	103,6	103,4	103,2	102,9	102,7	102,1	101,1

Porównanie kosztów żywności w większych miastach

Tabl. 38

Warszawa = 100,0

1929

Miasta	Przeciętna roczna			M i e s i ą c e											
	1927	1928	1929	I	II	III	IV	V	VI	VII	VIII	IX	X	XI	XII
Włocławek . . .	83,9	83,6	80,7	80,1	76,1	80,7	78,3	80,3	84,2	83,1	81,3	81,3	80,3	81,6	81,0
Płock . . .	78,9	78,6	76,1	73,6	72,2	74,3	72,2	73,6	77,2	79,2	79,5	79,0	78,2	77,6	76,6
Kalisz . . .	85,7	83,5	81,2	83,4	82,6	82,8	81,2	79,0	79,1	81,0	80,8	81,2	80,8	80,5	81,4
Toruń . . .	88,0	89,9	86,7	87,1	87,5	85,8	83,1	83,8	85,5	87,3	87,3	89,6	88,4	87,6	86,9
Łódź . . .	92,9	92,7	91,1	90,5	91,9	92,8	90,9	93,8	92,4	92,1	91,2	91,1	89,8	88,2	88,5

Wskaźnik kosztów żywności w/g miast

Tabl. 39

1929

Miasta	M i e s i ą c e											
	I	II	III	IV	V	VI	VII	VIII	IX	X	XI	XII
Styczeń 1914 r. = 100,0												
Włocławek . . .	134,7	134,2	136,0	130,1	133,0	134,7	133,0	128,9	129,1	129,1	133,2	134,2
Warszawa . . .	145,6	152,9	145,9	143,9	143,6	138,6	138,7	137,3	137,4	139,3	141,5	143,5
Płock . . .	131,5	135,3	133,0	127,5	129,6	131,2	134,7	133,9	133,3	133,6	134,7	134,9
Kutno . . .	133,7	135,0	130,8	127,0	124,0	125,4	120,9	120,8	121,6	124,9	128,0	129,3
Kalisz . . .	141,2	146,8	140,4	135,9	131,7	127,4	130,4	129,0	129,7	130,9	132,3	135,6
Toruń . . .	127,3	134,2	125,7	119,9	120,7	118,8	121,4	120,3	123,5	123,5	124,4	125,0
Łódź . . .	141,3	150,6	145,2	140,3	144,2	137,3	136,9	134,1	134,3	134,1	133,7	136,0
Rok 1927 = 100,0												
Włocławek . . .	96,5	96,1	97,4	93,2	95,3	96,5	95,3	92,3	92,5	92,5	95,4	96,1
Warszawa . . .	101,0	106,0	101,2	99,8	99,6	96,1	96,2	95,2	95,3	96,6	98,1	99,5
Płock . . .	94,2	96,9	95,3	91,3	92,8	94,0	96,5	95,9	95,5	95,7	96,5	96,6
Kutno . . .	95,8	96,7	93,7	91,0	88,8	89,8	86,6	86,5	87,1	89,5	91,7	92,6
Kalisz . . .	98,3	102,2	97,8	94,6	91,7	88,7	90,8	89,8	90,3	91,1	92,1	94,4
Toruń . . .	100,0	105,4	98,7	94,2	94,8	93,3	95,4	94,5	97,0	97,0	97,7	98,2
Łódź . . .	98,4	104,9	101,1	97,7	100,4	95,6	95,3	93,4	93,5	93,4	93,1	94,7

*) Na podstawie tygodniowych notowań Biura Statystycznego Magistratu uzgodnionych z danymi Głównego Urzędu Statystycznego w Warszawie.

Ceny artykułów pierwszej

Tabl. 40

Grosze (0,01 złoty)

m. Włó

Rok	Chleb				Mąka		Kasza				Strączkowe		Mięso				Kielbasa
	żytni			pszenny	pszenna	żytnia	jęczmienna	jaglana	gryczana	manna	groch polny	fasola biała	wołowe	cielęce	baranie	wieprzowe	
	przemiał 70%/0	przemiał 65%/0	razowy														
za kg.																	
Styczeń																	
1928	—	56	39	72	76	59	65	110	100	100	60	70	230	230	230	250	350
1929	44	—	36	62	67	47	56	102	92	102	65	107	210	200	200	245	340
Luty																	
1928	—	56	39	72	80	59	65	100	100	110	60	70	230	230	230	250	350
1929	47	—	39	64	68	50	62	103	91	100	56	96	210	200	200	245	340
Marzec																	
1928	—	56	40	79	79	65	70	100	100	110	63	70	230	230	230	250	340
1929	48	—	40	68	73	51	60	120	95	100	60	115	220	200	210	250	350
Kwiecień																	
1928	—	75	54	86	90	78	75	100	100	110	65	80	230	230	230	250	340
1929	48	—	40	63	73	50	60	120	95	100	55	115	220	200	210	260	370
Maj																	
1928	—	73	52	81	85	76	75	110	110	110	70	75	230	230	230	260	350
1929	38	—	30	66	69	39	60	100	110	100	80	100	230	220	230	270	380
Czerwiec																	
1928	—	65	48	76	80	68	75	110	110	100	70	80	230	230	230	260	350
1929	40	—	32	70	70	38	60	100	120	110	80	160	230	220	230	270	380
Lipiec																	
1928	—	60	48	70	80	63	75	110	109	105	65	80	230	230	230	280	380
1929	42	—	34	77	82	43	55	105	90	100	65	110	230	220	230	270	380
Sierpień																	
1928	—	55	38	75	79	53	70	110	105	105	70	80	210	200	200	280	360
1929	40	—	32	70	75	41	50	100	100	100	50	97	230	230	220	290	380
Wrzesień																	
1928	—	49	35	68	70	52	68	106	101	101	72	75	210	200	200	280	360
1929	39	—	30	60	65	39	48	100	90	99	55	97	230	220	220	290	380
Październik																	
1928	—	46	33	61	66	49	64	106	104	95	57	76	210	200	200	280	360
1929	35	—	30	56	61	36	45	100	110	100	52	92	230	220	220	290	380
Listopad																	
1928	—	46	33	65	70	49	60	110	105	100	67	80	210	200	200	245	340
1929	—	42	30	61	66	42	48	110	110	100	60	92	230	220	220	290	380
Grudzień																	
1928	—	46	32	61	66	46	65	106	97	96	60	94	210	200	200	245	340
1929	—	—	30	65	62	39	50	105	107	100	54	92	230	220	220	290	380

potrzeby w handlu detalicznym

clawek

1928—1929

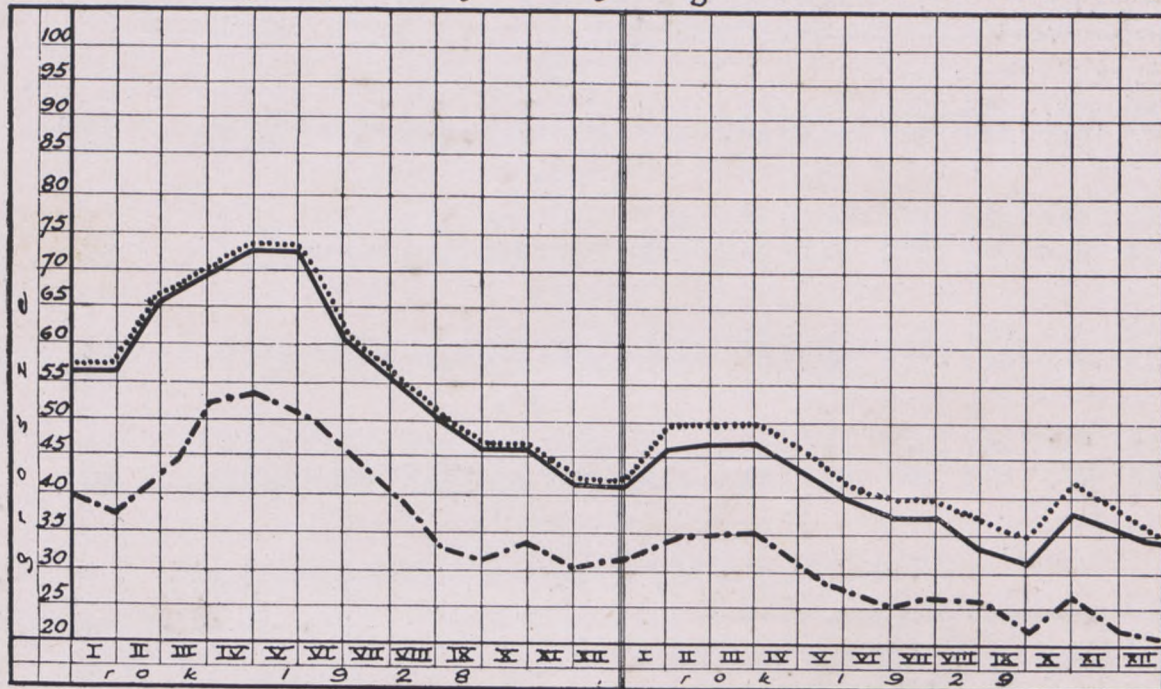
Rok	Tłuszcze zwierzęce			Nabiał					śledź	cukier	Kolonjalne			ziemniaki	cebula	Opał i różne			
	słonina solona	szmalc wieprzowy	sadło	mleko	masło	ser	jaja	ryż			kawa	herbata	węgiel			nafta			
																mydło do prania	soda do prania		
za kg.			za litr	za kg.			za szt.	za kg.			za 10kg.	za kg.							
Styczeń																			
1928	360	500	360	38	525	150	30	25	140	100	800	2200	14	45	55	70	190	40	
1929	320	450	330	48	580	150	25	23	150	88	1000	2500	20	60	66	74	200	33	
Luty																			
1928	360	500	360	36	600	135	20	23	140	100	1000	2000	14	45	55	70	200	40	
1929	320	450	330	45	700	135	22	22	150	90	900	2300	20	60	67	70	190	34	
Marzec																			
1928	330	440	330	36	650	150	17	23	140	100	1000	2000	14	50	55	70	200	40	
1929	340	340	460	45	800	130	19	22	150	95	1200	2000	15	55	72	78	200	36	
Kwiecień																			
1928	340	460	340	38	550	150	16	25	148	100	1000	2200	15	50	60	70	200	30	
1929	360	480	360	40	700	130	14	22	150	95	1200	2000	13	55	69	78	200	36	
Maj																			
1928	360	480	360	39	600	135	16	25	150	100	1000	2200	19	100	59	70	190	22	
1929	370	480	370	40	780	140	17	25	150	100	1200	2000	20	80	72	77	200	30	
Czerwiec																			
1928	360	480	360	38	500	150	17	20	150	100	1000	2500	20	100	58	70	190	25	
1929	370	480	370	40	680	150	20	25	150	100	1200	2500	19	100	70	76	178	30	
Lipiec																			
1928	400	500	390	40	500	150	17	20	150	95	1100	2500	25	100	58	70	190	30	
1929	370	480	370	40	680	175	20	25	160	95	1200	2500	12	100	71	73	180	30	
Sierpień																			
1928	380	480	360	43	660	160	17	21	149	94	1000	2200	25	60	58	71	200	34	
1929	380	500	400	40	660	155	16	25	160	92	1200	2500	12	30	70	73	180	30	
Wrzesień																			
1928	380	480	360	45	740	150	20	22	152	90	1000	2200	16	50	64	76	190	35	
1929	380	500	400	40	660	180	20	20	160	90	1200	2200	10	50	70	76	188	30	
Październik																			
1928	380	480	360	45	600	150	24	22	154	82	900	2200	10	60	64	73	200	35	
1929	380	500	400	40	670	170	23	25	160	99	1000	2200	10	40	70	79	200	30	
Listopad																			
1928	320	450	330	48	700	160	26	25	150	90	1000	2500	12	50	65	81	190	36	
1929	380	500	400	40	650	162	25	25	162	100	1000	2200	10	40	73	79	200	30	
Grudzień																			
1928	320	450	330	48	725	150	27	25	150	90	1300	2500	16	50	65	73	195	35	
1928	380	500	400	42	695	168	26	26	160	100	1000	2500	9	36	71	81	200	30	

Ceny miejscowe płacone producentom w pow. Włocławskim
Powiat Włocławski

1928—1929

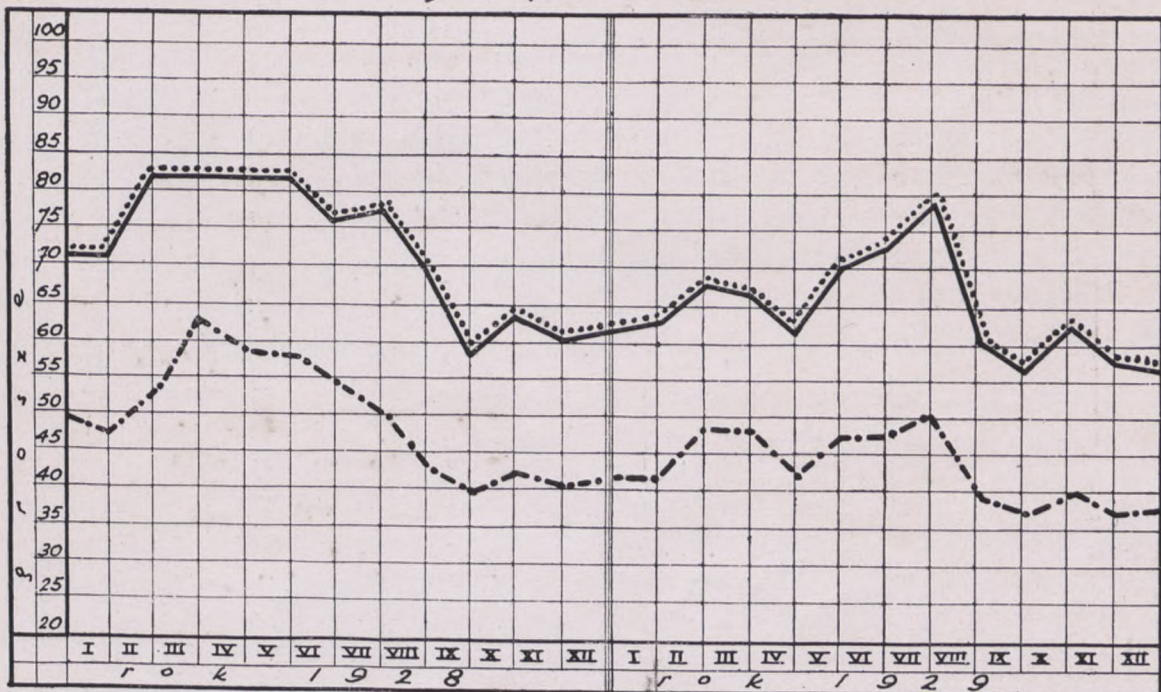
Rok	Główne ziemiopłody i pasza										Inwentarz żywy				Produkty żywnościowe zwierzęce				
	Pszonica	Żyto	Jęczmień		Owies	Gryka	Groch	Ziemiański		Siano	Słoma	Koł roboczy	Krowa dojna		Wieprz żywej wagi	Mleko	Jaja		
			in. gat.	browarny				jedalne	fabryczne				koniczyn	od				do	od
zł. za 100 kg.																			
STYCZEŃ																			
1928	48,73	39,12	37,50	36,58	31,06	42,50	64,57	7,75	6,55	8,31	6,17	4,17	373	600	396	685	1,94	0,29	2,55
1929	41,30	31,30	31,89	30,20	31,06	42,50	44,00	9,07	7,02	25,32	15,77	8,68	293	539	337	661	1,61	0,31	2,55
LUTY																			
1928	47,80	38,27	37,73	34,86	30,75	42,00	50,71	7,61	6,39	8,67	6,60	4,30	360	683	396	740	1,64	0,26	1,89
1929	40,55	30,50	31,50	30,18	30,75	42,00	43,25	9,87	7,08	19,21	14,64	7,41	276	550	353	622	1,67	0,33	2,67
MARZEC																			
1928	52,54	42,36	39,73	38,27	48,00	54,00	54,00	7,73	6,90	7,30	5,42	3,50	377	739	421	746	1,68	0,26	1,45
1929	47,25	33,90	34,00	31,45	33,11	45,00	52,25	11,21	6,17	18,14	13,18	8,39	319	608	353	671	1,66	0,30	2,35
KWIECIEŃ																			
1928	61,00	50,75	48,00	46,42	32,90	47,50	66,17	7,92	6,58	9,50	8,00	4,20	461	829	436	789	1,71	0,26	1,20
1929	46,10	32,81	33,35	31,94	32,90	47,50	48,25	10,45	7,71	18,13	14,29	8,32	335	640	340	586	1,76	0,29	1,49
MAY																			
1928	59,30	52,55	48,27	47,82	30,79	50,00	64,33	9,83	8,70	12,00	12,00	5,17	423	733	387	662	1,67	0,28	1,26
1929	44,39	29,11	30,89	29,57	30,79	50,00	41,78	9,50	7,50	18,75	14,25	8,83	362	592	364	608	2,13	0,26	1,19
CZERWIEC																			
1928	57,50	51,29	47,83	44,71	25,74	36,00	42,50	8,92	7,75	7,50	7,50	3,60	386	679	371	650	1,86	0,28	1,20
1929	41,90	25,05	26,75	25,21	25,74	36,00	42,50	6,93	5,86	17,17	10,63	6,50	307	634	388	648	2,02	0,26	1,48
LIPIEC																			
1928	54,70	46,20	45,75	44,70	26,50	45,00	60,00	11,80	8,00	9,50	7,80	4,70	414	755	441	786	1,85	0,25	1,40
1929	47,28	25,11	26,06	24,80	26,50	45,00	42,00	7,88	7,00	13,89	10,80	6,71	357	658	361	658	1,97	0,25	1,55
SIERPIEŃ																			
1928	51,00	40,83	39,36	39,75	50,00	68,75	68,75	16,13	6,00	11,71	10,29	6,00	337	667	416	717	1,89	0,26	1,39
1929	46,89	25,21	27,87	25,77	25,36	45,00	45,00	7,81	6,00	13,17	11,00	6,10	328	675	375	647	2,07	0,26	1,62
WRZESIEŃ																			
1928	44,31	34,00	34,96	34,08	22,00	34,08	57,00	12,58	11,75	14,25	10,88	6,11	407	729	375	682	1,92	0,27	1,59
1929	37,70	23,15	25,08	23,23	22,00	40,71	40,71	5,56	5,00	11,89	8,44	6,18	350	658	385	680	2,02	0,27	1,50
PAŹDZIERNIK																			
1928	39,88	32,00	32,00	32,86	20,95	30,00	60,00	8,14	6,86	15,60	11,80	6,55	395	630	353	600	1,85	0,29	2,03
1929	36,65	21,55	24,28	22,33	20,95	30,00	41,86	4,15	3,48	9,33	9,62	6,57	343	623	368	663	2,14	0,26	1,93
LISTOPAD																			
1928	43,33	33,77	32,14	33,45	21,84	21,00	46,67	7,73	6,39	14,44	11,81	7,27	294	600	338	596	1,67	0,30	2,28
1929	37,10	22,20	24,75	22,87	21,84	21,00	41,33	4,36	3,45	9,50	7,64	5,07	290	548	350	598	2,18	0,28	2,27
GRUDZIEŃ																			
1928	41,50	31,00	30,00	30,87	21,95	21,95	48,86	7,59	6,32	17,10	14,12	7,97	263	531	350	629	1,72	0,34	2,48
1929	36,90	22,65	24,63	22,18	21,95	39,00	39,00	4,79	3,86	10,38	7,94	5,40	290	552	390	635	2,14	0,29	2,38

stosunek ceny żyta w pow. wrocławskim do cen mąki żytniej i pieczywa żytniego w m. wrocławku.



- cena detaliczna 1 kg. chleba żytniego
- cena 1 kg. mąki żytniej w hurtcie
- - - - - przeciętna cena hurtowa 1 kg. żyta w pow. Włocf.

stosunek ceny pszenicy w pow. wrocławskim do cen mąki pszennej i pieczywa pszennego w m. wrocławku.



- cena detaliczna 1 kg. chleba pszennego w m. wrocławku
- cena hurtowa 1 kg. mąki pszennej w m. wrocławku.
- - - - - przeciętna cena hurtowa 1 kg. pszenicy w pow. wrocławskim

Ceny bydła na targowisku miejskim

Tabl. 42

1928—1929

Rok	M i e s i ą c e											
	I	II	III	IV	V	VI	VII	VIII	IX	X	XI	XII
	zł. za kg. żywej wagi											
W ó ł												
1928	1,10	1,10	1,10	1,15	1,20	0,95	1,35	1,15	1,15	1,15	1,05	1,05
1929	1,05	1,05	1,05	1,05	1,00	1,10	1,20	1,20	1,15	1,15	1,00	1,10
W i e p r z												
1928	1,60	1,60	1,58	1,80	1,88	1,90	1,70	1,70	1,78	1,67	1,63	1,55
1929	1,55	1,63	1,73	2,28	2,27	2,10	2,10	2,20	2,00	2,00	2,20	2,30
C i e ł ę												
1928	1,10	1,05	1,10	1,30	1,15	0,95	1,35	1,45	1,20	1,20	1,05	1,05
1929	1,05	1,05	1,05	1,05	1,05	1,05	1,10	1,20	1,25	1,25	1,10	1,10
B a r a n												
1928	0,95	0,95	0,95	0,95	1,00	0,85	1,10	1,05	1,10	1,00	1,00	1,95
1929	0,95	0,95	0,95	0,95	0,95	1,00	1,00	1,10	1,00	1,00	1,00	1,00

Ceny ryb notowane na targu miejskim m. Włocławka

Tabl. 43

1929

Miesiące	Miętusy	Szczupaki	Leszcze	Liny	Karasie	Okonie	Płotki	Drobne ryby	Karpie	Lososie	Sandacze	Brzany	Cyry	Świnki	Jazie	Sumy	Jazgarze	Węgorze	Raki
	zł. za kg.																		
I	—	6,75	5,75	5,75	5,75	3,75	1,50	0,75	6,00	—	—	—	—	—	—	—	—	—	—
II	—	6,75	5,75	5,75	5,75	3,75	1,50	—	4,50	—	—	—	—	—	—	—	—	—	—
III	2,25	5,75	4,25	4,75	4,75	2,50	2,00	1,50	—	8,25	5,25	4,75	3,75	—	—	2,25	—	—	—
IV	—	5,75	5,75	—	—	3,75	2,75	1,75	—	6,75	6,00	6,75	4,75	4,25	4,25	—	4,25	—	—
V	2,25	4,75	3,25	3,75	3,75	2,75	1,75	0,80	4,25	5,75	5,25	4,75	3,75	3,25	3,25	2,75	3,25	4,75	3,50
VI	2,50	4,25	2,75	3,25	2,75	2,75	1,75	0,80	5,25	7,25	5,25	4,75	3,75	3,25	3,25	2,75	3,25	4,25	3,25
VII	1,75	5,75	5,25	5,25	5,25	3,25	1,75	1,25	—	10,25	6,25	6,25	5,25	4,25	4,25	3,75	3,25	6,25	6,25
VIII	—	4,75	4,75	4,25	4,25	2,75	2,75	1,75	—	9,25	5,25	5,25	3,75	3,75	3,75	2,75	2,25	5,25	5,25
IX	2,25	5,25	4,75	4,75	5,25	2,75	1,75	1,75	—	10,25	5,25	5,25	4,25	3,75	3,75	3,75	3,75	5,25	5,25
X	2,25	5,25	4,75	5,25	5,25	3,25	1,75	1,25	5,25	8,25	—	5,25	4,75	3,75	3,75	3,25	3,75	—	3,25
XI	2,25	5,25	5,25	5,25	4,25	3,25	2,25	1,25	5,25	10,25	6,25	6,50	5,25	4,25	4,25	3,25	4,25	—	4,25
XII	2,25	5,25	5,00	5,00	4,00	3,00	2,25	1,25	5,25	10,25	5,75	6,00	4,75	3,75	3,75	3,25	3,75	—	3,25

IV. ŻYCIE GOSPODARCZE

Przemysł i Handel*)

Zakłady przemysłowe w/g kategorii świadectw wykupowanych

Tabl. 44

1927—1929

Rok	K a t e g o r j e ś w i a d e c t w								
	Ogółem	I	II	III	IV	V	VI	VII	VIII
Ogółem zakładów przemysłowych									
1927	796	—	1	3	18	12	20	54	688
1928	695	—	1	3	19	14	17	67	574
1929	587	—	1	4	17	16	21	59	470
Zakłady przemysłowe wykupujące świadectwa roczne									
1927	629	—	1	3	18	11	17	47	532
1928	615	—	1	3	19	14	16	57	505
1929	544	—	1	4	17	14	20	55	433
Zakłady przemysłowe wykupujące świadectwa półroczne									
1927	167	—	—	—	—	1	3	7	156
1928	80	—	—	—	—	—	1	10	69
1929	43	—	—	—	—	2	—	4	37

Zakłady handlowe w/g kategorii świadectw wykupowanych

Tabl. 45

1927—1929

Rok	K a t e g o r j e ś w i a d e c t w										
	Ogółem	I	II	IIb	III	III osób. zajęc	IV	IV osób. zajęc	Va	Vb	Karty rejestr. na składy
Ogółem zakładów handlowych											
1927	1762	6	168	7	674	3	741	23	11	28	101
1928	1753	1	187	8	702	3	676	33	15	24	104
1929	1697	3	195	10	754	3	546	28	15	24	119
Zakłady handlowe wykupujące świadectwa roczne											
1927	1531	6	160	7	630	2	584	17	8	20	97
1928	1554	5	168	8	666	3	547	28	8	19	102
1929	1538	3	182	10	726	3	443	26	9	19	117
Zakłady handlowe wykupujące świadectwa półroczne											
1927	231	—	8	—	44	1	157	6	3	8	4
1928	204	1	19	—	36	—	129	5	7	5	2
1929	159	—	13	—	28	—	103	2	6	5	2

*) Według danych miejscowego Urzędu Skarbowego.

Bezrobocie*)

Zakłady zarejestrowane oraz zatrudnieni i ubezpieczeni w/g rodzaju przemysłu
 Tabl. 46 m. Włocławek 1928—1929

Rok	Ogółem	R o d z a j p r z e m y s ł u						
		Drzewny	Papier- niczy	Chemiczny	Garbarski i skórzany	Spo- żywczy	Maszy- nowy	Pozostałe
Zarejestrowane zakłady pracy								
Stan na 31.XII 1928	195	16	3	11	2	23	18	122
Stan na 31.XII 1929	151	18	3	4	1	20	19	86
Zatrudnieni								
Stan na 31.XII 1928	6593	297	792	1403	68	645	576	2812
Stan na 31.XII 1929	5050	240	895	725	35	520	385	2250
Ubezpieczeni								
Stan na 31.XII 1928	6336	292	736	1361	61	546	545	2795
Stan na 31.XII 1929	4803	232	881	658	35	495	368	2134

Zakłady zarejestrowane oraz zatrudnieni i ubezpieczeni w poszczególnych miesiącach
 Tabl. 47 m. Włocławek 1928—1929

Rok	M i e s i ą c e											
	I	II	III	IV	V	VI	VII	VIII	IX	X	XI	XII
Zarejestrowane zakłady pracy												
1928	154	160	162	163	169	169	171	171	182	185	191	195
1929	190	165	158	172	175	178	171	179	181	168	159	156
Zatrudnieni												
1928	6239	6304	6327	6333	6378	6378	6402	6402	6495	6528	6568	6593
1929	6238	5940	5865	6240	6258	6260	6257	6327	6251	5311	5125	5055
Ubezpieczeni												
1928	6033	6092	6114	6118	6148	6148	6172	6172	6243	6277	6314	6336
1929	6025	5658	5625	6035	6118	6138	6075	6121	6045	5126	4986	4825

Pobierający zasiłki oraz kwoty wypłacone
 Tabl. 48 m. Włocławek 1928—1929

Rok	M i e s i ą c e											
	I	II	III	IV	V	VI	VII	VIII	IX	X	XI	XII
Pobierający zasiłki												
1928	1621	1542	1892	719	537	317	451	438	811	992	1263	2150
1929	661	1054	760	516	387	282	322	249	179	219	279	421
w tem pracownicy umysłowi												
1928	42	41	62	59	59	34	28	7	—	—	—	—
1929	7	6	5	5	7	5	3	4	1	2	1	—
Wypłacone zapomogi w zł.												
1928	29622	20804	19621	8156	6500	3545	4307	5033	8790	11610	14860	27390
1929	34514	54493	42153	27623	19783	14842	16167	14072	10691	12025	11704	21945
w tem pracownikom umysłowym (zł.)												
1928	352	554	691	746	940	535	357	33	—	—	—	—
1929	388	322	258	258	388	311	190	266	56	151	65	—

*) Według danych Ziemińskiego Zarządu Obwodowego Funduszu Bezrobocia w Warszawie

Rynek Pracy*)

Tabl. 49

m. Włocławek

1929

Miesiące	Wolne miejsca						Poszukujący pracy					
	Pozostało z poprzedniego miesiąca	Zgłoszono w ciągu miesiąca	Obsadzono i zdjęto z ewidencji	Pozostało wolnych miejsc na miesiąc następny			Pozostało z poprzedniego miesiąca	Zgłoszono w ciągu miesiąca	Obsadzono i zdjęto z ewidencji	Pozostało Niemieszczonych na miesiąc następny		
				M.	K.	Razem				M.	K.	Razem
I	15	185	155	7	39	46	2240	790	272	1669	395	2064
II	46	149	144	6	41	47	2064	1463	275	2671	536	3207
III	47	92	96	9	34	43	3207	377	234	2820	540	3360
IV	43	138	141	3	37	40	3360	267	487	2662	468	3130
V	40	138	161	2	15	17	3130	404	542	2486	506	2992
VI	17	44	54	3	14	17	2992	287	361	2432	486	2918
VII	17	64	62	4	15	19	2918	74	265	2242	485	2727
VIII	19	230	196	40	13	53	2727	183	550	1879	481	2360
IX	53	29	76	3	3	6	2360	283	460	1732	451	2183
X	6	97	95	2	6	8	2183	408	286	1828	477	2305
XI	8	73	77	—	4	4	2305	326	409	1725	497	2222
XII	4	50	47	3	4	7	2222	388	184	1971	455	2426

Zgłoszenia wolnych miejsc i zapośredniczenia według zawodów

Tabl. 50 m. Włocławek 1928—1929

Rodzaj zawodu	Wolne miejsca	Obsadzono	Pozostało do obsadzenia
1928	1653	1290	172
1929	1963	1570	198
w tem:			
Pracownicy umysłowi	42	28	3
Robotnicy wykwalifikowani	27	22	5
Robotnicy niewykwalifikowani	1705	1378	171
Służba domowa	95	58	12
Służba folwarczna	21	14	7
Oficjaliści rolni	4	3	—
Młodociani	5	5	—
Pozostali	64	62	—

Roboty publiczne

Tabl. 51 m. Włocławek 1928—1929

Rodzaj robót publicznych	Przeciętna roczna	
	1928	1929
Roboty inwestycyjne	433	377
Brokowanie ulic	183	127
Konserwacja drogi żelaznej	169	123
Remont mostu na Wiśle	52	56
Roboty instalacyjne	227	164
Konserwacja sieci telef.	184	151
Niwelacja gruntów	171	123
Różne	234	169

Prywatny i samorządowy ruch budowlany z wyjątkiem budowli państwowych Izby, mieszkania i domy wybudowane

Tabl. 52

1929

Izby**)	Mieszkania					Domy				Pow. zabud. przetrzeni m ²	Kubatura budowli m ³
	Razem	w tem:				Razem	w tem:				
		1-0 izbowe	2-u izbowe	3-y izbowe	4-0 i więcej izbowe		parterowe	1-0 piętrowe	wielopiętrowe		
487	225	80	69	59	17	65	59	4	2	7068	40396

*) Na podstawie danych Państwowego Urzędu Pośrednictwa Pracy we Włocławku.

**) Kuchnię liczy się za izbę.

Izby, mieszkania i domy znajdujące się w budowie

Tabl. 53

1929

Izby*)	Mieszkania					Domy				Pow. zabud. przestrzeni m ²	Kubatura budowl m ³
	Razem	w tem:				Razem	w tem:				
		1-0 izbowe	2-u izbowe	3-y izbowe	4-0 i więcej izbowe		parterowe	1-0 piętrowe	wielopiętrowe		
400	162	21	70	45	26	45	29	9	7	5622	40620

Zakończone budowle w poszczególnych miesiącach

Tabl. 54

1928—1929

Rok i miesiące	Nowe budowle						Przebudowy						Nadbudowy							
	mieszkalne			Razem			mieszkalne			Razem			mieszkalne			Razem				
	budynki	izb mieszkalnych	przemysłowe i handlowe	użyteczności publicznej	inne	ogółem budynków w tem izb mieszkalnych	budynki	izb mieszkalnych	przemysłowe i handlowe	użyteczności publicznej	inne	ogółem budynków w tem izb mieszkalnych	budynki	izb mieszkalnych	przemysłowe i handlowe	użyteczności publicznej	inne	ogółem budynków w tem izb mieszkalnych		
i l o ś ć																				
1928	59	270	16	1	55	131	270	11	47	16	—	2	29	47	4	17	—	—	4	17
1929	65	487	4	—	34	102	487	9	28	2	—	2	13	28	2	16	—	—	2	16
w tem:																				
I																				
II																				
III																				
IV	10	83	2	—	6	18	83	1	6	1	—	1	3	6	2	16	—	—	2	16
V	10	98	2	—	—	12	98	1	6	1	—	1	3	6	—	—	—	—	—	—
VI	12	62	—	—	8	20	62	3	10	—	—	—	3	10	—	—	—	—	—	—
VII	4	16	—	—	9	13	16	2	2	—	—	—	2	2	—	—	—	—	—	—
VIII	9	76	—	—	4	13	76	—	—	—	—	—	—	—	—	—	—	—	—	—
IX	8	68	—	—	2	10	68	2	4	—	—	—	2	4	—	—	—	—	—	—
X	10	76	—	—	4	14	76	—	—	—	—	—	—	—	—	—	—	—	—	—
XI	2	8	—	—	—	2	8	—	—	—	—	—	—	—	—	—	—	—	—	—
XII	—	—	—	—	—	—	—	—	—	—	—	—	—	—	—	—	—	—	—	—

Rzemiosło**)

Cechy rzemieślnicze na terenie m. Włocławka

Tabl. 55

1929

Cechy			Zawody zrzeszone w cechach			Rzemieślnicy zrzeszeni w miejscowych cechach ***)		
Razem	w tem:		Razem	w tem:		Razem	w tem:	
	chrześcijańskie	żydowskie		chrześcijańskie	żydowskie		Chrześcijańskie	Starozakonni
i l o ś ć								
23	14	9	41	25	16	762	573	189

*) Kuchnię liczy się za izbę.

**) Opracowano w Biurze Statystycznym Magistratu na podstawie rejestru dostarczonego przez Izbę Rzemieślniczą we Włocławku.

***) W Cechach miejscowych zrzeszeni są również (w pewnej niewielkiej liczbie) rzemieślnicy z powiatu.

Zarejestrowani na terenie m. Włocławka samoistni rzemieślnicy

Tabl. 56

1929

Rodzaj rzemiosła	Ogółem			Chrześcijanie						Starozakonnici					
	Ra- zem	M.	K.	Ra- zem	M.	K.	w tem mistrzowie:			Ra- zem	M.	K.	w tem mistrzowie:		
							Ra- zem	M.	K.				Ra- zem	M.	K.
Ogółem grupy															
Ogółem rzemieśln.	1008	984	24	509	500	9	455	449	6	499	484	15	321	307	14
Grupa budowlana															
Razem	95	95	—	78	78	—	63	63	—	17	17	—	9	9	—
w tem:															
Dekarstwo . . .	3	3	—	3	3	—	—	—	—	—	—	—	—	—	—
Kamieniarstwo . . .	1	1	—	1	1	—	—	—	—	—	—	—	—	—	—
Lakiernictwo . . .	4	4	—	4	4	—	4	4	—	—	—	—	—	—	—
Malarstwo . . .	33	33	—	21	21	—	16	16	—	12	12	—	5	5	—
Mularstwo . . .	27	27	—	24	24	—	20	20	—	3	3	—	2	2	—
Rzeźbiarstwo (w kamieniu)	3	3	—	2	2	—	2	2	—	1	1	—	1	1	—
Szklarstwo . . .	1	1	—	—	—	—	—	—	—	1	1	—	1	1	—
Zduństwo . . .	23	23	—	23	23	—	21	21	—	—	—	—	—	—	—
Grupa drzewna															
Razem	136	136	—	89	89	—	83	83	—	47	47	—	33	33	—
w tem:															
Bednarstwo . . .	6	6	—	6	6	—	6	6	—	—	—	—	—	—	—
Ciesielstwo . . .	12	12	—	11	11	—	7	7	—	1	1	—	1	1	—
Kołodziejstwo . . .	16	16	—	16	16	—	16	16	—	—	—	—	—	—	—
Koszykarstwo . . .	9	9	—	9	9	—	9	9	—	—	—	—	—	—	—
Rzeźbiarstwo (w drzewie)	3	3	—	—	—	—	—	—	—	3	3	—	2	2	—
Stolarstwo . . .	86	86	—	47	47	—	45	45	—	39	39	—	29	29	—
Tokarstwo . . .	4	4	—	—	—	—	—	—	—	4	4	—	1	1	—
Grupa włókiennicza															
Razem	225	203	22	44	37	7	32	28	4	181	166	15	117	103	14
w tem:															
Czapnictwo . . .	17	17	—	—	—	—	—	—	—	17	17	—	11	11	—
Kapelusznictwo . . .	13	5	8	—	—	—	—	—	—	13	5	8	12	4	8
Krawiectwo . . .	166	152	14	32	25	7	20	16	4	134	127	7	80	74	6
Kuśnierstwo . . .	6	6	—	—	—	—	—	—	—	6	6	—	5	5	—
Szczotkarstwo . . .	3	3	—	1	1	—	1	1	—	2	2	—	2	2	—
Szmuklerstwo . . .	1	1	—	—	—	—	—	—	—	1	1	—	1	1	—
Powroźnictwo . . .	5	5	—	4	4	—	4	4	—	1	1	—	1	1	—
Tapicerstwo . . .	14	14	—	7	7	—	7	7	—	7	7	—	5	5	—
Grupa metalowa															
Razem	118	118	—	73	73	—	68	68	—	45	45	—	26	26	—
w tem:															
Blacharstwo . . .	8	8	—	3	3	—	3	3	—	5	5	—	1	1	—
Bronzownictwo . . .	1	1	—	1	1	—	1	1	—	—	—	—	—	—	—
Grawerstwo . . .	3	3	—	—	—	—	—	—	—	3	3	—	3	3	—
Jubilerstwo . . .	6	6	—	—	—	—	—	—	—	6	6	—	5	5	—
Kotlarstwo . . .	3	3	—	2	2	—	2	2	—	1	1	—	1	1	—
Kowalstwo . . .	27	27	—	27	27	—	25	25	—	—	—	—	—	—	—
Mosięźnictwo . . .	1	1	—	1	1	—	1	1	—	—	—	—	—	—	—
Pilnikarstwo . . .	2	2	—	2	2	—	2	2	—	—	—	—	—	—	—
Ślusarstwo . . .	46	46	—	36	36	—	33	33	—	10	10	—	5	5	—
Zegarmistrzostwo . . .	21	21	—	1	1	—	1	1	—	20	20	—	11	11	—

Tabl. 56 (dalszy ciąg)

1929

Rodzaj rzemiosła	Ogółem			Chrześcijanie						Starozakonnici					
	Ra- zem	M.	K.	Ra- zem	M.	K.	w tem mistrzowie			Ra- zem	M.	K.	w tem mistrzowie		
							Ra- zem	M.	K.				Ra- zem	M.	K.
Grupa spożywcza															
Razem	158	157	1	102	101	1	95	94	1	56	56	—	29	29	—
w tem:															
Cukiernictwo . . .	17	17	—	3	3	—	3	3	—	14	14	—	9	9	—
Kuchmistrzostwo . . .	7	7	—	7	7	—	5	5	—	—	—	—	—	—	—
Piekarstwo . . .	46	45	1	33	32	1	33	32	1	13	13	—	11	11	—
Rzeźnictwo . . .	57	57	—	36	36	—	31	31	—	21	21	—	2	2	—
Wędliniarstwo . . .	31	31	—	23	23	—	23	23	—	8	8	—	7	7	—
Grupa skórzana															
Razem	230	230	—	98	98	—	89	89	—	132	132	—	88	88	—
w tem:															
Cholewkarstwo . . .	59	59	—	2	2	—	2	2	—	57	57	—	44	44	—
Introligatorstwo . . .	2	2	—	—	—	—	—	—	—	2	2	—	1	1	—
Rymarstwo . . .	10	10	—	4	4	—	4	4	—	6	6	—	4	4	—
Siodlarstwo . . .	2	2	—	2	2	—	2	2	—	—	—	—	—	—	—
Szewctwo . . .	157	157	—	90	90	—	81	81	—	67	67	—	39	39	—
Grupa usług osobistych															
Razem	46	45	1	25	24	1	25	24	1	21	21	—	19	19	—
w tem:															
Fotografowanie . . .	3	3	—	2	2	—	2	2	—	1	1	—	1	1	—
Fryzjerstwo . . .	43	42	1	23	22	1	23	22	1	20	20	—	18	18	—

Rolnictwo*)

Powierzchnia zasiana (1309,2 ha)

Tabl. 57

m. Włocławek

1929

Rodzaj gospodarstwa	Psze- nica	Żyto	Jęcz- mień	Owies	Gryka	Groch	Rze- pak	Rze- pik	Ziem- niaki	Bura- ki cukro- we	Pozo- stałe oko- powe	Dro- bne uprawy wa- rzywne	Łąki polne	Łąki mel- joro- wane	Mie- szanki ze zbo- ża i ze strącz- kow.
	ha														
Ogółem	2,1	555,4	82,6	22,8	3,7	3,8	2,7	308,9	9,0	13,6	23,5	135,8	97,2	—	48,1
w tem:															
Prywatne po- nad 50 ha . . .	2,1	46,59	24,9	15,0	0,3	1,0	2,7	281,9	8,8	12,8	23,5	122,8	74,8	—	38,2
Prywatne po- niżej 50 ha . . .	—	87,7	57,7	7,8	3,4	2,8	—	25,1	0,2	0,8	—	12,9	22,4	—	9,2
Inne grunty . . .	—	2,8	—	—	—	—	—	—	—	—	—	0,1	—	—	0,7

*) Dane w/g spisu produkcji rolnej z miesiąca lipca 1929 roku.

Użytkowanie ziemi

Tabl. 58

m. Włocławek

1929

Gospodarstwa		Ilość	Ogólna powie- rzchnia	w tem:									
R o d z a j	Ogólna			Ziemia orna			w tem:		Ogro- dy wa- rzywne i owo- cowe	Łąki	Pastwi- ska na- turalne	Grupy leśne zalesio- ne i nie- zalesio- ne	Inne grunty
				obsia- na	ugory	Ogólna	inaczej						
Ogółem		665	4325	1171	1076	95	92	233	41	937	1852		
w tem:													
Prywatne poniżej 50 ha		662	1417	972	877	95	76	198	38	6	127		
Prywatne powyżej 50 ha		3	603	194	194	—	9	35	—	362	3		
Inne grunty		—	2305	5	5	—	7	—	3	569	1722		

Zwierzęta gospodarskie

Tabl. 59

m. Włocławek

1929

K o n i e					B y d ł o r o g a t e							Trzoda chlewna				Owce i kozy				
Ogółem sztuk	grupy wieku				Ogółem sztuk	grupy wieku						Ogółem sztuk	grupy wieku			Ogółem sztuk	grupy wieku			
	żebrnięta do 1 roku	młodzież w 2 i 3 roku życia	w 4 roku życia	4-ro letnie i starsze		Cielęta do 1 roku	Roczne i dwuletnie			Trzyletnie i starsze			do 6 miesięcy ukończonych	od 6 do 10 mies. ukończ.	od 10 miesięcy wzwyż		do 1 roku	roczne i starsze		
							Byczki	Krowy	Jałówki	Buhaje	Krowy							Woly	roczne	i starsze
szk.																				
Ogółem																				
582	11	8	15	548	544	54	5	31	28	4	422	—	353	195	74	84	179	69	110	
Gospodarstwa prywatne poniżej 50 ha																				
551	11	8	15	517	498	46	5	31	18	3	395	—	309	195	68	46	172	68	104	
Gospodarstwa prywatne ponad 50 ha																				
9	—	—	—	9	12	—	—	—	—	1	11	—	7	—	6	1	2	1	1	
Instytucje publiczne i inne																				
22	—	—	—	22	34	8	—	—	10	—	16	—	37	—	—	37	5	—	5	

Żegluga rzeczna

Ruch statków towarowo-pasażerskich

Tabl. 60

1928—1929

Rok	Liczba statków parowych								Liczba pasażerów			Wyladowano lub załadowano tonn towaru			
	Ogółem		Z (w) góry(ę) rzeki		Z (w) dół(u) rzeki		Ogółem	Z (w) góry(ę) rzeki	Z (w) dół(u) rzeki	Ogółem	Z (w) góry(ę) rzeki	Z (w) dół(u) rzeki			
	razem	dziennie	nocne	razem	dziennie	nocne							razem	dziennie	nocne
Przybyło do Włocławka															
1928	1656	1283	373	1150	883	267	506	400	106	39129	35921	3208	5098	4505	593
1929	1333	903	430	915	698	217	418	205	213	36106	32098	4008	3566	3149	417
Odeszło z Włocławka															
1928	1660	1314	346	1148	918	230	512	396	116	32635	29035	3600	10553	9716	837
1929	1330	907	423	916	700	216	414	207	207	31204	25927	5277	7643	6760	883

Przywóz i wywóz na statkach nieparowych (berlinkach, galarach, batakach i kajlakach)
 Tabl. 61 1928—1929

Rok	Liczba statków nieparowych			Ogólna pojemność (tonny)			Wyładowano lub załadowano towaru (tonny)		
	Razem	Z (w) góry(ę) rz.	Z (w) dół(u) rz.	Razem	Z (w) góry(ę) rz.	Z (w) dół(u) rz.	Razem	Z (w) góry(ę) rz.	Z (w) dół(u) rz.
Przybyło do Włocławka									
1928	173	100	73	32655	5439	27216	9275	2786	6489
1929	100	60	40	16137	3470	12667	3060	2151	909
Odeszło z Włocławka									
1928	201	107	94	48191	13138	35053	14249	4819	9430
1929	168	73	95	40536	6092	34444	16002	3204	12798

Przywóz na statkach nieparowych w/g grup towarów

Tabl. 62 1928—1929

Rok 1928	Rok 1929	w tem:													
		Zboże	Inne plody rolne	Otręby	Olej jadalny	Kolonjalne	Tłuszcze chemiczne	Żywica	Kalafonia	Dykta	Drzewo	Nafta	Drut	Kamień brukowy	Różne
t o n n y															
Ogółem															
6488,5	3060,0	178,0	883,7	130,0	47,2	1,6	39,9	76,9	80,0	15,0	953,0	340,0	51,6	240,0	23,1
Z góry rzeki															
2785,9	2151,0	178,0	640,0	130,0	—	—	—	—	—	—	863,0	340,0	—	—	—
Z dołu rzeki															
3702,6	909,0	—	243,7	—	47,2	1,6	39,9	76,9	80,0	15,0	90,0	—	51,6	240,0	23,1

Wywóz na statkach nieparowych w/g grup towarów

Tabl. 63 1928—1929

Rok 1928	Rok 1929	w tem:												
		Zboże	Nasiona	Inne plody rolne	Cukier	Wódka	Papier	Drzewo budowlane	Węgiel i koks	Nawozy sztuczne	Cement	Zwir wiślany	Cegła	Różne
t o n n y														
Ogółem														
14214,0	16002,0	6809,5	99,9	327,9	4606,6	812,9	10,7	40,0	478,0	1818,0	167,0	743,0	61,5	27,0
Z góry rzeki														
4784,2	3204,0	12,0	—	—	621,0	—	—	25,0	478,0	1818,0	167,0	—	61,5	21,5
Z dołu rzeki														
9429,8	12798,0	6797,5	99,9	327,9	3985,6	812,9	10,7	15,0	—	—	—	743,0	—	5,5

Ruch tratów na rz. Wiśle

Tabl. 64

1928—1929

Rok	Przybyło do Włocławka					Odeszło z Włocławka				
	Ogółem	Sosna budulec			Braki	Ogółem	Sosna budulec			Braki
		razem	suchy	surowy			razem	suchy	surowy	
1928	4717	4217	1127	3090	500	400	400	—	400	—
1929	1791	1791	—	1791	—	—	—	—	—	—

Polskie Koleje Państwowe*)

Ruch pociągów oraz ogólny obrót wagonów i sprzedanych biletów na stacji kolej. Włocławek

Tabl. 65

1928—1929

Rok	Liczba pociągów osobowych i towarowych		Liczba wagonów			Sprzedano biletów pasażerskich
	przechodzących przez st. Włocławek	sformowanych na st. Włocławek	doczepionych i odczepionych na st. Włocławek	naładowanych na st. Włocławek	wyładowanych na st. Włocławek	
1928	18573	321	58867	10936	26265	384815
1929	18301	313	63416	10932	26491	307728

Przewóz towarów koleją w/g liczby i rodzaju przesyłek

Tabl. 66

1928—1929

Rok	Ogółem przesyłek	Rodzaj przesyłek i ich liczba									
		Bagażowe	Nadzwyczajne	Pośpieszne	w tem:			Zwyczajne	w tem:		
					całogonowe	półgonowe	drobnica		całogonowe	półgonowe	drobnica
Ogólny obrót											
1928	150421	10564	30331	13724	211	—	13513	95802	30122	3378	62302
1929	140531	6326	24087	14251	194	—	14057	95867	31457	2813	61587
Z przybycia											
1928	73420	5073	14607	6216	—	—	6216	47524	22957	1772	22795
1929	65462	3165	9066	6099	—	—	6099	47132	23624	1702	21806
Z nadania											
1928	77001	5491	15724	7508	211	—	7497	48278	7165	1606	39507
1929	75069	3161	15021	8152	194	—	7958	48735	7833	1111	39781

*) W/g danych uzyskanych ze stacji kolejowej Włocławek.

Tabl. 67

Przewóz towarów koleją w/g wagi i rodzaju przesyłek

1928—1929

Rok	Ogólna waga przesyłek	Rodzaj przesyłek i ich waga									
		Bagażowe	Nadzwyczajne	Pośpieszne	w tem:			Zwyczajne	w tem:		
					całowagony	półwagony	drobnica		całowagony	półwagony	drobnica
tonny	kg.	tonny									
Ogólny obrót											
1928	486931,616	243577	1225039	3964	1167	—	2797	481499	443306	21479	16714
1929	535749,930	46100	929930	4597	1138	—	3459	529862	494559	18441	16862
Z przybycia											
1928	361589,267	104867	546400	811	—	—	811	360127	344568	9251	6308
1929	400572,730	218000	388730	714	—	—	714	399252	384086	8990	6176
Z nadania											
1928	125342,349	138710	678639	3153	1167	—	1986	121372	98738	12228	10406
1929	135177,200	243000	541200	3883	1138	—	2745	130610	110473	9451	10686

Polskie Koleje Dojazdowe

Ruch pociągów, obrót wagonów i liczba sprzedanych biletów na stacji państwowych kolei dojazdowych

Tabl. 68

Włocławek

1928

Wyszczególnienie	Liczba pociągów wysłanych i przybyłych do i ze st. Włocławek	Liczba wagonów						Liczba biletów sprzedanych na st. kol. doj. Włocławek
		przybyło			odeszło			
		Razem	ładownych	pustych	Razem	ładownych	pustych	
1928	3636	8155	2248	5907	7878	7421	457	31024

Przewóz towarów kolejami dojazdowymi w/g rodzaju przesyłek

Tabl. 69

Włocławek

1928

Ogółem przesyłek			Rodzaj przesyłek i ich ilość								
			Bagaż i przesyłki nadzwycz.			Wszelkie przesyłki towarowe prywatne			Przesyłki kredytowe i gospodarcze		
wysłano	nadano	przelad *)	wysłano	wydano	przelad.	wysłano	wydano	przelad.	wysłano	wydano	przelad.
7902	1790	4327	275	174	—	7356	1557	3868	271	459	45

Przewóz towarów kolejami dojazdowymi w/g rodzaju przesyłek

Tabl. 70

Włocławek

1928

Ogółem przesyłek			Rodzaj przesyłek i ich waga								
			Bagaż i przesyłki nadzwycz.			Wszelkie przesyłki towarowe prywatne			Przesyłki kredytowe i gospodarcze		
wysłano	nadano	przeladow.	wysl.	na	przel.	wysl.	na	przel.	wysłano	na	przeladow.
tonny			kg			tonny			kg.		
35746,710	10323,543	33709,334	8709	6273	—	32699	9942	27395	3038901	375270	6314334

*) Z kolei normalno-torowej na wąskotorową.

Ruch pocztowy, telefoniczny, telegraficzny i radjofoniczny

Ruch pocztowy

Tabl. 71

1928—1929

Rok	Polecane przesyłki pocztowe	Listy z podaną wartością i paczki		Paczki zwykłe	Zlecenia pocztowe nadesłane		Przekazy pocztowe	
	s z t.	zł.	s z t.	zł.	s z t.	zł.	s z t.	zł.
Nadane								
1928	184516	5274	23,209,894.—	18000			53591	7,342,128.—
1929	202595	4159	16,174,546.—	17551	35610	—	55989	7,167,135.—
Nadeszłe								
1928	199635 ¹⁾	19136 ²⁾	—	28080	14152	1,239,100.—	73802	10,708,653.—
1929	232819 ³⁾	20090 ⁴⁾	—	24067	15871	848,922.—	77385	10,545,881.—

Ruch telegraficzny, telefoniczny i radjofoniczny

Tabl. 72

1928—1929

Rok	Telegramy			Rozmowy telefoniczne			Abonenci			
	Nadane	Nadesłane	Przechodowe	Dochód	Liczba połączeń			Telefoniczni	Radjoabonenci	
					Razem	Miejscowe	Zamiejscowe			
zł.	s z t u k		zł.							
1928	68,700.—	27639	27549	60310	314,775.—	4851428	4371950	479478	455	511
1929	62,008.73	24970	26707	55700	373,549.08	5541139	5025185	515622	480	564

Dział Pocztowej Kasy Oszczędności i ogólny dochód Urzędu w 1929 r.

Tabl. 73

1928—1929

Rok	Przekazy czekowe				Wydano książeczek	
	Wpłacone		Wyplacone		Oszczędnościowych	Premjowanych
	sztuk	zł.	sztuk	zł.		
1928	45616	24,503,135.—	8854	1,273,446.—	648	98
1929	53881	23,139,438.—	12398	1,760,913.—	513	20

Dochód z czynności pocztowych, telegraficznych, telefonicznych i radjofonicznych za rok 1929 wynosi brutto 959,491.08
 netto 603,372.30

- 1) W tej liczbie z pobraniem 4319 szt. na sumę 168,744 zł.
- 2) W tej liczbie otrzymano paczek z pobraniem 10,298 szt. na sumę 650,716 zł.
- 3) W tej liczbie z pobraniem 4743 szt. na sumę 204,040 zł.
- 4) W tej liczbie otrzymano paczek z pobraniem 11,743 szt. na sumę 668,127 zł.

V. OŚWIATA I KULTURA

Przedszkola

Liczba dzieci w przedszkolach w/g płci i wyznania

Tabl. 74

1928/29 — 1929/30

Wyszczególnienie	Ogółem			Chrześcijanie			Starozakonni		
	Razem	w tem:		Razem	w tem:		Razem	w tem:	
		Chłopcy	Dziewczęta		Chłopcy	Dziewczęta		Chłopcy	Dziewczęta
Ogółem przedszkola									
1928/29	320	.	.	322	154	168	10	—	10
1929/30	332	154	178	322	154	168	10	—	10
Przedszkola miejskie									
1928/29	115	54	61	115	54	61	—	—	—
1929/30	131	72	59	131	72	59	—	—	—
w tem:									
Przedszkole Miejskie Nr. 1 . . .	39	29	10	39	29	10	—	—	—
Przedszkole Miejskie Nr. 2 . . .	92	43	49	92	43	49	—	—	—
Przedszkola prywatne									
1928/29	205	.	.	191	82	109	10	—	10
1929/30	201	82	119	191	82	109	10	—	10
w tem:									
Przedszkole im. Królowej Jadwigi	28	16	12	28	16	12	—	—	—
Ochronka przy Konwencie O.O. Reformatów	76	36	40	76	36	40	—	—	—
Przedszk. przy Gim. Żeńsk. Hum. Tow. „Oświata i Wychow.”	7	1	6	7	1	6	—	—	—
Ochronka Kurji Biskupiej im. H. Sienkiewicza	80	29	51	80	29	51	—	—	—
Żyd. Dom Sierot i Ochronka dla dziewcząt im. M. Szenfelda	10	—	10	—	—	—	10	—	10

Szkolnictwo powszechne

Liczba dzieci w szkołach powszechnych publicznych i prywatnych w/g płci i wyznania

Tabl. 75

1928/29 — 1929/30

Wyszczególnienie	Ogółem			Chrześcijanie			Starozakonni		
	Razem	w tem:		Razem	w tem:		Razem	w tem:	
		Chłopcy	Dziewczęta		Chłopcy	Dziewczęta		Chłopcy	Dziewczęta
Ogółem									
1928/29	5806	2926	2880	4651	.	.	1155	.	.
1929/30	6173	3125	3048	4996	2543	2453	1177	582	595
Szkoły publiczne									
1928/29	5430	2640	2790	4622	.	.	808	.	.
1929/30	5809	2830	2979	4954	2517	2437	855	313	542

Tabl. 75 (dalszy ciąg)

1928/29—1929/30

Wyszczególnienie	Ogółem			Chrześcijanie			Starozakonnici		
	Razem	w tem:		Razem	w tem:		Razem	w tem:	
		Chłopcy	Dziewczeta		Chłopcy	Dziewczeta		Chłopcy	Dziewczeta
Szkoly prywatne									
1928/29	376	286	79	29	.	.	347	.	.
1929/30	364	295	69	42	26	16	322	269	53
w tem:									
Szkola Prywatna Powszechna im. Królowej Jadwigi . . .	42	26	16	42	26	16	—	—	—
Żyd. Szkoła Społeczna „Jesodej Tora”	108	108	—	—	—	—	108	108	—
Żyd. Szk. Świecka im. I. L. Pereca	98	45	53	—	—	—	98	45	53
Żyd. Szk. Społeczna „Mizrachi”	116	116	—	—	—	—	116	116	—

Szkolnictwo specjalne i zawodowe
Liczba uczącej się młodzieży w/g płci i wyznania

Tabl. 76

1928/29—1929/30

Wyszczególnienie	Ogółem			Chrześcijanie			Starozakonnici		
	Razem	w tem:		Razem	w tem:		Razem	w tem:	
		Chłopcy	Dziewczeta		Chłopcy	Dziewczeta		Chłopcy	Dziewczeta
Ogółem									
1928/29	1186	889	297	1114	.	.	72	.	.
1929/30	1341	841	500	1216	792	424	125	49	76
Szkoly Niższe									
1928/29	632	632	—	583	.	.	49	.	.
1929/30	786	614	172	690	571	119	96	43	53
w tem:									
Państwowa Szkoła Rzemieślniczo-Przemysłowa (2 oddz. ślusarsko-roln. i elektromont.)	160	160	—	160	160	—	—	—	—
Miejska Szkoła Zawodowo-Dokształcająca (2 oddziały: męski i żeński)	626	454	172	530	411	119	96	43	53
Szkoly Średnie									
1928/29	454	157	297	431	.	.	23	.	.
1929/30	467	139	328	438	133	305	29	6	23
w tem:									
Komun.-Koed. Seminarjum Nauczycielskie	168	78	90	165	78	87	3	—	3
Pryw. Seminar. Naucz. Żeńskie „T-wa Oświata i Wychow.”	155	—	155	155	—	155	—	—	—
Państwowa 3 kl. Koed. Szkoła Handlowa	112	52	60	91	46	45	21	6	15
Szkoła Muzyczna im. Fr. Chopina	32	9	20	27	9	18	5	—	5
Szkoly Wyższe									
1928/29	100	100	—	100	100	—	—	—	—
1929/30	88	88	—	88	88	—	—	—	—
w tem:									
Wyższe rz.-kat. Sem. Duchowne	88	88	—	88	88	—	—	—	—

Szkolnictwo średnie ogólno-kształcące

Liczba uczącej się młodzieży w/g płci i wyznania

Tabl. 77

1928/29—1929/30

Wyszczególnienie	Ogółem			Chrześcijanie			Starozakonni		
	Razem	w tem:		Razem	w tem:		Razem	w tem:	
		Chłopcy	Dziewczęta		Chłopcy	Dziewczęta		Chłopcy	Dziewczęta
Ogółem									
1928/29	1710	939	771	1298	.	.	412	.	.
1929/30	1799	1036	763	1390	808	582	409	228	181
Szkoly średnie państwowe									
1928/29	611	369	242	571	.	.	40	.	.
1929/30	619	379	240	573	348	225	46	31	15
w tem:									
Gimn. Państw. Ziemi Kujawskiej	379	379	—	348	348	—	31	31	—
Państw. Gim. im. M. Konopnickiej	240	—	240	225	—	225	15	—	15
Szkoly średnie prywatne									
1928/29	1099	570	529	727	.	.	372	.	.
1929/30	1180	657	523	817	460	357	363	197	166
w tem:									
Gim. Męskie im. ks. Jana Długosza	362	362	—	362	362	—	—	—	—
Gimn. Męskie im. Piusa X.	93	93	—	93	93	—	—	—	—
Gimn. Żeńskie Władysławy Aspisa	146	6	140	123	5	118	23	1	22
Gimn. Żeńskie Tow. „Oświata i Wychowanie”	239	—	239	239	—	239	—	—	—
Gimnaz. Koedukacyjne „Gminy Żydowskiej”	340	196	144	—	—	—	340	196	144

Widowiska teatralne, koncerty, odczyty, zabawy i bale

Liczba przedstawień i zabaw

Tabl. 78

1928—1929

Rok i miesiące	Razem	Przedstawienia teatralne			Koncerty	Odczyty	Zabawy i bale
		Teatr Miejski*)	Artystów przyjezdnych	Amatorskie			
1928	128	24	49	55	35	23	77
1929	87	25	50	12	33	17	54
w tem:							
Styczeń.	17	3	9	5	—	3	9
Luty.	5	3	1	1	5	1	15
Marzec.	7	4	3	—	5	2	3
Kwiecień.	8	3	4	1	2	—	7
Maj.	11	3	5	3	5	4	2
Czerwiec.	5	1	2	2	2	—	2
Lipiec.	7	1	6	—	3	—	—
Sierpień.	6	1	5	—	—	2	—
Wrzesień.	3	2	1	—	—	1	1
Październik.	10	2	8	—	5	2	6
Listopad.	1	1	—	—	1	1	4
Grudzień.	7	1	6	—	5	1	5

*) Teatr Miejski we Włocławku subsydjowany przez Miasto jest filją Teatru Pomorskiego w Toruniu.

Liczba seansów oraz frekwencja w kinach

Tabl. 79

1928—1929

Rok i miesiące	Liczba seansów				Liczba widzów			
	Razem	K i n a			Razem	K i n a		
		Nowości	Apollo	Oaza		Nowości	Apollo	Oaza
1928	2704	1078	1181	445	357050	197725	98008	61317
1929	3109	1019	1177	913	273991	118414	95970	59606
w tem:								
Styczeń	230	70	102	58	25258	10945	10447	3866
Luty	246	92	86	68	24872	11441	8231	5200
Marzec	246	84	96	66	26097	11969	9649	4479
Kwiecień	251	80	93	78	23626	10777	8035	4814
Maj	223	72	105	46	19853	9084	9138	1631
Czerwiec	244	94	94	56	17612	8469	6756	2387
Lipiec	251	77	101	73	12258	4113	5612	2533
Sierpień	287	82	102	103	18415	6441	5742	6232
Wrzesień	291	96	102	93	17651	6447	6606	4598
Październik	279	86	101	92	25839	10274	7644	7921
Listopad	285	97	100	88	29911	12956	9106	7849
Grudzień	276	89	95	92	32599	15498	9004	8097

Obrazy wyświetlane w kinach w/g pochodzenia i rodzaju

Tabl. 80

1928—1929

Wyszczególnienie	Ogólna liczba obrazów wyświetlanych	Pochodzenie		Rodzaj obrazów				
		Kra- jowe	Zagra- niczne	Nauko- we	Histo- ryczne	Propa- gandowe	Insceni- zacja powieści	Rozryw- kowe i pozostałe
1928	221	13	208	1	2	9	4	205
1929	225	17	208	2	3	—	6	214
w tem:								
Kino Nowości	76	9	67	1	2	—	3	70
„ Apollo	90	3	87	1	1	—	1	87
„ Oaza	59	5	54	—	—	—	2	57

VI. BEZPIECZEŃSTWO PUBLICZNE

A) Przestępczość

Przestępstwa zameldowane w Komisarjacie Policji Państwowej we Włocławku
Tabl. 81 1928—1929

Rodzaj przestępstwa	Rok		Rodzaj przestępstwa	Rok	
	1928	1929		1928	1929
Ogółem	5656	4495			
w tem:			Podrzucenie, porzucenie dziecka	2	—
Zdrada główna	—	—	Handel żywym towarem	—	—
Inne przestępstwa polityczne	7	—	Świętokradztwo	—	—
Bunt i opór władzy	—	—	Kradzież kasowa z włamaniem	—	—
Inne przestępstwa przeciwko władzy	43	15	Kradzież kolejowa z włamaniem	—	—
Przestępstwa urzędowe	—	—	Kradzież kolejowa bez włamania	4	8
Szpiegostwo	—	—	Inne rodzaje kradzieży z włamaniem	36	50
Dezercja	—	—	Kradzież kieszonkowa	19	33
Inne przestępstwa przeciwko sile wojskowej i Państwu	—	—	Kradzież z pola i lasów	12	12
Zakłócenie spokoju publ.	277	292	Kradzież przewodów telefonicznych i telegraficznych	—	—
Ukrywanie przestępców	—	—	Inne rodzaje kradzieży bez włamania	474	534
Przemysłnictwo	—	—	Kradzież koni	—	—
Włóczęgostwo i zebranina	9	—	Kradzież bydła	—	—
Spekulacja walutą	—	—	Oszustwo	50	34
Falszerstwo pieniędzy i papierów wartościowych	9	1	Wymuszenie	3	2
Falszerstwo dokumentów	3	4	Sprzeniewierzenie	—	1
Falszerstwo pieczęci	—	—	Paserstwo	3	—
Falszerstwo artykułów spożywczych	—	—	Lichwa, paskarstwo	29	18
Falszerstwo innego rodzaju	—	—	Hazard karciany	8	1
Rabunek, rozbój w bandzie	—	1	Potajemne gorzelnictwo	1	—
Rabunek, rozbój zwyczajny	1	1	Kłusownictwo	4	2
Morderstwo, zabójstwo w bandzie	—	2	Przekroczenia przepisów sanitarno-administracyjnych	743	497
Morderstwo, zabójstwo zwyczaj.	1	2	Przekroczenia przepisów handlowo-administracyjnych	383	252
Dzieciobójstwo	2	3	Samobójstwo	—	6
Inne rodzaje pozbawienia życia	—	—	Przekroczenia meldunkowe	47	26
Podpalenie zbrodnicze	—	2	Opilstwo	322	439
Pożary przypadkowe	22	32	Przekupstwo	—	—
Stręczenie nierzędu	—	—	Przywłaszczenie	70	55
Przestępstwa na tle seksualnem	2	6	Bigamja	1	—
Inne przestępstwa przeciwko moralności	2	7	Krzywoprzysięstwo	3	3
Uszkodzenie cielesne	122	90	Zbiegostwo aresztantów	1	—
Spędzenie płodu	2	1	Potajemny wyszynk	—	9
			Różne	2939	2054

Nieszczęśliwych wypadków zameldowano 26 w tej liczbie wypadków śmierci 12. Zaginęła 1 osoba.

B) Więziennictwo

Ruch więźni w/g miesięcy

Tabl. 82 1928—1929

Rok	Stan na początku każdego miesiąca											
	I	II	III	IV	V	VI	VII	VIII	IX	X	XI	XII
1928	180	221	229	208	209	195	184	103	97	113	129	129
1929	132	148	157	156	184	187	175	155	156	147	145	176

SPIS RZECZY

Część I.

SPRAWOZDANIE Z GOSPODARKI MIEJSKIEJ ZA 1929/30 ROK BUDŻETOWY	Str. 1—266
DZIAŁ A.	
Przegląd gospodarki miejskiej	„ 3—122
Wstępne słowo — B. Loga, Kierownik Oddziału Statystycznego.	„ 5
Pogląd na prace Rady Miejskiej w okresie 3-letniej kadencji od dnia 16.X.1927 r. do dn. 1.IV.1930 r. — Dr. W. Piasecki, Prezes Rady Miejskiej.	„ 7
Krótki rzut oka na gospodarkę miejską w roku sprawozdawczym 1929/30 w nawiązaniu do okresu 3-lecia pracy obecnie urzędujących organów miejskich. — St. Pachnowski, Prezydent Miasta.	„ 9
I. Rada Miejska.	„ 12—14
II. Zarząd Miasta (organizacja).	„ 15—52
Magistrat (16) — Administracja Ogólna (18) — Przedsiębiorstwa miejskie (31) — Instytucje i zakłady miejskie (33) — Komisje wydziałowe (40) — Pracownicy miejscy (46) — Wykaz ustawodawstwa (50).	
III. Majątki miejskie.	„ 53—55
Budowle miejskie (53) — Grunty miejskie (54) — Różne urzędownia (54).	
IV. Budownictwo miejskie oraz zewnętrzne urządzenia miasta.	„ 55—64
Pomiary i plany rozbudowy miasta (55) — Budownictwo miejskie (57) — Inspekcja budowlana (58) — Drogi publiczne (60) — Wykaz ustawodawstwa (64).	
V. Bezpieczeństwo Publiczne.	„ 65—65
Akcja przeciwpożarnicza (65) — Oświetlenie miasta (65).	
VI. Zdrowie Publiczne.	„ 66—77
Miejska służba zdrowia (66) — Dozór sanitarny (66) — Nadzór weterynaryjny (67) — Miejska Stacja badania artykułów żywnościowych (67) — Zapobieganie chorobom zakaźnym (68) — Walka z gruźlicą (68) — Walka z chorobami wenerycznymi (69) — Ambulatorjum Miejskie (69) — Łaźnie Miejskie (70) — Kolonja lecznicza w Ciechocinku (71) — Wychowanie fizyczne i przysposobienie wojskowe (72) — Plantacje miejskie (73) — Kanalizacja i wodociągi (74) Szpitalnictwo (75) — Wykaz ustawodawstwa (77).	
VII. Opieka Społeczna.	„ 78—79
Opieka nad dzieckiem (78) — Opieka nad starcami i kalekami (79) — Subsydja (79) — Pomoc żywnościowa (80) — Pomoc pieniężna (80) — Opieka lekarska i prawna (81) — Wykaz ustawodawstwa (81).	

VIII. Oświata i kultura.	Str. 83—98
Przedszkola (83) — Publiczne Szkoły Powszechne (84) — Oświata pozaszkolna (89) — Komunalne Seminarjum Koedukacyjne (93) — Stypendja i subsydja (95) — Kultura i sztuka (95) — Wykaz ustawodawstwa (97).	
IX. Przedsiębiorstwa Miejskie.	„ 98—109
Rzeźnia Miejska (98) — Zakład Oczyszczania Miasta (99) — Kujawska Elektrownia Okręgowa (100) — Miejska Cegielnia Mechaniczna (104) — Lasy Miejskie (106) — Wykaz ustawodawstwa (107).	
Komunalna Kasa Oszczędności m. Włocławka.	„ 108—109
X. Finanse Miejskie (ostatnie trzechlecie).	„ 110—122
Porównanie stanu majątkowego (110) — Wykonanie budżetów (110) — Wydajność źródeł podatkowych (114) — Finanse przedsiębiorstw miejskich (115) — Wykaz ustawodawstwa (116).	

DZIAŁ B.

Sprawozdanie rachunkowe gminy m. Włocławka za 1929/30 rok	„ 123—272
I. Zestawienie bilansowe.	„ 124—125
II. Bilans zamknięcia.	„ 126—131
III. Sprawozdanie rachunkowe z wykonania budżetu administracyjnego.	„ 133—206
Wydatki zwyczajne (154) — Wydatki nadzwyczajne (166) — Dochody zwyczajne (172) — Dochody nadzwyczajne (186) — Zestawienie wydatków budżetowych (190) — Zestawienie dochodów budżetowych (192) — Rachunek wykonania budżetu (194) — Rachunek wyników budżetowych (194) — Wykaz sum umorzonych podatków i opłat (197) — Sprawozdanie o stanie zaległości czynnych poprzedzających rok sprawozdawczy (198) — Usprawiedliwienie ważniejszych przekroczeń budżetowych (204).	
IV. Sprawozdanie rachunkowe, bilanse oraz rachunki strat i zysków przedsiębiorstw miejskich.	„ 207—234
Rzeźnia Miejska (208) — Kujawska Elektrownia Okręgowa (212) — Cegielnia Miejska (218) — Lasy Miejskie (224) — Zakład Oczyszczania Miasta (228).	
V. Inne załączniki do bilansu zamknięcia.	„ 235—266
Nieruchomości (236) — Ruchomości (240) — Materjały i zapasy (242) — Lokaty (242) — Weksle obce (243) — Dłużnicy i wierzyciele (244) — Depozyty walorowe (247) — Długi długoterminowe (248) — Sumy przechodnie (254) — Deponenci (255).	
Szpital św. Antoniego.	„ 256
Komunalne Koedukacyjne Seminarjum Nauczycielskie.	„ 264
VI. Bilans zamknięcia Komunalnej Kasy Oszczędności m. Włocławka na dz. 31.XII.1929 r.	„ 267—271

Część II.

PRZEGLĄD STATYSTYCZNY M. WŁOCŁAWKA ZA 1929 ROK	Str. 1—41
I. Demografia.	„ 3—15
Przyrost ludności (3) — Ruch naturalny ludności (4) — Małżeństwa (4) — Urodzenia (5) — Zgony (6) — Wędrówki (15).	
II. Zdrowotność Publiczna.	„ 16—20
Personel lekarski i zakłady (16) — choroby zakaźne (17) — Powiatowa Kasa Chorych (19).	

III. Ceny.	Str.	21—25
Wskaźniki cen (21) — Ceny artykułów pierwszej potrzeby w handlu detalicznym (22) — Ceny miejscowe płacone producentom w pow. wrocławskim (24) — Ceny bydła na targowisku miejskim (25) — Ceny ryb na targu miejskim (25).		
IV. Życie gospodarcze.	„	26—36
Przemysł i handel (26) — Bezrobocie (27) — Rynek pracy (28) — Rzemiosło (29) — Rolnictwo (31) — Żegluga rzeczna (32) — Pol. Koleje Państwowe (34) — Pol. Koleje Dojazdowe (35) — Ruch pocztowy, telefoniczny, telegraficzny i radjofoniczny (36).		
V. Oświata i kultura.		37—40
Przedszkola (37) — Szkolnictwo powszechne prywatne i publiczne (37)—Szkolnictwo specjalne i zawodowe (38)—Szkolnictwo średnie ogólno-kształcające (39)—Widowiska teatralne, koncerty, odczyty (39).		
VI. Bezpieczeństwo publiczne.	„	41—41
Przestępczość (41) — Więziennictwo (41).		

Wykaz ilustracji i wykresów

Część I

Tabl. I. Miejski Stadjon Sportowy.	Str.	72—73
Tabl. II. Kujawska Elektrownia Okręgowa.	„	100—101
Tabl. III. Wykonanie budżetów w ostatnim trzechleciu: Wydatki	„	115—116
Tabl. IV. Wykonanie budżetów w ostatnim trzechleciu: Dochody	„	115—116

Część II.

Tabl. V. Zgony w poszczególnych blokach miasta.	Str.	8—9
Tabl. VI. Ceny zboża, mąki i pieczywa w poszczególnych miesiącach 1928 i 1929 roku.	„	24—25



Biblioteka Główna UMK



300020844969