

Preliminarz

miasta Grudziądz

na

rok gosp. 1927-28



65

2.101 | W

657.3 i reg.

Z E S T A

wydatków i dochodów preliminarza administracyjnego

Wydatki

Nr.	Nazwa działu	zwyczajne	nadzwyczajne	r a z e m
I	Admin. ogólna	537.081,85		
II	Majątek komun.	28.924,26		
III	Przeds. komun.	— —		
IV	Splata długów	480.982,76		
V	Drogi i place publ.	290.532,—	320.399,—	
Va	Miernictwo	9.014,—		
VI	Oświata	203.353,46		
VII	Kultura i sztuka	66.906,—	17.000,—	
VIII	Zdrowie Publiczne	505.265,81	80.000,—	
IX	Opieka Społeczna	292.425,55		
X	Popieranie rolnictwa	425,—		
XI	Popieranie handlu i przemysłu	80,—		
XII	Bezpieczeństwo publiczne	114.820,—		
XIIa	Świadczenia na rzecz in. Związk. kom.	80.965,—		
XIII	Różne	29.383,07	121.400,—	
		<u>2.647.158,76</u>	<u>538.799,—</u>	<u>3.185.957,76</u>

Zestawienie ogólne

Administracja rozchody zwyczajne	2.647,158,76		<u>3.185.957,76</u>
„ nadzwycz.	<u>538.799,—</u>		
dochody zwyczajne	2.647,158,76		
„ nadzwycz.	<u>538.799,—</u>		<u>3.185.957,76</u>

WIENIE

miasta Grudziądza na rok 1927|8

Dochody

Nr.	Nazwa działu		
I	Majątek komunalny	122.181,42	
II	Przedsiębiorstwa komunalne	658.124,36	
III	Subwencje i dotacje	10.000,—	
IV	Zwroty	143.890,—	
V	Opłaty administracyjne	20.600,—	
VI	Opłaty za korzystanie z urządz. kom.	503.747,21	
VII	Dopłaty	— —	
VIII	Udział w podatk. państw.	120.000,—	
IX	Dodatki do podatków	788.715,77	
X	Podatki samoistne	270,100,—	
XI	Różne	9.800,—	

Dochody nadzwyczajne

1. Pożyczka 538.799,—

Razem dochody

1. Zwyczajne 2.647.158,76

2. Nadzwyczajne 538.799,— 3.185.957,76

Adm. zwyczajna i nadzwyczajna włącznie zakłady miejskie:

D o c h ó d 6,278.931,66

R o z c h ó d 6,278.931,66

Z E S T A

przedsiębiorstw komunalnych m. Grudziądza

Wydatki

Nr.	Nazwa działu	Suma preimino- wana na rok 1927	Suma czystego zysku preim. na rok 1927	R a z e m preliminowano na rok 1927
1	Leśnictwo i ogrodnictwo	27.420,—	2.580,—	30.000,—
2	Majątek Kuntersztyn	105.396,—	14.903,42	120.299,42
3	„ W. Tarpno	115.942,75	13.107,05	129.049,80
4	Rzeźnia miejska	270.968,30	140.038,57	411.006,87
5	Gazownia miejska	637.244,14	205.845,86	843.090,—
6	Wodociągi miejskie	174.659,14	30.630,86	205.290,—
7	Elektrownia miejska	753.704,—	210.203,81	963.907,81
8	Tramwaje miejskie	390.330,—	—	390.330,—
		2,475.664,33	617.309,57	3,092.973,90
			3,092.973,90	

W I E N I E

na rok 1927|8, tj. za czas od 1 4 1927 — 31. III. 28.

Dochody

Nr.	Nazwa działu	Suma preliminowana na rok 1927
1	Leśnictwo i ogrodn.	30.000 --
2	Majątek Kuntersztyn	120.099,42
3	„ W. Tarpno	129.049,80
4	Rzeźnia miejska	411.006,87
5	Gazownia miejska	843.090,—
6	Wodociągi miejskie	205.290,—
7	Elektrownia miejska	963.907,81
8	Tramwaje miejskie	390.330
		<u>3092.973,90</u>

Zestawienie ogólne przedsiębiorstw

za rok 1927|3

Wydatki	3,092,973,90
Dochody	3,092,973,90

Uchwała Magistratu miasta Grudziądzu z dnia 6/IV 1927 r.

Preliminarz gospodarczy miasta Grudziądza na rok 1927/8, który uzgodniono i zrównoważono w myśl dekretu Pana Wojewody Pomorskiego z dnia 15. III. 1927 r. L. dz. 2b Nr. 2179/27, uchwalono.

Takowy zamyka się poniżej wymienionemi kwotami:

A. Administracja zwyczajna

w rozchodzie	2,647.158,76 zł.
w dochodzie	<u>2,647.158,76 zł.</u>

B. Administracja nadzwyczajna

w rozchodzie	538.799,—
w dochodzie	<u>538.799,—</u>

C. Przedsiębiorstwa komunalne

w rozchodzie	3,092.973,90
w dochodzie	<u>3,092.973,90</u>

D. Ogólny budżet tj. Administracji zwyczajnej, nadzwyczajnej i przedsiębiorstw miejskich

w rozchodzie	6,278.931,66
w dochodzie	<u>6,278.931,66</u>

Magistrat miasta Grudziądza

(—) Włodek

(—) Lipowski

Kurenda do wszystkich Panów Radnych Miejskich

Posiedzenie Rady Miejskiej

w poniedziałek, **dnia 11. kwietnia 1927 r.** o godzinie 20-tej

Porządek obrad

A. Doniesienia:

pkt. 2.

Przyjęcie do wiadomości o zatwierdzeniu budżetu na rok 1927|8 przez Pana Wojewodę Pomorskiego i powzięcia decyzji co do sum skreślonych.

Na posiedzenie zaprasza uprzejmie

Grudziądz, dnia 6-go kwietnia 1927 r.

Przewodniczący Rady Miejskiej

(- -) Szychowski

Doręczono, dnia 7. IV. 1927 r.

(- -) Ossowski (-) Kościński

(-) Baumert (-) Maćkowski

Grudziądz, dnia 12. IV. 27 r.

Magistrat m. Grudziądz

4. publiczne posiedzenie Rady Miejskiej w Grudziądzu, dnia 11. kwietnia 1927 r. Rada Miejska składa się z 42 radnych włącznie przewodniczącego. Obecnych było 32 radnych. Wydz. Nr. A. 2. porządku dziennika Liczba dz. l. znak akt.

„Przyjęcie do wiadomości o zatwierdzeniu budżetu na rok 1927/8, przez P. Wojewodę Pomorskiego i powzięcia decyzji co do sum skreślonych“.

Uchwała Rady Miejskiej miasta Grudziądz z dnia 11. IV. 1927 r.

„Preliminarz gospodarczy m. Grudziądz na rok 1927/8, który uzgodniono i zrównoważono w myśl dekretu Pana Wojewody Pomorskiego z dnia 15. III. 1927 r. L. dz. 2b Nr. 2179/27, uchwalono“.

Takowy zamyka się poniżej wymienionemi kwotami:

A. Administracja zwyczajna

w rozchodzie	2,647.158,76 zł.
w dochodzie	<u>2,647.158,76 zł.</u>

B. Administracja nadzwyczajna

w rozchodzie	538.799,—
w dochodzie	<u>538.799,—</u>

C. Przedsiębiorstwa komunalne

w rozchodzie	3,092.973,90
w dochodzie	<u>3,092.973,90</u>

D. Ogólny budżet tj. Administracji zwyczajnej, nadzwyczajnej i przedsiębiorstw miejskich

w rozchodzie	6,278.931,66
w dochodzie	<u>6,278.931,66</u>

Przewodniczący:

w z.

(—) Samoliński

Rada Miejska:

(—) Kurzyński

(—) Tutlewski

(—) Andrzejewski

Sekretarz:

(—) Podwojski

Preliminarz gospodarczy Magistratu miasta Grudziądza na rok 1927/28 tj. za czas od 1. 4. 1927 r. do 31. III. 1928 r. został uchwalony przez korporacje Miejskie dniu 31. I. 1927 r.

Postanowienia § 2 rozporządzenia Pana Prezydenta Rzeczypospolitej z dnia 17. VI. 1924 r. Dz. Ust. R. P. Nr. 51/24, poz. 522 i § 53 ustp. 2 rozporządzenia Pana Ministra Spraw Wewnętrznych z dnia 28. VI. 1926 r. Ust. nr. 75/26, poz. 433, dotyczące wyłożenia preliminarza zostały przestrzegane. Preliminarz był wyłożony 14 dni przed wniesieniem pod obrady Rady Miejskiej na przeciąg 7 dni w celu przeglądania i wnoszenia zarzutów i spostrzeżeń przez zainteresowanych, którzy o tem zostali powiadomieni publicznem ogłoszeniem w miejscowych pismach i to przez obwieszczenie z dnia 15. I. 1927 r.

Grudziądz, dnia 10. II. 1927 r.

Magistrat miasta Grudziądza

(—) Włodek

(—) Lipowski

Magistrat m. Grudziądz

Grudziądz, dnia 7. lutego 1927 r.

2. Publiczne posiedzenie Rady Miejskiej w Grudziądzu dnia 31. stycznia 1927 r. Rada Miejska składa się z 42 radnych, włącznie przewodniczącego. Obecnych było 35 radnych wydz. 1. porządku dziennego. Liczba Dz. I. Znak akt.

Uchwalenie preliminarza budżetowego na rok gospodarczy 1927/8.

Uchwała Rady Miejskiej z dnia 31. stycznia 1927 r.

Najsamprzód uchwalono, że w generalnej dyskusji może z każdego Klubu mówić tylko jeden i to nie dłużej jak 20 minut. W dyskusji szczegółowej może zabierać każdy radny głos ale tylko raz do każdego przedmiotu i nie dłużej jak 10 minut.

Wniosek aby czasu przemówienia nie ograniczyć upada, gdyż zyskuje tylko 7 głosów.

Pan Samoliński referował budżet generalny (administracyjny). W dyskusji generalnej zabierali głos pp. Dr. Pehr, Partikel, Sporny, Reder, Nowak i Sielski.

Podczas szczegółowego referatu uchwalono następujące zmiany:

Dział V. rozdział A § 1 poz. g podwyższono o 800 zł.

„ V. „ F § 1 „ d „ o 2400 „

„ VII. „ A § wstawiono nową pozycję jako 13 w sumie 12.000 zł. na zakup przedstawiń robotniczych.

Dział VII. rozdział B wstawiono nową pozycję jako § 12 w sumie 5000 zł. na uruchomienie Czytelni Ludowej na Chełmińskim Przedmieściu.

Dział VIII. rozdział E § 1 poz. a podwyższono o 200%

„ VIII. „ E § 1 1 wstawiono nową pozycję 1 na uruchomienie przychodni dla osób wenerycznie chorych w wysokości 6000.

Preliminarze zakładów wzgł. instytucji miejskich przyjęto bez zmian. Rada Miejska upoważnia Magistrat do dostosowania budżetu dochodowego tak, aby dziś powiększony preliminarz rozchodowy znalazł pokrycie. Przystępuje się do głosowania nad budżetem.

Obecnych na sali jest 28 radnych.

Grudziądz, dnia 7. II. 1927 r.

Magistrat m. Grudziądz

Uchwała Magistratu miasta Grudziądz z dnia 31. I. 1927 r.

Preliminarz gospodarczy na rok 1927/8, tj. za czas od 1. 4. 1927 do 31. III. 1928 r. po uzgodnieniu w myśl uchwały Rady Miejskiej z dnia 31. I. 1927 r. uchwalono.

Takowy zamyka się poniżej wymienionemi kwotami:

A. Administracja zwyczajna

w rozchodzie	2,529.998,72 zł.
w dochodzie	<u>2,529.998,72 zł.</u>

B Administracja nadzwyczajna

w rozchodzie	528.799,— zł
w dochodzie	<u>528.799,— zł</u>

C. Przedsiębiorstwa komunalne

w rozchodzie	3,092.973,90 zł
w dochodzie	<u>3,092.973,90 zł</u>

D. Ogólny budżet tj. Administracji zwyczajnej, nadzwyczajnej i przedsiębiorstw miejskich zamyka się:

w rozchodzie	6,151.771.62 zł
w dochodzie	<u>6,151,771.62 zł</u>

Magistrat miasta Grudziądz

(—) Włodek

(—) Lipowski

Kurenda do wszystkich Panów Radnych Miejskich.

Posiedzenie Rady Miejskiej

w poniedziałek, **dnia 31. stycznia 1927 r.** o godzinie 19-tej

Porządek obrad

1. Uchwalenie preliminarza budżetowego na rok gospodarczy 1927|8

Na posiedzenie zaprasza uprzejmie:

Gruździądz, dnia 26. stycznia 1927 r.

Przewodniczący Rady Miejskiej

(—) Szychowski

Doręczono, dnia 7. IV. 1927 r.

(→) Maćkowski (—) Baumert

(—) Ossowski (→) Kościński

Administracja ogólna

Preł. admin.
zwycz.
Rozchód

Wydatki
nadzwyczaj.

Preł. admin.
zwycz.
Dochód

Dochody
nadzwyczaj.

Przeds. kom.
Rozchód

Przeds. kom.
Dochód

Rozchód w roku 1925		Suma prelimi- nowana na rok 1926		Suma projekto- wana przez Magi- strat na rok 1927		Suma preliminowa- na i uchwalona przez Radę Miej. na 1927 r.	
zł.	gr.	zł.	gr.	zł.	gr.	zł.	gr.
493.092	84	448.924	40	517.316	25	537.081	85
393.083	53	345.883	40	413.713	45	439.269	65
12.012	70	10.727	—	12.369	36	12.369	36
2.206	59	2.142	—	2.473	87	2.473	87
2.929	82	4.470	—	4.632	—	4.632	—
8.849	12	6.690	—	7.669	73	7.669	73
1.014	70	1.046	—	1.045	92	1.045	92
1.637	83	1.600	—	1.600	—	1.600	—
9.136	68	7.256	—	7.930	43	7.930	43
1.637	83	1.600	—	1.600	—	1.600	—
—	—	—	—	7.646	76	7.646	76
—	—	—	—	1.600	—	1.600	—
5.892	98	5.197	—	6.873	24	6.873	24
6.233	42	4.986	—	5.972	47	5.972	47
5.180	28	4.258	—	4.928	22	4.928	22
5.584	07	4.280	—	4.928	22	4.928	22
5.052	42	4.558	—	5.417	64	5.417	64
4.328	34	4.062	—	4.373	29	4.373	29
5.881	96	5.072	—	5.515	56	5.515	56
4.534	66	3.658	—	4.209	48	4.209	48
4.208	27	3.360	—	4.210	08	4.210	08
3.432	83	2.980	—	3.720	60	3.720	60
4.316	71	3.780	—	4.275	48	4.275	48
3.138	54	2.640	—	3.100	41	3.100	41
2.797	67	2.309	—	2.806	71	2.806	71
3.358	91	2.870	—	3.524	79	3.524	79
3.729	71	3.205	—	3.687	94	3.687	94
3.597	77	2.838	—	3.296	30	3.296	30
4.779	76	3.917	—	4.210	14	4.210	14
2.794	97	2.359	—	3.328	80	3.328	80
2.769	99	2.309	—	2.806	68	2.806	68
3.452	25	2.996	—	3.394	24	3.394	24
4.108	53	3.494	—	3.851	10	3.851	10

U W A G I

Rzymska liczba oznacza grupę, litera
szczebel, arabska liczba ilość członków
rodziny.

(20 %)

Pobory urzędników obliczone są na
podstawie pob. pragmatyki urzędników
państw. podwyższone o 10 % + 15 %
dodatku komunalnego.

Wydatki
nadzwyczaj.

Prel. admin.
zwyczaj.
Dochód

Dochody
nadzwyczaj.

Przeds. kom.
Rozchód

Przeds. kom.
Dochód

Rozchód w roku 1925		Suma preliminowana na rok 1926		Suma projektowana przez Magistrat na rok 1927		Suma preliminowana i uchwalona przez Radę Miej. na 1927 r.		U W A G I
zł.	gr.	zł.	gr.	zł.	gr.	zł.	gr.	
3.346	57	2.768	—	2.970	—	2.970	—	
3.146	09	2.838	—	3.296	30	3.296	30	
3 049	39	2.545	—	4.102	60	4.102	60	
3.011	59	1.968	—	2.970	—	2.970	—	
2.737	26	2.331	—	2.534	66	2.534	66	
2.751	25	2.252	—	3.132	96	3.132	96	
2.780	90	3.366	—	3.035	20	3.035	20	
3.438	69	3.008	—	3.322	74	3.622	74	
2.845	55	2.334	—					
2.900	—	4.200	—	3.300	—	3.300	—	figuruje pod A 10 + 12
		15.000	—	17.850	—	17.850	—	
2.659	90	2.370	—	2.271	58	2.271	58	
2.708	51	3.483	—	9.492	79	9.492	79	
3.545	99	2.885	—	3.178	82	3.178	82	
28.185	98	21.637	—	26.247	62	26.247	62	
15.270	08	10.575	—	16.560	92	16.560	92	
61.299	79	43.356	—	56.991	66	56.991	66	
39.112	15	23.966	—	59.893	05	59.893	05	
18.131	42	14.010	—	16.076	01	16.076	01	
4.955	08	2.821	—	3.186	03	3.186	08	
2.479	44	1.221	—	8.610	62	8.610	62	
12.950	48	7.749	—	7.584	60	7.584	60	
				5.000	—	5.000	—	
2.126	97	1.935	—	2.061	18	2.061	18	
8.00	54	7.170	40	7.349	80	7.349	80	
		9.000	—	4.000	—	4.000	—	
1.057	02	1.200	—	1.320	—	1.320	—	
4.200	—	3.000	—	3.300	—	3.300	—	kl. Xlla
901	98	1.200	—	1.320	—	1.320	—	kl. Xb i Xlla
5.200	—	3.000	—	3.300	—	3.300	—	kl. Xlla
2.121	27	5.900	—	7.711	—	7.711	—	kl. Xb i Xll b
16.911	12	16.000	—	10.000	—	10.000	—	kl. Xb Xll a
7.095	—	6.500	—	13.500	—	13.500	—	
620	—	1.000	—					
4.991	—	4.000	—	4.000	—	4.000	—	
1.484	—	1.500	—	1.500	—	1.500	—	
				8.000	—	8.000	—	

Wydatki nadzwyczaj.

Prel. admin. zwyczaj. Dochód

Dochody nadzwyczaj.

Przedś. kom. Rozchód

Przedś. kom. Dochód



Rozdział	Paragraf	Pozycje	R O D Z A J R O Z C H O D Ó W
			Emerytury i zapomogi:
C.	1		Radca Budowlany Witt
	2		Sekretarz Magistratu Depke
	3		Wdowa po asystencie biurowym Gansert
	4		Wdowa po asystencie biurowym Jankowskim pobory
	5		Wdowa po sierżancie policyjnym Hasenbusch pobory
	6		Wdowa po sierżancie policyjnym Zemke pobory
	7		Wdowa po sierżancie policyjnym Schiffner pobory
	8		Wdowa po sierżancie policyjnym Knap pobory
	9		Egzekutor Głównej Kasy Miejskiej Kuopp pobory
	10		St. wachmistrz policyjny Flaszka pobory
	11		Emerytowany rewizor Magistratu Krakowiak
	12		Ulokowanie procentów kasy wdów i sierot
			Wydatki rzeczowe.
D.	1		Utrzymanie budynków Ratusza I. i II.
	2		Utrzymanie i uzupełnienie sprzętów biurowych
	3		Za opał Ratusza I. i II.
	4		Za oświetlenie Ratusza I. i II.
	5		Za wykonanie innych prac i utrzymanie w czystości Ratusza I. i II. na środki do czyszczenia
	6		Składki za ubezpieczenie od ognia Ratusza I. i II:
		a)	za nieruchomości 138.25
		b)	za ruchomość <u>121.25</u>
	7		Opłata za kanalizację Ratusza I.
		a)	przy ul. Kościelnej nr. 13 325.--
		b)	" " " " 15 <u>70.--</u>
	8		Opłata za kanalizację Ratusza II.
	9		Za wywóz śmieci Ratusza I.
		a)	przy ul. Kościelnej nr. 13
		b)	" " " " 15
		c)	" " " " 17
	10		Opłata za wywóz śmieci Ratusza II.
	11		Suma nyczałtowa za używanie samochodu elektrycznego
	12		Wodociągi Ratusza I. i II.
	13		Połączenie telefoniczne Ratusza I. i II.
	14		Opłata pocztowa, portorja i rozmowy telefoniczne
	15		Papier, stalówki, ołówki i inne potrzeby biurowe
16		Za druki włącznie budżetu	
17		Za roboty introligatorskie	
18		Koszta ogłoszeń	
19		Za dzienniki, książki itp.	
20		Za wzory techniczne	
21		Składki do Kasy Chorych za urzędników etatowych, które płaci miasto	
22		Urząd Rozjemczy dla spraw najmu opł. świadków i rzeczoznawców	

Rozchód w roku 1925		Suma prelini-nowana na rok 1926		Suma projekto-wana przez Magi-strat na rok 1927		Suma preliniowana i uchwalona przez Radę Miej. na 1927r.		U W A G I
zł.	gr.	zł.	gr.	zł.	gr.	zł.	gr.	
9 875	16	10.073	01	15.493	25	15.496	25	
1.718	44	1.750	—	1.924	16	1.924	16	
1.504	31	1.497	—	1.646	04	1.546	04	
120	—	120	—	132	—	132	—	
993	—	986	—	902	48	902	48	
321	59	265	—	476	30	476	30	
500	45	492	—	539	22	539	22	
445	01	435	—	476	78	476	78	
520	61	511	—	551	92	561	92	
1.957	91	1.961	—	2.156	88	2.156	88	
1.793	84	1.817	—	1.997	95	1.997	95	
—	—	—	—	4.682	52	4.682	52	
—	—	230	01	—	—	—	—	
65.933	22	69.968	25	57.106	14	57.106	14	
7.262	65	5.000	—	6.700	—	6.700	—	
2.400	89	4.000	—	1.950	—	1.950	—	
8.099	15	10.000	—	10.000	—	10.000	—	
3.806	45	3.800	—	3.800	—	3.800	—	
2.014	69	2.500	—	2.500	—	2.500	—	
302	60	215	25	259	50	259	50	
291	72	395	—	395	—	395	—	
124	54	150	—	150	—	150	—	
439	92	289	—	289	—	289	—	
187	81	95	—	95	—	95	—	
1.543	70	1.000	—	1.000	—	1.000	—	
257	25	1.000	—	500	—	500	—	
483	50	500	—	500	—	500	—	
4.682	09	6.000	—	6.000	—	6.000	—	
9.023	40	3.500	—	4.200	—	4.200	—	
5.670	18	7.000	—	7.000	—	7.000	—	
875	23	2.000	—	1.800	—	1.800	—	
5.801	04	4.200	—	4.200	—	4.200	—	
1.478	07	1.500	—	1.500	—	1.500	—	
—	—	100	—	—	—	—	—	
10.188	34	16.574	—	4.117	64	4.117	64	
—	—	150	—	150	—	150	—	

Wydatki
nadzwyczaj.

Przel. admin.
zwyczaj.
Dochód

Dochody
nadzwyczaj.

Przedz. kom.
Rozchód

Przedz. kom.
Dochód

Rozchód w roku 1925		Suma prelimitowana na rok 1926		Suma projektowana przez Magistrat na rok 1927		Suma prelimitowana i uchwalona przez Radę Miej. na 1927 r.		U W A G I
zł.	gr.	zł.	gr.	zł.	gr.	zł.	gr.	
17.105	93	16.499	74	11.709	81	11.709	81	
1.000	75	500	—	—	—	—	—	vide nr. 6.
1.000	—	500	—	—	—	—	—	
6.015	53	3.000	—	—	—	—	—	
5.019	20	2.000	—	—	—	—	—	
4.070	45	800	—	800	—	800	—	
—	—	—	—	500	—	500	—	
—	—	9.699	74	5.699	—	5.699	—	
—	—	—	—	—	—	3.710	81	
—	—	—	—	1.000	—	1.000	—	
33.919	67	29.575	—	28.924	26	28.924	26	
18.923	46	13.219	98	26.423	26	26.423	26	
12.742	70	7.000	—	7.000	—	7.000	—	
553	44	553	44	553	44	553	44	
73	26	126	54	179	82	179	82	
327	52	2.800	—	2.800	—	2.800	—	
28	50	140	—	140	—	140	—	
5.090	60	2.300	—	2.850	—	2.850	—	
107	44	300	—	400	—	400	—	
—	—	—	—	10.000	—	10.000	—	
—	—	—	—	2.500	—	2.500	—	
4.076	30	4.000	—	1.600	—	1.600	—	
—	—	300	—	500	—	500	—	
78	75	200	—	400	—	400	—	
21	25	200	—	400	—	400	—	
3.760	07	3.000	—	—	—	—	—	
216	23	300	—	300	—	300	—	
—	—	1	—	1	—	1	—	
—	—	1	—	1	—	1	—	

Wydatki nadzwyczaj.

Przeł. admin. zwyczaj. Dochód

Dochody nadzwyczaj.

Przedz. kom. Rozchód

Przedz. kom. Dochód

Rozdział	Paragraf	Pozycje	R O D Z A J R O Z C H O D Ó W
			Rozmaite
D.	1		Za pomiary gruntowe, plany i druki
	2		Za furmanki i pojazdy dla rozmaitych Komisji
	3		Na utrzymanie maszyny do pisania i roweru służbowego
	4		Nieprzewidziane i do zaokrąglenia
	5		Zlikwidowane pozycje stosownie do § 3 rozporządzenia Ministra Skarbu z dnia 28. VI. 1926 r. Dz. U. 75/433
			Dział III.
			Przedsiębiorstwa komunalne
			Dział IV.
			Splata długów
A.	1.		Grudziądzka 4% pożyczka miejska z r. 1900, pierwotna kwota 1.300.000 Mkn. wysok. pożyczki konwersyjnej 134.113,05 zł.
			za wylosowane obligacje za lata 1925/26/27 a 7.820,40
	2.		Oprocentowanie i umorzenie długoterminowej pożyczki Państw. Urzędu Ubezpieczeń dla urzędników Berlin-Wilmersdorf, pierwotna kwota 3.500.000 mkn. zwaloryzowana per 31. XII. 24 r. na <u>488.950,52 zł.</u>
			zaległe świadczenia za rok 1925
			4% odsetki od 488.950,52 zł. 19.558,03 zł.
			2% amortyz. „ „ „ „ „ 9.779,02 „
			0,1% koszta adm. „ „ „ „ „ <u>488,95 „</u> 29.826,00 zł.
			zaległe świadczenia za rok 1926
			4% odsetki od 479.171,50 zł. 19.166,86 zł.
			2% amortyz. „ „ „ „ „ 10.170,19 „
			0,1% koszt. adm. „ „ „ „ „ <u>488,95 „</u> 29.826,00 zł.
			świadczenia na rok 1927
			4% odsetki od 439.001,31 zł. 18.760,05 zł.
			2% amortyz. „ „ „ „ „ 10.577,60 „
			0,1% koszta adm. „ „ „ „ „ <u>488,95 „</u> 29.826,00
			Oprocentowanie i umorzenie długoterminowej pożyczki z r. 1902, wierz. Komunalny Bank Kredytowy, Poznań, pierwotna kwota 3.500.000 mkn zwaloryzowana per 31. XII. 24 r. na 354.776 zł resztująca kwota per 1/I. 27 r. <u>329.507,94 zł.</u>
			3,5% odsetki 11.532,79 zł.
			3,5% amortyz. 13.301,59 „
			0,1% koszt. adm. <u>354,78 „</u>

Rozchód w roku 1925		Suma preli- nowana na rok 1926		Suma projekto- wana przez Magi- strat na rok 1927		Suma preliminowa- na i uchwalona przez Radę Miej. na 1927 r.		U W A G I
zł.	gr.	zł.	gr.	zł.	gr.	zł.	gr.	
10.919	91	12.054	02	900	—	900	—	
554	37	500	—	500	—	500	—	
12	—	300	—	300	—	300	—	
75	20	100	—	100	—	100	—	
1.773	82	617	92	—	—	—	—	
8.544	52	10.536	10	—	—	—	—	
—	—	—	—	—	—	—	—	
—	—	—	—	—	—	—	—	
21.371	89	297.441	—	480.982	76	408.982	76	
21.371	89	297.441	—	480.982	76	480.982	76	
—	—	7.752	22	23.461	20	23.461	20	
—	—	—	—	89.478	—	89.478	—	
—	—	52.908	66	25.189	16	25.189	16	

Wydatki
nadzwyczaj.

Prel. admin.
zwyecz.
Dochód

Dochody
nadzwyczaj.

Przeds. kom.
Rozchód

Przeds. kom.
Dochód

Wyjaśnienie do IV. A. 2

W r. 1926 toczyła się jeszcze korespondencja w sprawie waloryzacji tego długu z którego więc powodu amortyzacja i odsetki nie zostały w r. 1926 preliminowane.

Rozdział	Paragraf	Pozycje	R O D Z A J R O Z C H O D Ó W	
		b)	Pożyczka z roku 1908, pierwotna kwota 3.000,000 mkn. zwaloryzowana per 31. XII. 1924 roku na <u>339.983 zł.</u> resztująca kwota per 1/I. 27 r. <u>306.998.31 zł.</u> 4,1/4% odsetki <u>13.047.47 zł.</u> 4,3/4% amortyz. <u>17.551.01 „</u>	
		c)	Pożyczka z r. 1910, pierwotna kwota 2.500,000 mkn. zwaloryzowana per 31. XII. 24 r. na <u>318 180 zł</u> resztująca kwota per 1/I. 27 r. <u>296.100.22 zł.</u> 4,1/4% odsetki <u>12.140,13 zł.</u> 3,4% amortyz. <u>11.723,39 „</u>	
		d)	Pożyczka z r. 1902, pierwotna kwota 1.055.000 mkn. zwaloryzowana per 31/XII. 24 r. <u>na 66.455,10 zł.</u> resztująca kwota per 1/I. 27 r. <u>51.030,51 zł.</u> 3,6% odsetki <u>1.877,10 zł.</u> 11,4% amortyz. <u>8.131,11 „</u>	
		e)	Pożyczka z r. 1918, pierwotna kwota 500,000 mkn. zwaloryzowana per 31. XII. 24 r. <u>na 48.077 zł.</u> resztująca kwota per 1/I. 27 r. <u>46.598 62 zł.</u> 5% odsetki <u>2.329,92 zł.</u> 1,5% amori. <u>795,03 „</u>	
	4	a)	Oprocentowanie i umorzenie hipoteki, wierzyc. Komunalny Bank Kredytowy, Poznań, pierwot. kwota 136.000 mkn. zwaloryzowana per 31. XII. 24 r. <u>na 24.454,38 zł.</u> resztująca kwota per 31. XII. 24 r. <u>na 24.454,38 zł.</u> 3,5% odsetki <u>823,05 zł.</u> 2% amortyz. <u>523,94 zł.</u> 1/4% koszt. zdm. <u>417,75 zł.</u>	
		b)	Hipoteka, pierwotna kwota 22.000 mkn. zwaloryzowana per 31. XII. 24 r. <u>na 3.955,85 zł.</u> resztująca kwota per 1/I. 27 r. <u>3.794,84 zł.</u> 3,5% odsetki <u>132,80 zł.</u> 2% amortyz. <u>84,76 zł.</u> 1/4% koszt. adm. <u>67,90 zł.</u>	
		c)	Hipoteka, pierwotna kwota 18.000 mkn. zwaloryzowana per 31. XII. 24 r. <u>na 3.377,78 zł.</u> resztująca kwota per 1/I. 27 r. <u>3.222,74 zł.</u> 4% odsetki <u>128,92 zł.</u> 2, 1/4 amor. <u>82,20 „</u> 1/4% koszt. adm. <u>55,53 „</u>	

Rozchód w roku 1925		Suma prelini- nowana na rok 1926		Suma projekto- wana przez Magi- strat na rok 1927		Suma preliniowa- na i uchwalona przez Radę Miej. na 1927r.		U W A G I
zł.	gr.	zł.	gr.	zł.	gr.	zł.	gr.	
—	—	63.188	20	30.598	48	30.598	48	
—	—	56.785	22	23.863	52	23.863	52	
—	—	10.082	02	9.968	26	9.968	26	
—	—	9.281	24	3.125	—	3.125	—	
—	—	1.883	06	1.764	74	1.764	74	
—	—	305	10	285	46	285	46	
—	—	281	88	266	68	266	68	

Wydatki
nadzwyczaj.

Preł. admin.
zwyecz.
Dochód

Dochody
nadzwyczaj.

Przeds. kom.
Rozchód

Przeds. kom.
Dochód

Rozdział	Paragraf	Pozycje	R O D Z A J R O Z C H O D Ó W	
		d)	Hipoteka pierwotna kwota 16.600 mkn. zwaloryzowana per 31. XII. 24 r.	<u>na 3.382,22 zł.</u>
			4% odsetki	132,53 zł.
			1% amortyz.	36,58 zł.
			1/4% koszt. adm.	<u>51,23 zł.</u>
		e)	Hipoteka, pierwotna kwota 15.000 mkn. zwaloryzowana per 31. XII. 24 r.	<u>na 2.652,39 zł</u>
			resztująca kwota per 1/I. 27 r.	<u>2.544,52 zł.</u>
			3, 3/4% odsetki	95,21 zł.
			2% amortyz.	57,09 „
			1/4% koszt. adm.	<u>46,50 „</u>
		f)	Hipoteka, pierwotna kwota 14.200 mkn. zwaloryzowana per 31. XII. 24 r.	<u>na 2.712,80 zł.</u>
			resztująca kwota per 1/I. 27 r.	<u>2.616,10 zł.</u>
			3,3/4% odsetki	98,11 zł.
			1,3/4% amortyz.	51,09 „
			1/4% koszt. adm.	<u>43,82 „</u>
		g)	Hipoteka, pierwotna kwota 10.400 mkn. zwaloryzowana per 31. XII. 24 r.	<u>na 2.380,93 zł.</u>
			4,5% odsetki	<u>107,14 zł.</u>
5.		a)	Oprocentowanie hipoteki, ul. Dworcowa nr. 15, 17, 19 i 21 wierzycielem p. Kampmann, Illfeld, pierwotna kwota 25.000 mkn. zwaloryzowana per 31. XII. 24 r.	<u>na 5.729,17 zł.</u>
			5% odsetki	<u>286,46 zł.</u>
		i)	dtto pierwotna kwota 16.000 mkn. zwaloryzowana per 31. XII. 24 r.	<u>na 3.666,66 zł.</u>
			5% odsetki	<u>183,33 zł.</u>
		c)	dtto pierwotna kwota 7.000 mkn. zwaloryzowana per 31. XII. 24 r.	<u>na 1.604,17 zł.</u>
			5% odsetki	<u>81,21 zł.</u>
		d)	dtto pierwotna kwota 30.000 mkn. zwaloryzowana per 31. XII. 24 r.	<u>na 6.875,— zł.</u>
			5% odsetki	<u>343,75 zł.</u>
		e)	dtto. pierwotna kwota 37.500 mkn. zwaloryzowana per 31. XII. 24 r.	<u>na 7.638,84 zł.</u>
			5% odsetki	<u>381,94 zł.</u>
			wierzyc. właśc. młyna Rozanowski w/m.	
		f)	dtto. pierwotna kwota 15.000 mkn. zwaloryzowana per 31. XII. 24 r.	<u>na 3.437,50 zł.</u>
			5% odsetki	<u>171,87 zł.</u>

U W A G I

Rozchód w roku 1925		Suma preliniowana na rok 1926		Suma projektowana przez Magistrat na rok 1927		Suma preliniowana i uchwalona przez Radę Miej. na 1927 r.	
zł.	gr.	zł.	gr.	zł.	gr.	zł.	gr.
—	—	301	86	220	34	220	34
—	—	219	58	198	80	198	80
—	—	209	44	193	02	193	02
—	—	210	38	107	14	107	14
—	—	286	46	286	46	286	46
—	—	183	33	183	33	183	33
—	—	80	21	80	21	80	21
—	—	343	75	343	75	343	75
381	92	381	94	381	94	381	94
—	—	171	87	171	87	171	87

Wydutki nadzwycz.

Prel. admin. zwycz. Dochód

Dochody nadzwycz.

Przeds. kom. Rozchód

Przeds. kom. Dochód

Rozdział	Paragraf	Pozycje	R O D Z A J R O Z C H O D Ó W	
6		dtto. hipoteka na byłej posiadłości Stuhta, płatna na konto Bankowe w Banku Wschodnim p. Beaulieu pierwotna kwota 2.700 mkn. zwaloryzowana per 31. XII. 24 r. <u>na 606.88 zł.</u> 4,5% odsetki <u>27.31 zł.</u>		
7	a)	dtto. hipoteka przy ul. Lipowej 55, płatna p. Emmie Diepoltównej, Poznań, Stary Rynek 25/8 pierwotna kwota 13.000 mkn. zwaloryzowana per 31. XII. 24 r. <u>na 979.17 zł.</u> 5% odsetki <u>148.96 zł.</u>		
	b)	dtto. hipoteka jak powyżej, pierwotna kwota 7.500 mkn. zwaloryzowana per 31. XII. 24 r. <u>na 1.718.75 zł.</u> 5% odsetki <u>85.94 zł.</u>		
8		Oprocentowanie hipoteki Ewangelickiego Szpitala płatne p. Otto Schmidt, pierwotna kwota 2.500 mkn. zwaloryzowana per 31. XII. 24 r. <u>na 486.11 zł.</u> 5% odsetki <u>24.30 zł.</u>		
9		Oprocentowanie pożyczki z Minist. Robót Publicznych na prace doraźne 300.000 zł, płatne w Województwie Pom. Toruń 6% odsetki <u>18.000 zł.</u>		
10		Oprocentowanie i umorzenie długoterminowej pożyczki na budowę domu urzędniczego ul. Dworcowa 23/25 wierz. Ubezpieczalnia Krajowa, Poznań odebranej w 2 różnych ratach a) I. rata w 1925 pierwotna kwota 100.000 zł. resztująca kwota 98.000 zł. po kursie 3.96.29 za 1 gr. zł. <u>gr. zł. 24.729.36,01</u> 6% odsetki gr. zł. <u>1.483.76.17</u> 2% amortyz. „ „ <u>494.58.72</u> <u>1.978.34.89 zł.</u>		
	b)	II rata z r. 1925 pierwotna kwota 100.000 zł. resztująca kwota 99.000 zł. po przeciętnym kursie 6.50.23 za 1 gram złota <u>15.708.55.08 gr. zł.</u> 6% odsetki <u>952.51.30</u> 2% amortyz. <u>314.17.10</u> <u>1.256.68.41</u> razem gr. zł. <u>3.235.03,30</u> po kursie per 1/9. 26 r. 5.98.151 gr. zł.		
11		Oprocentowanie jak wyżej na budowę domu robotniczego wierzyc. Bank Gospodarstwa Krajowego Poznań 370.000 zł. 6% odsetki <u>22.200,—</u> 2% amortyz. <u>7.400,—</u>		
12	a)	Kom. Likwidacyjny Ministerstwa badz. pruskiej, Poznań częściowy zwrot zwaloryzowanej pożyczki z r. 1921 na potaniecie chleba		
	b)	Zwrot zwaloryzowanej pożyczki z r. 1921 jako fundusz obrotowy		
13		Procenta i koszta stemplowe za wystarcanie się o środki pieniężne do pokrycia potrzeby kasowej włącznie procenta od pożyczek		

Rozchód w roku 1925		Suma prelimi- nowana na rok 1926		Suma projekto- wana przez Magi- strat na rok 1927		Suma preliminarowa- na i uchwalona przez Radę Miej. na 1927 r.		U W A G I
zł.	gr.	zł.	gr.	zł.	gr.	zł.	gr.	
—	—	27	31	27	31	27	31	
148	96	148	96	148	96	148	96	
—	—	85	94	85	94	85	94	
28	65	24	30	24	30	24	30	
—	—	—	—	18.000	—	18.000	—	
—	—	23.500	—	19.350	67	19.350	67	
—	—	—	—	29.600	—	29.600	—	
—	—	—	—	10.178	88	10.178	88	
—	—	—	—	22.238	14	22.238	14	
1.733	48	2.000	—	3.000	—	3.000	—	

Wydatki
nadzwyczaj.

Preł. admin.
zwyczaj.
Dochód

Dochody
nadzwyczaj.

Przeds. kom.
Rozchód

Przeds. kom.
Dochód

Rozdział	Paragraf	Pozycje	R O D Z A J R O Z C H O D Ó W
	14		Splata długu za teren pod ulicą Starościńską do Danziger Landwirtschafts Bank A. G. Gdańsk 11.500 gld. po kursie 56
	15		Odsetki od długu za teren pod ulicą Starościńską 34.500 gld. po kursie 56 = 61.007,14 10% = <u>6.160,71 zł.</u>
	16		Na wyrównanie pozycji które na rok 1927 nie zachodzą
	17		Oprocentowanie i umorzenie pożyczki na budowę kanalizacji
A.	18		Odsetki od pożyczki 200.000 zł. zaciągniętych dla Gazowni Miejskiej z Komunalnego Banku Kredytowego Poznań
	19		Splata pożyczki w wysokości 100.000 zł. zaciągniętej dla Gazowni z Komunalnego Banku Kredytowego Poznań
Dział V.			
Drogi i place publiczne			
Zarząd budownictwa			
A.	1		<ul style="list-style-type: none"> a) Pensja dla kierownika i technicznych sił pomocniczych oraz sił biurowych włącznie składki ubezpieczeniowe b) Ekwiwalent dla kierownika za mieszkanie, światło i opał c) Pensja kontrolera budowli nadziemnych włącznie składki ubezpieczeniowe d) Pensja dla drogomistrza włącznie składki ubezpieczeniowe na czas od 1. IV. do 30. IX. 1927 r e) Płaca dla magazyniera oraz stróża i robotników w składnicy materiałów budowlanych i opałowych f) Płaca dla szofera włącznie składki ubezpieczeniowe g) Płaca dla 3 droźników włącznie składki ubezpieczeniowe h) Wynagrodzenie za zastępstwo robotników, droźników i stróża w czasie urlopu na przeciąg 14 dn
Konserwacja ulic i placów publicznych			
B.	1		<ul style="list-style-type: none"> a) Przebrukowanie ulic: Dworcowa, Strzelecka, Toruńska, Zamkowa, Mało - Młyńska, część ulic Nadgórnej, Góra Zamkowa, Młyńska oraz naprawa dróg, ścieków i schodów na Górze Zamkowej włącznie dostarczenie potrzebnych materiałów b) Naprawa chodników w ul. Sienkiewicza, Toruńskiej, Kościuszki, Młyńskiej i 3. Maja i dostarczenie wszelkich potrzebnych materiałów c) Drobniejsze naprawy ulic i chodników, których płaszczyzny nie przekraczają 6—10 kwm. d) Wysadzenie drzewek na ulicach: Chełmińska od mostu kolejowego do ul. Rzeźalnianej, Bydgoska od ul. Chełmińskiej do ul. Kalinkowej i przy ul. Kwiatowej oraz konserwacja istniejących drzew przydrożnych jak i dosadzenie drzewek e) Uregulowanie drogi w Parku Miejskim, łączącej ul. Radzyńską z Cegielnianą f) Naprawa drogi umocnionej żużlem do restauracji Strzemięcina g) Regulacja drogi, wiodącej do cmentarza katolickiego
B.	1		<ul style="list-style-type: none"> h) Wysypanie 600 bm chodnika na Placu 23. stycznia grubym żwirem i) Przekopanie trawników, dostawa potrzebnego kompostu oraz obsianie trawą tychże trawników przy ul. Lipowej, Strzeleckiej, narożnik Chełmińskiej i Czerwono-Dwornej, narożnik Ks. Budkiewicza i Młyńskiej j) Czystczenie targowisk i utrzymanie hal na rynku bydłowym

Rozchód w roku 1925		Suma prelimitowana na rok 1926		Suma projektowana przez Magistrat na rok 1927		Suma prelimitowana i uchwalona przez Radę Miej. na 1927 r.		U W A G I
zł.	gr.	zł.	gr.	zł.	gr.	zł.	gr.	
—	—	—	—	20.535	70	20.535	70	
—	—	—	—	6.160	71	6.160	71	
—	—	33.100	77	—	—	—	—	
19.078	88	33.694	30	21.464	79	21.464	79	
—	—	—	—	20.000	—	20.000	—	
—	—	—	—	100.000	—	100.000	—	
273.853	37	325.919	—	287.332	—	290.532	—	
38.050	15	39.460	—	15.543	—	16.343	—	
27.252	12	24.620	—	—	—	—	—	Pozycja A l a została przen. do działu I. Jak powyżej Pozycja A l c została przen. do działu XII. Kl. XI. b.
1.600	—	1.603	—	—	—	—	—	
225	57	3.360	—	—	—	—	—	
1.355	84	1.380	—	1.518	—	1.518	—	
1.923	86	2.800	—	5.685	—	5.685	—	
2.089	50	2.100	—	3.211	—	3.211	—	
3.603	26	3.600	—	4.600	—	5.400	—	
—	—	—	—	529	—	529	—	
13.147	50	18.200	—	53.121	—	53.121	—	
—	—	—	—	15.000	—	15.000	—	
—	—	—	—	5.896	—	5.896	—	
13.147	50	13.200	—	4.300	—	4.300	—	
—	—	—	—	16.500	—	16.500	—	patrz wyjaśnienie od V B 1 a
—	—	—	—	—	—	—	—	
—	—	—	—	900	—	900	—	
—	—	—	—	2.190	—	2.100	—	
—	—	—	—	225	—	225	—	
—	—	—	—	3.200	—	3.200	—	
—	—	—	—	5.000	—	5.000	—	

Wydatki nadzwyczaj.

Przeł. admin. zwyczaj. Dochód

Dochody nadzwyczaj.

Przedś. kom. Rozchód

Przedś. kom. Dochód

Rozdział	Paragraf	Pozycje	
			R O D Z A J R O Z C H O D Ó W
C.	1		Konserwacja dróg pozamiejskich
		a)	Usypanie powierzchni na drodze państwowej Nr. 1 trakt Gdański szabrem od klm 238,2 do klm 238,5 włącznie dostarczenia wszelkich potrzebnych materiałów - - - - -
		b)	Dostawa materiałów brukarskich do konserwacji dróg pozamiejskich oraz przeprowadzenie pomiarów ruchu kołowego na drogach państwowych - - - - -
D.	1		Różne
		a)	Konserwacja mostów, bulwarów, schodów, parkanów, balustrad oraz ustawienie nowych balustrad ochronnych przy Trynce i przy ul. Wiślanej i dostarczenie wszelkich potrzebnych materiałów -
		b)	Konserwacja osłon ochronnych przy Wiśle - - - - -
		c)	Budowa parkanu masywnego przy składnicy miejskiej oraz konserwacja dachów tekturowych na poszczególnych budynkach magazynowych i dostarczenie wszelkich potrzebnych materiałów -
		d)	Budowa chodników w myśl statutu miejskiego z dnia 12. XI. 1905 r. - - - - -
		e)	Dostarczenie materiałów budowlanych dla budowy ulic, które będą później podzielone na różne oddziały budowlane - - - - -
		f)	Kupno 8 tacek, 30 kilofów, 5 arf, 15 dłułów stalowych oraz zakup młotków i t. p. narzędzi -
		g)	Utrzymanie samochodu ciężarowego, dostarczenie nowych części dla motoru i kupno nowego magnesu i łańcuchów - - - - -
		h)	Zakupienie materiału pędnego i smaru dla samochodu ciężarowego - - - - -
		i)	Oplata czynszu dzierżawnego za teren kolejowy, używany pod składnicę miejską - - - - -
		k)	Roboty brukarskie i t. p. dla innych Wydziałów administracyjnych jak Gazowni, Wodociągów i t. d.
		l)	Składki za koszty łamania lodu na Wiśle i Trynce oraz zakup materiałów wybuchowych - -
		m)	Składki miasta na ubezpieczenie od nieszczęśliwych wypadków w Budownictwie - - - - -
		n)	Koszta utrzymania studzien wzgl. pomników na Rynku, Rynku Rybnym i przy młynie pod Orłem -
		o)	Druki, materiały piśmienne, papier rysunkowy i przedmioty biurowe, ubrania służbowe i t. d. oraz utrzymanie rowerów służbowych - - - - -
		p)	Wykończenie boiska miejskiego, budowa ustępów i trybuny, nawiezienie ziemi urodzajnej oraz obsianie terenu trawą oraz powiększenie placu i podłużenie parkanu - - - - -
		q)	Przekazanie procentów od oszczędności z lat poprzednich: 1. na książkę oszczędności nr. 30397 suma 6.900,64 = 34,50 zł. 2. " " " " 31157 " 12.500,— = 62,50 " 3. " " " " 30794 " 2.552,81 = 12,76 " 4. " " " " 33288 " 2.122,14 = 3,86 "
		r)	Utrzymanie chorągwi i drągów do chorągwi jako też ogólne wydatki - - - - -
		s)	Na zmniejszenie bezrobocia: Kwota ta składa się z zaoszczędzonych przez obniżenie i skreślenie poszczególnych pozycji budżetowych w myśl dekretu Pomorskiego Urzędu Wojewódzkiego z dnia 11. VI. 1926 r. L. dz. IV. 3012/26
E.	1		Porządkowanie ulic i ścieków Wydatki osobowe
		a)	Pensja dla kierownika włącznie składki ubezpieczeniowe na czas od 1. IV. do 30. IX. 1927 r. -
		b)	Płaca dla 2 przodowników, 40 robotników włącznie składki ubezpieczeniowe - - - - -
		c)	Składki od nieszczęśliwych wypadków - - - - -

Rozchód w roku 1925		Suma preliniowana na rok 1926		Suma projektowana przez Magistrat na rok 1927		Suma preliniowana i uchwalona przez Radę Miej. na 1927 r.		U W A G I
zł.	gr.	zł.	gr.	zł.	gr.	zł.	gr.	
17.341	97	4.800	—	3.560	—	3.560	—	
13.764	59	—	—	752	—	752	—	
3.577	38	4.800	—	2.808	—	2.808	—	
32.692	36	83.979	—	35.748	—	35.748	—	
3.469	64	5.500	—	4.500	—	4.500	—	
4.640	33	5.000	—	600	—	600	—	
—	—	1.500	—	860	—	860	—	
—	—	1.200	—	6.800	—	6.800	—	
2.537	47	3.000	—	6.900	—	6.900	—	
979	72	1.500	—	970	—	970	—	
5.277	63	2.500	—	1.800	—	1.800	—	
—	—	—	—	4.698	—	4.698	—	
—	—	—	—	420	—	420	—	
1.252	99	2.300	—	6.500	—	6.500	—	
200	—	200	—	200	—	200	—	
1.182	44	2.700	—	1.500	—	1.500	—	
36	—	100	—	—	—	—	—	Pozycja D 1 n została przen. do działu VII.
758	60	1.300	—	—	—	—	—	Pozycja D 1 o została przeniesiona do działu I.
11.811	84	15.000	—	—	—	—	—	Pozycja D 1 p została przeniesiona do działu VIII.
—	—	113	62	—	—	—	—	Kwoty oszczędność. zostały wyczerpane
545	70	600	38	—	—	—	—	Pozycja D 1 r została przeniesiona do działu I.
—	—	41.465	—	—	—	—	—	
110.508	05	112.960	—	116.537	—	116.537	—	
1.569	73	1.800	—	1.980	—	1.980	—	kl. XI. c.
51.640	34	66.560	—	77.257	—	77.257	—	
252	30	1.200	—	600	—	600	—	

Wydutki nadzwycz.

Preł. admin. zwycz. Dochód

Dochody nadzwycz.

Przedś. kom. Rozchód

Przedś. kom. Dochód

Rozdział	Paragraf	Pozycje	R O D Z I A J R O Z C H O D Ó W
E.	2		<p style="text-align: center;">Wydatki rzeczowe</p> <p>a) Za wodę zużytą przy polewaniu i porządkowaniu ulic</p> <p>b) Konserwacja wozów, sprzętów, ubrań służbowych, zakup mioteł i nowo obciążenie wałków szczotkowych do maszyn ulicznych</p> <p>c) Remont 3 maszyn do zmiatania ulic oraz zakup 1. kombinowanej maszyny motorowej do zmiatania i skrapiania ulic</p> <p>d) Dostawa 2 koni z 2 woźnicami do maszyn ulicznych jednokonnych</p> <p>e) Dostawa 2 zaprzęgów z woźnicami do wywozu śmieci z ulic</p> <p>f) Dostawa zaprzęgów pomocniczych</p> <p>g) Zakup 3 koni</p> <p>h) Druki, formularze i materiały piśmienne</p>
	3		<p style="text-align: center;">Różne (Wody i strumyki)</p> <p>a) Czystczenie kanału Trynki</p> <p>b) Czystczenie rowu Hermana oraz składowi i konserwacja stacji pomp</p> <p>c) Czystczenie strumyków w Maruszu</p> <p>d) Wyblochowanie ścian koryta rowu Hermana pomiędzy Tuszewską Groblą, a drogą do Tuszewa na terenie, należącym do majątku Kuntersztyn</p>
F.	1		<p style="text-align: center;">Wywóz śmieci</p> <p style="text-align: center;">Wydatki osobowe</p> <p>a) Pensja dla kierownika włącznie składki ubezpieczeniowe za czas od 1. X. 1927 r. do 31. III. 1928 r.</p> <p>b) Płaca dla 11 robotników włącznie składki ubezpieczeniowe.</p> <p>c) Składki od nieszczęśliwych wypadków</p>
	2		<p style="text-align: center;">Wydatki rzeczowe</p> <p>a) Za stawienie 6 zaprzęgów z woźnicami</p> <p>b) Dostawa zaprzęgów pomocniczych</p> <p>c) Konserwacja wozów, sprzętów, narzędzi, ubrań służbowych, dostawa 3 dźwigów sworzeniowych oraz zakup 1 woza z konstrukcji żelaznej</p> <p>d) Zakup nowych skrzyń blaszanych do śmieci</p> <p>e) Materiały piśmienne, druki i formularze</p>
A.	1		<p style="text-align: center;">Dział V. a</p> <p style="text-align: center;">Pomiary i plany rozbudowy</p> <p style="text-align: center;">Wydatki osobowe</p> <p>a) Pensja dla geometry włącznie z dodatkiem mieszkaniowym i składki ubezpieczeniowe kl. VIII. c</p> <p>b) Płaca dla 1 robotnika do prac mierniczych na przeciąg 6 miesięcy</p>
	2		<p style="text-align: center;">Wydatki rzeczowe</p> <p>a) Za dostarczenie sprzętów mierniczych, naprawa instrumentów oraz dostawa przyborów rysunkowych</p> <p>b) Dostarczenie kamieni granicznych</p> <p>c) Urzędowi Katastralnemu za pomiary z powodu braku miernika zaprzysiężonego</p> <p>d) Za dalsze opracowanie planu rozbudowy miasta oraz przeprowadzenie niwelacji itp. prac mierniczych</p>

Rozchód w roku 1925		Suma preliminowana na rok 1926		Suma projektowana przez Magistrat na rok 1927		Suma preliminowana i uchwalona przez Radę Miej. na 1927 r.		U W A G I
zł.	gr.	zł.	gr.	zł.	gr.	zł.	gr.	
3.222	12	3.000	—	3.000	—	3.000	—	
6.822	05	8.100	—	5.000	—	5.000	—	
8.114	39	2.600	—	3.100	—	3.100	—	
7.724	—	7.500	—	2.000	—	2.000	—	
13.404	25	13.000	—	11.200	—	11.200	—	
3.017	50	1.200	—	2.000	—	2.200	—	
—	—	—	—	1.500	—	1.500	—	
196	50	450	—	250	—	250	—	
1.560	46	1.600	—	2.100	—	2.100	—	
5.134	41	5.100	—	4.700	—	4.700	—	
250	—	150	—	250	—	250	—	
7.600	—	700	—	1.400	—	1.400	—	
<u>62.113</u>	<u>34</u>	<u>66.550</u>	—	<u>62.828</u>	—	<u>65.223</u>	—	
1.593	46	1.800	—	1.980	—	1.980	—	kl. XI: c
19.347	30	19.250	—	24.093	—	24.493	—	
81	47	500	—	250	—	250	—	
26.501	25	35.000	—	32.600	—	32.600	—	
1.560	—	1.500	—	1.350	—	1.350	—	
10.842	01	7.200	—	1.200	—	1.200	—	
2.032	80	1.000	—	1.200	—	1.200	—	
155	05	300	—	150	—	150	—	
<u>5.439</u>	<u>38</u>	<u>9.590</u>	—	<u>9.014</u>	—	<u>9.014</u>	—	
5.439	38	9.590	—	9.014	—	9.014	—	
3.952	78	5.240	—	5.370	—	5.370	—	
—	—	1.000	—	1.144	—	1.144	—	
140	10	400	—	600	—	600	—	
—	—	150	—	100	—	100	—	
310	50	1.200	—	800	—	800	—	
1.036	—	1.600	—	1.000	—	1.000	—	

Wydatki nadzwyczaj.

Prel. admin. zwyczaj. Dochód

kl. XI: c

Dochody nadzwyczaj.

Przeds. kom. Rozchód

Przeds. kom. Dochód

Rozdział	Paragraf	Pozycje	R O D Z A J R O Z C H O D Ó W
Dział VI. — Oświata			
Przedszkole			
A.	1	Pobory 6 ochroniarek kl. XI. i 2 pomocnic z kl. XV.	.
	2	Dzierżawa ubikacji na 2 ochronek dla każdej po 25 zł. miesięcznie (reszta ochronek znajduje się w lokalach szkolnych).	.
	3	Opał dla 4 ochronek i zwózka	.
	4	Pomoc naukowa i zabawki	.
Szkoły Powszechne			
B.	1	Oplata za grunt orny dla 7 kierowników szkół a 4 morgi po 50 zł. rocznie	.
	2	Pobory 3 lekarzy szkolnych a 100 zł. miesięcznie	.
	3	Środki naukowe jak kreda, atrament, mapy	.
	4	Przybory do robót ręcznych na oprawy książek i wszelkie prace sloydu	.
	5	Książki i podręczniki dla nauczycieli	.
	6	Środki naukowe dla biednych dzieci jak książki, zeszyty, ołówki	.
	7	Przybory kancelaryjne	.
	8	Druki i dzienniki urzędowe	.
	9	Wydatki z okazji świąt szkolnych jak zwolnienie dzieci, święto pieśni, sadzenie drzewek pp.	.
	10	Zakup nowych sprzętów szkolnych	.
	11	Utrzymanie sprzętów szkolnych	.
	12	Opał 7 szkół	.
	13	Światło	.
	14	Woda	.
	15	Środki dezynfekcyjne	.
	16	Remont budynków szkolnych jak również konserwacja pieców, kaloryferów, okien dachów, w tem całkowity remont szkoły im. Maieinkowskiego	.
	17	Naprawa ogrodzeń, w tem nowy płot przy szkole im. T. Kościuszki	.
	18	Olej do podłóg	.
	19	Ubezpieczenie od ognia gmachów i urzędzenia	.
	20	Oplata za kanalizację	.
	21	Wywóz śmieci i zmiatanie ulic	.
	22	Pobory 6 woźnych kl. XIV. i składki ubezpieczeniowe	.
	23	Pomoc w pracy przy gruntownych czyszczeniach i sprzęty do czyszczenia i prania bielizny szkolnej	.
Szkoła Wydziałowa			
C.	1	Pobory dla 2 nauczycieli według kl. X. szczebel b	.
	2	Oplata za 4 morgi gruntu ornego dla kierownika	.
	3	Emerytura dla nauczycielki Szeffler	.
	4	Emerytura dla nauczycielki Böhrich	.
	5	Druki i wydatki kancelaryjne	.
	6	Środki naukowe	.
	7	Książki podręczniki	.

Rozchód w roku 1925		Suma preli- nowana na rok 1926		Suma projekto- wana przez Magi- strat na rok 1927		Suma preliminowa- na i uchwalona przez Radę Miej. na 1927r.	
zł.	gr.	zł.	gr.	zł.	gr.	zł.	gr.
108.170	45	190.369	68	203.353	46	203.353	46
—	—	11.356	—	20.093	60	20.093	60
—	—	11.356	—	18.773	60	18.773	—
—	—	—	—	600	—	600	—
—	—	—	—	550	—	550	—
—	—	—	—	170	—	170	—
53.294	30	68.349	10	77.255	10	77.255	10
—	—	1.400	—	1.400	—	1.400	—
1.000	—	3.000	—	3.000	—	3.000	—
1.583	29	1.500	—	1.500	—	1.500	—
304	73	500	—	800	—	800	—
857	32	2.400	—	2.400	—	2.400	—
3.125	70	7.950	—	9.600	—	9.000	—
1.352	87	1.200	—	1.200	—	1.200	—
219	30	900	—	900	—	900	—
41	20	700	—	700	—	700	—
1.239	63	1.800	—	2.800	—	2.800	—
1.787	68	1.900	—	1.900	—	1.900	—
19.336	16	15.890	—	16.150	—	16.150	—
2.930	76	—	—	1.330	—	1.330	—
850	70	700	—	950	—	950	—
—	—	50	—	50	—	50	—
—	—	7.750	—	9.500	—	9.500	—
—	—	600	—	3.200	—	3.200	—
275	—	450	—	450	—	450	—
449	40	900	—	900	—	900	—
936	87	728	60	728	60	728	60
1.440	36	610	50	610	50	610	50
18.113	01	15.870	—	16.236	—	16.236	—
450	32	1.550	—	1.550	—	1.550	—
14.938	58	18.765	—	19.328	—	19.338	—
—	—	4.334	—	4.334	—	4.334	—
—	—	200	—	200	—	200	—
1.947	73	1.946	—	1.946	—	1.946	—
2.051	—	2.049	—	2.049	—	2.049	—
21	—	355	—	355	—	355	—
—	—	—	—	—	—	—	—
115	05	577	—	600	—	600	—

U W A G I

Wydatki
nadzwyczaj.

Prel. admin.
zwyczaj.
Dochód

Dochody
nadzwyczaj.

Przedś. kom.
Rozchód

Przedś. kom.
Dochód

Rozchód w roku 1925		Suma preliminowana na rok 1926		Suma projektowana przez Magistrat na rok 1927		Suma preliminowana i uchwalona przez Radę Miej. na 1927 r.		U W A G I	
zł.	gr.	zł.	gr.	zł.	gr.	zł.	gr.		
282	26	1.200	—	1.200	—	1.200	—		
72	24	80	—	80	—	80	—		
1.624	59	2.658	—	2.658	—	2.658	—		
497	74	325	—	650	—	650	—		
183	25	392	—	220	—	220	—		
—	—	20	—	20	—	20	—		
4.255	78	892	—	1.200	—	1.200	—		
88	64	250	—	250	—	250	—		
213	18	164	—	164	—	164	—		
321	48	135	—	135	—	135	—		
3.136	49	2.905	—	2.994	—	2.994	—		
128	15	283	—	283	—	283	—		
<u>33.914</u>	<u>72</u>	<u>50.090</u>	<u>72</u>	<u>48.250</u>	<u>—</u>	<u>48.250</u>	<u>—</u>		
2.091	32	2.090	72	—	—	—	—		
31.823	40	48.000	—	48.000	—	48.000	—		
—	—	—	—	250	—	250	—		
<u>—</u>	<u>—</u>	<u>38.988</u>	<u>86</u>	<u>22.886</u>	<u>76</u>	<u>22.886</u>	<u>76</u>		
—	—	—	—	7.268	—	7.268	—		
—	—	34.920	10	8.628	—	8.628	—		
—	—	—	—	6.672	—	6.672	—		
—	—	—	—	250	—	250	—		
—	—	34	38	34	38	34	38		
—	—	34	38	34	38	34	38		
<u>1.589</u>	<u>91</u>	<u>560</u>	<u>—</u>	<u>7.620</u>	<u>—</u>	<u>7.620</u>	<u>—</u>		
—	—	—	—	4.920	—	4.920	—		
1.417	51	560	—	650	—	650	—		
—	—	—	—	1.750	—	1.750	—		
272	40	—	—	300	—	300	—		
<u>1.332</u>	<u>94</u>	<u>6.260</u>	<u>—</u>	<u>7.910</u>	<u>—</u>	<u>7.910</u>	<u>—</u>		
1.124	10	4.000	—	4.800	—	4.800	—		
—	—	500	—	1.200	—	1.200	—		
—	—	500	—	500	—	500	—		
—	—	960	—	960	—	960	—		
208	84	300	—	450	—	450	—		

i za rok 1926

Wydutki nadzwycz.
Przel. admin. zwycz. Dochód
Dochody nadzwycz.
Przedz. kom. Rozchód
Przedz. kom. Dochód

R O D Z A J R O Z C H O D Ó W

Rozdział	Paragraf	pozycje	
Dział VII. — Kultura i Sztuka			
Teatr Miejski			
A.	1		Światło - - - - -
	2		Opał - - - - -
	3		Ubezpieczenie od ognia i odpowiedzialności prawno-cywilnej - - - - -
	4		Zapomoga dla personelu technicznego, którą dyrekcja w wysokości 1.500 zł. miesięcznie otrzymuje - - - - -
	5	a)	Pobory stróża 100 zł. miesięcznie i składki - - - - -
		b)	Pobory palacza przez 7 miesięcy po 100 zł. - - - - -
	6		Opłata za odwachy Straży Pożarnej 230 odwachów a 5 zł. - - - - -
	7		Ryczałt za telefon - - - - -
	8		Utrzymanie w porządku kulis, mebli, dekoracji, sznurowni i urządzenia scenicznego - - - - -
	9		Utrzymanie gmachu - - - - -
	10		Utrzymanie ogrodu - - - - -
	11		Woda - - - - -
	12		Kanalizacja, zmiatanie ulic i wywóz śmieci - - - - -
	13		Zakup biletów do teatru dla warstw robotniczych - - - - -
Muzeum			
B.	1		Utrzymanie gmachu muzeum miejskiego - - - - -
	2		Utrzymanie ogrodu - - - - -
	3		Światło - - - - -
	4		Opał - - - - -
	5		Woda - - - - -
	6		Pobory woźnego - - - - -
	7		Za strzeżenie gmachu - - - - -
	8		Ubezpieczenia od ognia - - - - -
	9		Subwencja dla Tow. C. L. - - - - -
	10		Opłata za kanalizację, wywóz śmieci i zmiatanie ulic - - - - -
	11		Zakup polskich książek do biblioteki miejskiej - - - - -
	12		Na uruchomienie czytelni ludowej na Chełmińskim Przemysłowca - - - - -
Dział VIII. — Zdrowie publiczne			
Szpital Miejski			
A.	1	a)	Lekarz Naczelny i ordynator oddziału wewnętrznego - - - - -
A.	1	b)	Lekarz ordynator oddziału chirurgicznego - - - - -
A.	1	c)	Lekarz oddziału wenerycznego - - - - -
A.	1	d)	Lekarze asystenci - - - - -
A.	1	e)	Urzędnik Administracji Szpitala - - - - -
A.	1	f)	Siły biurowe - - - - -
A.	1	g)	Szofer - elektromonter - - - - -
A.	1	h)	Personel do pielęgnacji - - - - -
A.	1	i)	Pobory akuszerki - - - - -

Rozchód w roku 1925		Suma prelini-nowana na rok 1926		Suma projekto-wana przez Magi-strat na rok 1927		Suma preliniowa-na i uchwalona przez Radę Miej. na 1927 r.		U W A G I
zł.	gr.	zł.	gr.	zł.	gr.	zł.	gr.	
15.767	04	39.332	--	49.906	--	66.906	--	
15.767	04	34.917	--	43.296	--	43.296	--	
11.267	04	7.000	--	5.000	--	5.000	--	
4.000	--	4.500	--	4.500	--	4.500	--	
500	--	1.737	--	1.800	--	1.800	--	
--	--	18.000	--	18.000	--	18.000	--	
--	--	--	--	1.248	--	1.248	--	
--	--	--	--	728	--	728	--	
--	--	1.680	--	1.150	--	1.150	--	
--	--	--	--	220	--	220	--	
--	--	2.000	--	4.000	--	4.000	--	
--	--	--	--	5.500	--	5.500	--	
--	--	--	--	300	--	300	--	
--	--	--	--	250	--	250	--	
--	--	--	--	600	--	600	--	
--	--	--	--	--	--	12.000	--	
--	--	4.415	--	6.610	--	11.610	--	
--	--	635	--	1.300	--	1.300	--	
--	--	200	--	200	--	200	--	
--	--	300	--	320	--	320	--	
--	--	1.980	--	1.980	--	1.980	--	
--	--	--	--	165	--	165	--	
--	--	1.055	--	1.055	--	1.055	--	
--	--	125	--	60	--	60	--	
--	--	--	--	187	--	187	--	
--	--	120	--	120	--	120	--	
--	--	--	--	423	--	423	--	
--	--	--	--	800	--	800	--	
--	--	--	--	--	--	5.000	--	
345.101	74	316.374	51	487.865	81	505.265	81	
134.159	13	129.000	--	264.350	--	264.350	--	
--	--	--	--	4.000	--	4.000	--	
3.577	31	3.312	--	4.000	--	4.000	--	
955	46	1.000	--	1.000	--	1.000	--	
2.726	33	2.944	--	4.700	--	4.700	--	
--	--	--	--	3.000	--	3.000	--	
4.475	74	4.222	--	2.250	--	2.250	--	
--	--	--	--	3.000	--	3.000	--	
15.690	40	15.000	--	20.000	--	20.000	--	
448	--	600	--	1.300	--	1.300	--	

Wydatki nadzwycz.

Prel. admin. zwycz. Dochód

Dochody nadzwycz.

Przeds. kom. Rozchód

Przeds. kom. Dochód

Rozdział	Paragraf	Pozycje	R O D Z A J R O Z C H O D Ó W
A.	1	j)	Gratyfikacja gwiazdkowa dla służby
A.	1	k)	Inne wydatki osobowe j. n. p. lekarz specjalny dla rentgena, orzeczenie i konsylja specjalne lekarskie
Wydatki rzeczowe			
A.	2	a)	Zakup żywności, wina, wody sodowej itp.
A.	2	b)	Medykamenta materiał opatrunkowy szyny pp.
A.	2	c)	Artykuły do prania
A.	2	d)	Opał
A.	2	e)	Gaz i prąd elektryczny
A.	2	f)	Woda
A.	2	g)	Utrzymanie budynków wraz z założeniem światła elektrycznego i dzwonków
A.	2	h)	Składka ubez. od ognia
A.	2	i)	Inwentarz bielizna, oraz instrumenta lekarskie i przyrządy do aparatu rentgena
A.	2	j)	Zakup djamtermji, pantostatu mikroskopu rectoskopu i cytokopu
A.	2	k)	Transporty chorych w miejscu i do innych miejscowych zakładów
A.	2	l)	Podatek kanaliz. i wywóz śmieci
A.	2	m)	Telefon skrzynka listowa gazety, druki, ogłoszenia, koszta sądowe, portorje itp. oraz książek bibliot. dla chorych
A.	2	n)	Wydatki rozmaite i do zaogrzaklenia koszta dezynfekcji
A.	2	o)	Na przyrządy i koszta dezynfekcyjne
A.	2	p)	Oplaty za badanie bakteriologiczne Zakład Hygieny Toruń
A.	2	r)	Na środki przeciwgruźlicze
A.	2	s)	Budowa kostnicy
A.	2	t)	Utrzymanie ogrodów szpitalnych
A.	2	u)	Zakup samochodu szpitalnego do transportu chorych
A.	2	a)	Procenta i amortyzacja długów
Parki miejskie			
B.	1		Pobory inspektora parków włącznie kasa chorych
	2		Pobory I. ogrodnika włącznie kasa chorych i ubez. inwalidowe
	3		Ubezpieczenie insp. parków i I. ogrodnika od nieszczęśliwych wypadków. Ubezpieczone są na wypadek śmierci 5.000 zł. na wypadek inwalidztwa 15.000 zł. na wypadek choroby 5 zł. dziennie
	4		Płaca pomocnikom i robotnikom włącznie kasa chorych i ubez. inwal. Do płacy robotników i ogrodników dolicza się podwyżkę płacy z tego roku wynosi 4.906 zł. na rok
	5		Utrzymanie ogrodu róż i ogrodu publicznego przy ul. Klasztornej i przeprowadzenie kanału odpływowego od sadzawki i wodotrysku
	6		Utrzymanie zakup i ławek
	7		Za dozorowanie plantacji 3 stróży przez 7 miesięcy
	8		Utrzymanie szklarni i inspekt do hodowli roślin na obsadzanie klombów ozdobnych
	9		Zakup drzewek do wysadzenia w Parku
	10		Zakup trawy do obsiania trawników
	11		Zakup opału dla Zarządu Parków
P.	12		Zakup żwiru na wysypanie dróg parkowych

Rozchód w roku 1925		Suma preliminowana na rok 1926		Suma projektowana przez Magistrat na rok 1927		Suma preliminowana i uchwalona przez Radę Miej. na 1927r.		U W A G I
zł.	gr.	zł.	gr.	zł.	gr.	zł.	gr.	
533	—	1.000	—	2.000	—	2.000	—	
200	—	400	—	5.800	—	5.800	—	
53.735	87	52.000	—	104.000	—	104.000	—	
13.111	20	10.000	—	25.000	—	25.000	—	
—	—	800	—	2.500	—	2.500	—	
9.901	11	6.500	—	10.000	—	10.000	—	
6.861	92	5.000	—	7.500	—	7.500	—	
1.030	—	900	—	1.000	—	1.000	—	
2.999	85	9.600	—	10.000	—	10.000	—	
130	20	200	—	800	—	800	—	
6.767	40	8.000	—	20.000	—	20.000	—	
—	—	—	—	10.000	—	10.000	—	
541	46	500	—	1.500	—	1.500	—	
920	48	1.500	—	1.500	—	1.500	—	
407	47	500	—	3.500	—	3.500	—	
1.096	59	2.514	—	—	—	—	—	
—	—	—	—	1.200	—	1.200	—	
—	—	—	—	500	—	500	—	
—	—	—	—	2.400	—	2.400	—	
6.721	12	—	—	—	—	—	—	
—	—	—	—	1.900	—	1.900	—	
—	—	—	—	10.000	—	10.000	—	
1.328	22	2.497	—	—	—	—	—	
33.720	12	40.794	—	69.180	—	69.180	—	
6.203	76	4.414	—	4.414	—	4.414	—	
3.563	64	3.700	—	3.700	—	3.700	—	
128	25	130	—	130	—	130	—	
20.394	96	25.000	—	30.810	—	30.810	—	
660	54	250	—	1.500	—	1.500	—	
—	—	—	—	500	—	500	—	
1.087	80	1.500	—	2.100	—	2.100	—	
—	—	—	—	1.000	—	1.000	—	
425	—	—	—	500	—	500	—	
259	20	1.000	—	1.000	—	1.000	—	
—	—	1.000	—	1.000	—	1.000	—	
—	—	100	—	100	—	100	—	

Wydatki nadzwyczaj.

Prel. admin. zwyczaj. Dochód

Dochody nadzwyczaj.

Przeds. kom. Rozchód

Przeds. kom. Dochód

Rozchód w roku 1925		Suma preliniowana na rok 1926		Suma projektowana przez Magistrat na rok 1927		Suma preliniowana i uchwalona przez Radę Miej. na 1927 r.		U W A G I
zł.	gr.	zł.	gr.	zł.	gr.	zł.	gr.	
36	88	500	—	500	—	500	—	
—	—	—	—	1.000	—	1.000	—	
214	75	2.000	—	1.500	—	1.500	—	
242	25	500	—	500	—	500	—	
137	75	300	—	650	—	650	—	
168	70	120	—	496	—	496	—	
40	—	50	—	50	—	50	—	
17	44	50	—	50	—	50	—	
26	30	30	—	30	—	30	—	
112	90	150	—	150	—	150	—	
—	—	—	—	17.500	—	17.500	—	
—	—	—	—	—	—	—	—	patrz nadzwycz.
<u>33.600</u>	<u>65</u>	<u>7.447</u>	<u>81</u>	<u>6.572</u>	<u>81</u>	<u>6.572</u>	<u>81</u>	
2.686	30	2.357	04	2.357	04	2.357	04	
1.559	58	1.000	—	1.000	—	1.000	—	
21.004	98	1.000	—	500	—	500	—	
35	21	35	21	35	21	35	21	
25	20	30	—	30	—	30	—	
2.536	28	1.350	56	1.350	56	1.350	56	
5.753	10	250	—	500	—	500	—	
—	—	525	—	300	—	300	—	
—	—	100	—	100	—	100	—	
—	—	800	—	400	—	400	—	
<u>112.740</u>	<u>80</u>	<u>110.012</u>	<u>70</u>	<u>113.643</u>	<u>—</u>	<u>113.643</u>	<u>—</u>	
6.105	16	6.000	—	6.696	—	6.696	—	
3.745	33	4.080	—	4.093	—	4.093	—	
49.539	88	49.810	—	57.254	—	57.254	—	
6.531	29	9.300	—	5.400	—	5.400	—	
4.955	46	5.600	—	4.595	—	4.595	—	
3.884	94	4.200	—	4.200	—	4.200	—	
96	75	500	—	350	—	350	—	
5.294	50	6.700	—	6.700	—	6.700	—	

Wydutki nadzwycz.

Prcl. admin. zwycz. Dochód

Dochody nadzwycz.

Przeds. kom. Rozchód

Przeds. kom. Dochód

Rozdział	Paragraf	Pozycje	R O D Z A J R O Z C H O D Ó W
D.	2	f)	Utrzymanie pieców, dostawa materiałów opałowych dla oczyszczalni i stacji pomp
		g)	Konserwacja sieci rurowej i włazów oraz zakup nakryw włazowych, rusztów i wiaćcer osadnikowych
		h)	Zużycie wody do płókania kanałów
		i)	Za urządzenie połączeń kanalizacyjnych na wniosek właścicieli domów na podstawie statutu dodatkowego z dnia 30. V. 1911 r.
		k)	Za czyszczenie wypływu kanału, odprowadzającego wodę deszczową do Wisły
		l)	Badanie wody wiślanej, zakup ubrań służbowych dla przodowników, wzgl. dostawa ubrań skórzanych i butów kanałowych dla kolony płó kaczy
		m)	Druki, materiały piśmienne i rysunkowe oraz karty podatkowe
		n)	Utrzymanie rowerów służbowych
		o)	Dodatek na utrzymanie ulic.
		p)	Koszta ubezpieczenia budynków, maszyn i sprzętów od ognia
		r)	Składki do Ubezpieczalni Krajowej Poznań za ubezpieczenie od nieszczęśliwych wypadków
		s)	Kasie stacji kolejowej czynsz rekognicyjny za przeprowadzenie kanału do wody deszczowej z Wyższej Szkoły Lotników na wschód od ul. Radzyńskiej pod torami kolejowymi
		t)	Kasie stacji kolejowej czynsz rekognicyjny za przeprowadzenie kanału do wody deszczowej z Rzeźni miejskiej przez tor kolejowy na szlaku Toruń - Grudziądz
		u)	Na pokrycie zwiększonych wydatków za rok 1926
		w)	Różne
Policja sanitarna			
E.	1	a)	Za badanie prostytutek przez D-ra Frendla
		b)	Środki pomocnicze przy badaniu prostytutek
		c)	Koszta kuracji wenerycznie chorych odstawionych do szpitala na zarządzenie Urzędu Policyjnego
		d)	Koszta leczenia osób chorych na inne choroby zakaźne na zarządzenie policji odstawionych do szpitala
		e)	Za odkażanie
		f)	Koszta za badanie produktów żywnościowych i artykułów spożywczych
		g)	Koszta oglądania zwłok
		h)	Dozorca sanitarny
		i)	Za szczepienie ospy lekarzowi powiatowemu, krow ankę i inne przedmioty
		j)	Wydatki dla Komisji Sanitarnej i specjalnej do badania aptek i drogerji
		k)	Dla wywiadowców policji obyczajowej za przeprowadzenie kontroli
		l)	Koszta stacji przychodniej dla osób wenerycznie chorych
Dział IX.			
Opieka nad ubogimi			
A.	1	a)	Bieżące wsparcie dla ubogich miejscowych
		b)	Bieżące wsparcie dla ubogich poza miejscowych
		c)	Jednorazowe wsparcie w nadzwyczajnych wypadkach
		d)	Zwrot poza miejscowym związkom ubogich za osoby tu należące
		e)	Mleko dla chorych
		f)	Opał dla ubogich

Rozchód w roku 1925		Suma preli- nowana na rok 1926		Suma projekto- wana przez Magi- strat na rok 1927		Suma prelinowa- na i uchwalona przez Radę Miej. na 1927 r.		U W A G I
zł.	gr.	zł.	gr.	zł.	gr.	zł.	gr.	
1.929	34	900	—	900	—	900	—	
9.707	56	4.200	—	3.600	—	3.600	—	
8.400	—	5.000	—	6.500	—	6.500	—	
2.800	—	3.600	—	3.600	—	3.600	—	
330	—	175	—	175	—	175	—	
477	94	450	—	450	—	450	—	
1.551	75	1.300	—	1.300	—	1.300	—	
501	60	460	—	460	—	460	—	
5.000	—	5.000	—	5.000	—	5.000	—	
—	—	850	—	500	—	500	—	
—	—	1.200	—	800	—	800	—	
25	—	60	—	60	—	60	—	
3	—	15	—	10	—	10	—	
2.000	—	500	—	1.000	—	1.000	—	
161	30	112	70	—	—	—	—	
<u>30.881</u>	<u>04</u>	<u>29.120</u>	<u>—</u>	<u>44.120</u>	<u>—</u>	<u>51.520</u>	<u>—</u>	
464	50	700	—	700	—	2.100	—	
50	—	60	—	60	—	60	—	
27.722	84	24.000	—	35.000	—	35.000	—	
—	—	400	—	400	—	400	—	
1.811	52	1.500	—	2.000	—	2.000	—	
496	—	1.000	—	1.500	—	1.500	—	
11	70	100	—	100	—	100	—	
110	—	360	—	360	—	360	—	
214	48	1.000	—	2.000	—	2.000	—	
—	—	—	—	1.000	—	1.000	—	
—	—	—	—	1.000	—	1.000	—	
—	—	—	—	—	—	6.000	—	
<u>160.353</u>	<u>31</u>	<u>249.332</u>	<u>33</u>	<u>299.425</u>	<u>55</u>	<u>299.425</u>	<u>55</u>	
<u>67.844</u>	<u>61</u>	<u>101.036</u>	<u>22</u>	<u>135.266</u>	<u>21</u>	<u>135.266</u>	<u>21</u>	
32.419	70	58.000	—	80.000	—	80.000	—	
11.954	45	16.000	—	18.000	—	18.000	—	
1.553	38	3.000	—	2.500	—	2.500	—	
1.381	80	2.400	—	2.000	—	2.000	—	
—	—	300	—	—	—	—	—	
19.7	90	4.000	—	6.000	—	6.000	—	

Wydatki
nadzwyczaj.

Prel. admin.
zwyecz.
Dochód

Dochody
nadzwyczaj.

Przedś. kom.
Rozchód

Przedś. kom.
Dochód

Rozchód w roku 1925		Suma preli- minowa- na rok 1926		Suma projekto- wana przez Magi- strat na rok 1927		Suma prelimitowa- na i uchwalona przez Radę Miej. na 1927 r.		U W A G I
zł.	gr.	zł.	gr.	zł.	gr.	zł.	gr.	
2.093	33	2.400	—	2.400	—	2.400	—	
2.396	77	2.000	—	4.000	—	4.000	—	
63	80	1.000	—	400	—	400	—	
—	—	1.000	—	1.000	—	1.000	—	
55	25	600	—	200	—	200	—	
236	—	2.000	—	600	—	600	—	
1.453	80	2.000	—	2.000	—	2.000	—	
1.376	—	2.000	—	2.000	—	2.000	—	
2.686	98	1.700	—	3.500	—	3.500	—	
—	—	—	—	6.000	—	6.000	—	
—	—	—	—	3.000	—	3.000	—	
26.353	82	36.250	—	36.250	—	36.250	—	
5.646	63	8.000	—	12.000	—	12.000	—	
—	—	250	—	250	—	250	—	
20.707	19	28.000	—	24.000	—	24.000	—	
23.469	37	30.151	07	33.591	34	33.591	34	
2.469	33	3.100	—	3.800	—	3.800	—	
2.716	—	2.500	—	3.000	—	3.000	—	
12.247	—	15.000	—	18.000	—	18.000	—	
850	—	1.000	—	1.000	—	1.000	—	
320	25	400	—	400	—	400	—	
333	75	600	—	400	—	400	—	
281	80	400	—	300	—	300	—	
153	—	300	—	200	—	200	—	
179	52	250	—	250	—	250	—	
97	92	150	—	150	—	150	—	
519	10	1.200	—	1.200	—	1.200	—	
925	72	2.000	—	1.800	—	1.800	—	
190	40	360	—	250	—	250	—	
246	—	350	—	350	—	350	—	
58	—	113	80	113	80	113	80	
137	04	144	—	180	—	180	—	
1.206	08	511	72	600	—	600	—	
—	—	—	—	—	—	—	—	
—	—	—	—	—	—	—	—	
—	—	14	58	14	58	14	58	
—	—	—	—	—	—	—	—	
—	—	—	—	—	—	—	—	
—	—	—	—	—	—	—	—	
—	—	—	79	—	79	—	79	

Wydutki
nadmierz.

Przel. admistr.
zwycz.
Dochód

Dochody
nadmierz.

Przedz. kom.
Rozchód

Przedz. kom.
Dochód

wartość jeszcze nie ustalona

Rozchód w roku 1925		Suma preliniowana na rok 1926		Suma projektowana przez Magistrat na rok 1927		Suma preliniowana i uchwalona przez Radę Miej. na 1927r.		U W A G I
zł.	gr.	zł.	gr.	zł.	gr.	zł.	gr.	
46	30	46	30	46	30	46	30	
56	71	56	71	56	71	56	71	
392	—	1.574	01	400	—	400	—	
98	45	—	—	—	—	—	—	wartość nie ustalona
—	—	15	—	15	—	15	—	
—	—	64	16	64	16	64	16	
<u>26.108</u>	<u>30</u>	<u>30.865</u>	<u>04</u>	<u>31.469</u>	<u>04</u>	<u>31.469</u>	<u>04</u>	
6.413	91	6.024	—	7.464	—	7.464	—	
4.878	91	4.976	—	5.000	—	5.000	—	
5.237	40	7.500	—	7.500	—	7.500	—	
364	29	500	—	400	—	400	—	
3.382	25	2.300	—	3.000	—	3.000	—	
352	75	500	—	400	—	400	—	
476	43	1.200	—	700	—	700	—	
540	35	2.000	—	1.200	—	1.200	—	
611	10	1.800	—	2.000	—	2.000	—	
139	56	144	—	180	—	180	—	
66	20	80	—	80	—	80	—	
823	44	1.200	—	1.200	—	1.200	—	
278	—	600	—	400	—	400	—	
587	83	1.000	—	800	—	800	—	
1.955	88	896	—	1.000	—	1.000	—	
—	—	145	04	145	04	145	04	
<u>16.577</u>	<u>21</u>	<u>51.000</u>	<u>—</u>	<u>62.848</u>	<u>96</u>	<u>62.848</u>	<u>96</u>	
16.577	21	43.163	30	43.680	—	43.680	—	Przeciętnie będzie wydawane 800 porcji obiadowych t. j. dla około 400 familji ubogich bezrobotnych.
—	—	3.300	—	4.295	20	4.295	20	
—	—	1.127	—	1.126	20	1.126	20	
—	—	1.891	—	7.447	56	7.447	56	Liczba dzieci pobierających mleko bezpłatnie, zwiększyła się kilkakrotnie w przeciągu bieżącego roku.
—	—	215	85	300	—	300	—	
—	—	1.302	85	1.000	—	1.000	—	
—	—	—	—	5.000	—	5.000	—	

Wydutki nadzwycz.

Prel. admin. zwycz. Dochód

Dochoły nadzwycz.

Przeds. kom. Rozchód

Przeds. kom. Dochód

Rozdział	Paragraf	Pozycje	R O D Z A J R O Z C H O D Ó W
			Dział X.
			Popieranie rolnictwa
A.	1		Subwencja na wyścigi konne w mieście Grudziądzu - - - - -
	2		Powiatowemu lekarzowi weterynaryjnemu za dozór w dni jarmaczne - - - - -
			Dział XI.
			Popieranie przemysłu i handlu
A.	1	a)	Sąd przemysłowy i kupiecki Odszkodowanie dla ławników - - - - -
			Dział VII.
			Bezpieczeństwo publiczne
A.	1		Więzenie policyjne, opał, światło, pobory dozorey i koszta utrzymania więźniów policyjnych -
	2		Zwrócone kary policyjne - - - - -
	3		Zwrócone kary szkolne - - - - -
	4		Koszta tablic ostrzegawczych - - - - -
	5		Koszta podróży i za furmanki, oraz odwiezienie osób do domu, pracy wzgl. zakł. wychowawczego
	6		Na odzież, transporty przekazanych wychowaniu zapobiegawczemu - - - - -
	7		Koszta za odstawienie osób do szpitala przy nieszczęśliwych wypadkach, przewiezienie znalezionych zwłok do kostnicy, przewiezienie skonfiskowanych towarów, usunięcie padłych zwierząt itp. -
	8		Koszta oświetlenia ulic i placów - - - - -
	9		Pobory kontrolera budowy nadziemnej włączając składki ubez. - - - - -
			Wydatki rzeczowe i inne koszta administracyjne
B.	1		Publiczne ogłoszenia - - - - -
	2		Za gazety, czasopisma itp. - - - - -
	3		Książki, druki i inne formularze
	4		Oprawa książek
	5		Koszta sądowe
	6		Koszta wykazów osobistych
			Požarnictwo
			Pobory i opłaty
C.	1	a)	Pobory dla dozorey przewodów alarmowych, włącznie Kasy Chorych i ubez. urzęd. prywat. -
		b)	Wartość bezpłatnego mieszkania, opału i światła -
	2		Pobory szofera-dyżurnego-głównego odwachu Straży Pożarnej, włącznie kasy chorych i ubez. inwalid. -
	3		Wdowie po zmarłym Dyrektorze Straży Pożarnej, Glaubitzu - - - - -
	4		Warta nocna na głównym odwachu Straży Pożarnej 6 strażaków 565 nocy a 2,00 zł. -
	5		Warta Pożarna - - - - -

Rozchód w roku 1925		Suma preliniowana na rok 1926		Suma projektowana przez Magistrat na rok 1927		Suma preliniowana i uchwalona przez Radę Miej. na 1927 r.		U W A G I
zł.	gr.	zł.	gr.	zł.	gr.	zł.	gr.	
403	75	425	—	425	—	425	—	
200	—	200	—	200	—	200	—	
203	75	225	—	225	—	225	—	
63	85	80	—	80	—	80	—	
63	85	80	—	80	—	80	—	
63	85	80	—	80	—	80	—	
89.445	36	110.773	—	114.820	—	114.820	—	
61.989	27	67.550	—	49.185	—	49.185	—	
5.824	99	5.000	—	6.000	—	6.000	—	
13	12	300	—	100	—	100	—	
—	—	50	—	25	—	25	—	
—	—	200	—	200	—	200	—	
—	—	—	—	500	—	500	—	
651	16	2.000	—	1.000	—	1.000	—	
1.500	—	2.000	—	2.000	—	2.000	—	
54.000	—	58.000	—	36.000	—	36.000	—	
—	—	—	—	3.360	—	3.360	—	
3.341	36	5.500	—	5.400	—	5.400	—	
740	06	2.000	—	2.000	—	2.000	—	
—	—	200	—	200	—	200	—	
2.573	60	2.500	—	2.600	—	2.600	—	
23	50	200	—	200	—	200	—	
4	20	100	—	100	—	100	—	
—	—	500	—	300	—	300	—	
10.132	37	10.552	62	12.660	—	12.660	—	
4.978	89	4.000	72	4.500	—	4.500	—	
180	—	600	—	720	—	720	—	
1.567	28	1.506	90	1.900	—	1.900	—	mieszkanie 40, opał 10, światło 10 zł. m.
1.222	20	960	—	960	—	960	—	1925 r. straż. dyż., obecn. szof. jedn. dyż.
2.184	—	3.285	—	4.380	—	4.380	—	1925 r. pobierał śp. dyrektor Glaubitz
—	—	200	—	200	—	200	—	osobiście więc

Wydutki nadzwycz.

Prel. admin. zwycz. Dochód

Dochody nadzwycz.

Przeds. kom. Rozchód

Przeds. kom. Dochód

Rozdział	Paragraf	Pozycje	R O D Z A J R O Z C H O D Ó W
D.			Wydatki rzeczowe
	1	a)	Opał, światło, woda, czyszczenie i utrzymanie głównego odwachu Straży Pożarnej i jego urządzenia
		b)	Oplata ryczałtowa za telefon w głównym odwachu - - - - -
	2		Utrzymanie roweru służbowego Straży Pożarnej - - - - -
	3	a)	Za zaprząg dyżurny dla Straży Pożarnej - - - - -
		b)	Obsługa, remont i utrzymanie samochodu strażackiego - - - - -
	4		Uzupełnienie, naprawa i utrzymanie mechanicznych aparatów i przewodów alarmowych - - - - -
	5		Elektrowni miejskiej zwrot kwoty wyłożonej na zakup syreny - - - - -
	6		Uzupełnienie, remont i utrzymywanie sprzętów i narzędzi pożarniczych - - - - -
	7		Odrestaurowanie i utrzymanie szopy do narzędzi pożarniczych - - - - -
	8		Naprawa i smarowanie dachów - - - - -
	9		Zakup węży - - - - -
	10		Zakup pochodni - - - - -
	11		Zakup tlenu i utrzymanie aparatów tlenowych - - - - -
	12		Elektrowni miejskiej, dzierżawa za dom, mieszczący główny odwach i mieszkanie dozorey przewodów alarmowych - - - - -
	13		Czasopismo fachowe dla Wydziału Pożarnictwa i Straży Pożarnej - - - - -
	14		Wodociągom miejskim za utrzymanie hydrantów - - - - -
	15	a)	Jednorazowa zapomoga dla Straży Pożarnej na drobne wydatki - - - - -
		b)	Na obchód jubileuszowy Straży Pożarnej, z okazji 50 letniego istnienia - - - - -
	16		Składka za ubezpieczenie od nieszczęśliwych wypadków i leczenie 55 członków Straży Pożarnej
	17		Leczenie członków Straży Pożarnej od chorób nabytych przy pożarach, a nieobjętych ubezpieczeniem
	18		Premje
		a)	Za zameldowanie ognia - - - - -
		b)	Woźnicom za szybką jazdę do pożaru - - - - -
	19		Roczna składka i subwencja do związku Straży Pożarnej Województwa Pomorskiego - - - - -
			Rozmaite
E.	1		Przybory biurowe dla Wydziału Pożarnictwa
		a)	Przenumerata Dz. Ustaw i zamówienie potrzebnych książek - - - - -
		b)	Przybory do pisania, oprawa książek itp. - - - - -
		c)	Druki i ogłoszenia - - - - -
		d)	Reorganizacja registratury akt - - - - -
		e)	Zakup roweru i utrzymanie tegoż - - - - -
	2		Rozmaite i do zaokrąglenia - - - - -
			Dział XIIa
A.			Świadczenia na rzecz innych związków komunalnych
	1		Podatek krajowy dla Starostwa Krajowego - - - - -

Rozchód w roku 1925		Suma preliminowana na rok 1926		Suma projektowana przez Magistrat na rok 1927		Suma preliminowana i uchwalona przez Radę Miej. na 1927 r.		U W A G I
zł.	gr.	zł.	gr.	zł.	gr.	zł.	gr.	
8.768	55	25.256	90	47.575	—	47.575	—	
1.383	87	2.000	—	2.500	—	2.500	—	
186	—	200	—	200	—	200	—	
16	40	60	—	100	—	100	—	
2.000	—	3.650	—	14.600	—	14.600	—	
—	—	4.500	—	—	—	—	—	Objęto paragr. 6
400	—	2.000	—	2.000	—	2.000	—	Wydatek ten będzie pokryty z dochodów administr. zwyczajnej.
—	—	1.800	—	—	—	—	—	przewiduje się zakup drabiny samochodowej koniecznie potrzebnej.
741	25	2.500	—	15.000	—	15.000	—	
308	37	500	—	—	—	—	—	
—	—	300	—	300	—	300	—	
1.500	—	800	—	1.500	—	1.500	—	
571	10	500	—	800	—	800	—	
—	—	200	—	200	—	200	—	
—	—	360	—	360	—	360	—	
32	—	50	—	50	—	50	—	
240	—	300	—	300	—	300	—	
800	—	1.500	—	5.000	—	5.000	—	Na zakup umundurowania, toporów, kas-ków, rękawic i innych podobnych rzeczy.
—	—	1.500	—	—	—	—	—	
259	06	2.391	90	2.400	—	2.400	—	
—	—	—	—	2.000	—	2.000	—	
50	—	50	—	50	—	50	—	
30	—	30	—	50	—	50	—	
250	—	65	—	165	—	165	—	1925 r. 200 zł. subwencji, na polecenie Wojew. 1927 r. 100 zł. subwencji.
5.213	81	1.913	48	—	—	—	—	
—	—	50	—	—	—	—	—	
—	—	200	—	—	—	—	—	
—	—	100	—	—	—	—	—	
—	—	100	—	—	—	—	—	
—	—	50	—	—	—	—	—	
5.213	81	1.413	48	—	—	—	—	
93.516	60	109.226	17	80.965	—	80.965	—	
93.516	60	109.226	17	80.965	—	80.965	—	

Wydatki nadzwyczaj.

Przeł. admin. zwyczaj. Dochód

Dochody nadzwyczaj.

Przeł. kom. Rozchód

Przeł. kom. Dochód

Rozdział	Paragraf	Pozycje	R O D Z A J R O Z C H O D Ó W			
			Dział XIII.			
			Różne			
A	1	Składka do Związku Miast Polskich i Koła Miast Pomorskich	-	-	-	-
	2	Składka do Pom. Ligi Obrony Powietrznej Państwa	-	-	-	-
	3	Składka do Towarzystwa Przeciwigazowego	-	-	-	-
	4	Splacenie podatku od przedmiotów zbytku za lata ubiegłe do Kasy Skarbowej w Grudziądzu				
	5	Z funduszu Hocha				
		a) grabarzowi za opiekę nad grobami	0.34			
		b) za utrzymanie grobu	<u>2.—</u>			
	6	Z funduszu Hessa				
		a) renta: Helena Hess w miejscu	-	-	-	-
		b) Marja Borowska, Berlin	-	-	-	-
		c) na utrzymanie grobów fundatorów i oplata na nowo założoną książkę	-	-	-	-
	7	Nadwyżka z preliminarza zwyczajnego zostaje przekazana do preliminarza nadzwyczajnego i przekazana do preliminarza nadzwyczajnego i przeznaczona na pokrycie kosztów połączonych z W. F. i P. W.	-	-	-	-

Rozchód w roku 1925		Suma preli- nowana na rok 1926		Suma projekto- wana przez Magi- strat na rok 1927		Suma prelinowa- na i uchwalona przez Radę Miej. na 1927 r.		U W A G I	
zł.	gr.	zł.	gr.	zł.	gr.	zł.	gr.		
508	88	7.173	88	29.383	07	29.383	07		
508	88	7.173	88	29.383	07	29.383	07		
507	88	808	—	1.000	—	1.000	—		
—	—	—	—	600	—	600	—		
—	—	—	—	360	—	360	—		
—	—	—	—	16.094	22	16.094	22		
—	—	2	34	2	34	2	34		
—	—	4.444	44	888	89	888	89		
—	—	1.851	85	370	37	370	37		
1	—	67	25	67	25	67	25		
—	—	—	—	10.000	—	10.000	—		

Wydatki
nadzwyczaj.

Prel. admin.
zwyucz.
Dochód

Dochody
nadzwyczaj.

Przedś. kom.
Rozchód

Przedś. kom.
Dochód

Preliminarz administracyjny

Wydatki nadzwyczajne

Wydatki
nadzwyczajne

Prel. admin.
zwyczaj.
Dochód

Docho
dy
nadzwyczajne

Przeds. kom.
Rozchód

Przeds. kom.
Dochód

Rozdział	Paragraf	Pozycje	R O D Z A J R O Z C H O D Ó W
A.	1		<p style="text-align: center;">Dział V.</p> <p>Drogi i place publiczne — Budowa chodników i ulic</p> <p>a) Otwarcie ulicy Królewskiej od ul. Dworcowej do Tuszewskiej Grobli z założeniem kanalizacji, rabatów, klombów oraz wybrukowanie kamieniem polnym i zadrzewieniem tejże włącznie z dostawą wszelkich potrzebnych materiałów - - - - -</p> <p>b) Nowo wybrukowanie ulicy Bydgoskiej pomiędzy ul. Chełmińską i Kalinkową kamieniem polnym włącznie z dostawą potrzebnych materiałów - - - - -</p> <p>c) Nowo wybrukowanie ul. Kalinkowej kamieniem polnym i dostawy wszelkich potrzebnych materiałów</p> <p>d) Nowo wybrukowanie ul. Starościńskiej kamieniem polnym i dostawy wszelk. potrzebnych materiałów</p> <p>e) Nowo wybrukowanie ulicy Moniuszki kamieniem polnym oraz budowa chodników z płyt cementowych i dostawa wszelkich potrzebnych materiałów - - - - -</p> <p>f) Usypanie powierzchni na drodze państwowej Nr. 1 trakt Gdański szabrem od kl. 238,2 do klm 238,3 włącznie dostarczenia wszelkich potrzebnych materiałów - - - - -</p> <p>g) Naprawa powłoki na drodze powiatowej Miłoleśnej od klm 000 do klm 3.05 włącznie dostarczenie wszelkich potrzebnych materiałów drogowych - - - - -</p> <p>h) Budowa chodników przy ul. Kopernika włącznie dostawy wszelkich potrzebnych materiałów - - - - -</p>
A.	1		<p style="text-align: center;">Dział VII.</p> <p>Bezpieczeństwo publiczne</p> <p>Odrestaurowanie i utrzymanie szopy do narzędzi pożarowych - - - - -</p>
A.	1		<p style="text-align: center;">Dział VIII.</p> <p>Zdrowie publiczne</p> <p>Na budowę oddziału zakaźnego, kostnicy, prosektorjum, świetlicy, rozebranie baraku letniego itp.</p> <p>Na pokrycie kosztów, połączonych z W. F. i P. W. - - - - -</p>
A.	2		<p style="text-align: center;">Dział XIII.</p> <p>Różne</p> <p>a) Naprawa zapadniętych wzgl. przez powódź uszkodzonych osłon ochronnych przy Wiśle wzgl. stoków</p> <p>b) Usypanie grobli wzgl. tamy jako podtorza dla Boczniczy Portowej przy prawym brzegu Wisły</p> <p>c) Uzupełnienie kanalizacji w ulicy Starościńskiej - - - - -</p>


Rozchód w roku 1925		Suma preli- nowana na rok 1926		Suma projekto- wana przez Magi- strat na rok 1927		Suma preliminowa- na i uchwalona przez Radę Miej. na 1927 r.		U W A G I
zł.	gr.	zł.	gr.	zł.	gr.	zł.	gr.	
—	—	300.000	—	538.799	—	538.799	—	
—	—	300.000	—	320.399	—	320.399	—	
—	—	300.000	—	107.375	—	107.375	—	
—	—	—	—	20.000	—	20.000	—	
—	—	—	—	57.600	—	57.600	—	
—	—	—	—	69.000	—	69.000	—	
—	—	—	—	46.000	—	46.000	—	
—	—	—	—	6.000	—	6.000	—	
—	—	—	—	13.434	—	13.434	—	
—	—	—	—	990	—	990	—	
—	—	—	—	17.000	—	17.000	—	
—	—	—	—	17.000	—	16.000	—	
—	—	—	—	80.000	—	80.000	—	
—	—	—	—	70.000	—	70.000	—	
—	—	—	—	10.000	—	10.000	—	
—	—	—	—	121.400	—	121.400	—	
—	—	—	—	45.100	—	45.400	—	
—	—	—	—	57.000	—	57.000	—	
—	—	—	—	19.000	—	19.000	—	

Prel. admist.
zwyecz.
Dochód

Dochody
nadzwycz.

Przeds. kom.
Rozchód

Przeds. kom.
Dochód



Dochody zwyczajne

Przel. admin.
zwycz.
Dochód

Dochody
nadzwycz.

Przeds. kom.
Rozchód

Przeds. kom.
Dochód

Rozdział	Paragraf	Pozycje	R O D Z A J D O C H O D Ó W				
			Dział I.				
			Gospodarstwa rolne i domy czynszowe				
A.	1	Resztówka Leśny Dwór 15.00.90 ha dzierżawca Rosiński	-	-	-	-	
	2	Resztówka Miłolas 23.25.00 ha dzierżawca Wiśniewski	-	-	-	-	
	3	Resztówka Kalinki 7.13.45 ha dzierżawca Lawańdowski	-	-	-	-	
	4	Resztówka Gielbuda 2.39.39 ha dzierżawca Matulewski	-	-	-	-	
	5	Resztówka Czerwony Dwór 18.75.00 ha dzierżawca Kościński	-	-	-	-	
	6	Major Hawranka za willę Ludwiki 3.40.00 ha	-	-	-	-	
	7	Ogrodnik Napierała za gospodarstwo 7.50.00 ha w Kuntersztynie	-	-	-	-	
	8	Martyński za gospodarstwa 3.37.50 ha w Kuntersztynie	-	-	-	-	
	9	Ogrodnictwo za ogród w Kuntersztyński 3.25.00	-	-	-	-	
	10	Szefstwo Budownictwa O. K. VIII. za Stację Lotniczą	-	-	-	-	
	11	Dom mieszkalny ulica Dworcowa nr. 23/25	-	-	-	-	
	12	Dom mieszkalny ulica Bydgoska nr. 25	-	-	-	-	
	13	Dom mieszkalny ulica Bydgoska nr. 27	-	-	-	-	
	14	Dom mieszkalny ulica Bydgoska nr. 29	-	-	-	-	
	15	Dom mieszkalny ulica Zamkowa nr. 30	-	-	-	-	
	16	Dwór Kuntersztyński	-	-	-	-	
	17	Nieruchomość ulica Młyńska 16/17 dzierżawca Karaszewski	-	-	-	-	
	18	Nieruchomość ulica Spichrzowa nr. 32 dzierżawca Kamiński	-	-	-	-	
	19	Nieruchomość ulica Kościelna nr. 5 dzierżawca Łożewski	-	-	-	-	
	20	Nieruchomość ulica Zamkowa nr. 32 dzierżawca Gall	-	-	-	-	
	21	Nieruchomość ulica Zamkowa 26 dzierżawca Szule	-	-	-	-	
	22	Nieruchomość ulica Zamkowa nr. 28 dzierżawca Kochański	-	-	-	-	
	23	Nieruchomość ulica Lipowa nr. 55 dzierżawca Tynecki	-	-	-	-	
	24	Nieruchomość ulica Rybacka nr. 17/19 dzierżawca Koseda	-	-	-	-	
	25	Nieruchomość ulica Kościelna nr. 17 dzierżawca Szule	-	-	-	-	
	26	Tartak parowy ul. Dworcowa, dzierżawca Olkowski	-	-	-	-	
	27	Łaźnia parowa ul. Ks. Budkiewicza 34 dzierżawca Butlewski	-	-	-	-	
	28	Nieruchomość ul. Ks. Budkiewicza 30 (Urząd ubogich)	-	-	-	-	
	29	Nieruchomość ul. Ks. Budkiewicza 30 (Kuchnia Ludowa)	-	-	-	-	
	30	Nieruchomość ul. Mickiewicza nr. 10 I i II oficyn. (lokatorzy)	-	-	-	-	
	31	Komenda Policji Państwowej za budynek ul. Kościelna nr. 15	-	-	-	-	
	32	Komenda Policji Państwowej za ubikacje ul. Kościelna nr. 13	-	-	-	-	
	33	Nieruchomość ul. Chełmińska nr. 94a, dzierżawca Reder	-	-	-	-	
	34	Nieruchomość ul. Młyńska nr. 22. dzierżawca Klabuhn	-	-	-	-	
	35	Nieruchomość plac Kąpielowy nr. 1 dzierżawca Stetkiewicz	-	-	-	-	
	36	Dzierżawca Antkowski za restaurację Teatru	-	-	-	-	
	37	Dzierżawca Rozeński za restaurację Leśniczówka	-	-	-	-	
	38	Dzierżawca Rybaczewski za restaurację Nadwiślanka	-	-	-	-	
	39	Dzierżawca Maćkowski za restaurację Bagatela	-	-	-	-	
	40	Miejska Kasa Oszczędności za ubikacje kasowe	-	-	-	-	
	41	Dzierżawca za odstąpienie ubikacji szkolnych	-	-	-	-	

Dochód w roku 1925		Suma preliminowana na rok 1926		Suma projektowana przez Magistrat na rok 1927		Suma preliminowana i uchwalona przez Radę Miejską na 1927 r.		U W A G I
zł.	gr.	zł.	gr.	zł.	gr.	zł.	gr.	
124.243	65	78.352	76	122.181	42	122.181	42	
35.019	55	34.634	89	91.028	40	91.028	40	
1.200	—	1.702	50	1.200	—	1.200	—	
1.265	54	940	—	940	—	940	—	
198	—	340	—	600	—	600	—	
260	75	280	—	280	—	280	—	
1.009	—	1.000	—	1.160	—	1.160	—	
461	97	450	—	450	—	450	—	
565	31	450	—	450	—	450	—	
124	87	135	—	200	—	200	—	
251	25	1.375	—	1.375	—	1.375	—	
13.529	60	3.633	—	25.500	—	25.500	—	
—	—	—	—	14.100	—	14.100	—	
—	—	—	—	7.200	—	7.200	—	
—	—	—	—	7.200	—	7.200	—	
—	—	—	—	7.200	—	7.200	—	
244	20	421	80	250	—	250	—	
1.104	55	1.344	—	300	—	300	—	
100	—	700	—	700	—	700	—	
87	75	155	—	156	—	156	—	
284	17	490	—	690	—	690	—	
73	30	126	54	175	—	175	—	
24	25	34	20	80	—	80	—	
462	—	798	—	798	—	798	—	
315	—	1.026	—	1.100	—	1.100	—	
68	50	60	—	60	—	60	—	
47	90	84	45	110	—	110	—	
4.852	50	6.350	—	6.650	—	6.650	—	
—	—	1.500	—	1.500	—	1.500	—	
697	—	1.127	—	—	—	—	—	
1.320	—	2.280	—	—	—	—	—	
352	87	670	—	670	—	670	—	
944	20	1.320	—	1.740	—	1.740	—	
322	67	410	—	550	—	550	—	
90	—	120	—	120	—	120	—	
333	—	520	—	520	—	520	—	
190	—	120	—	120	—	120	—	
2.400	—	2.400	—	2.400	—	2.400	—	
750	—	1.200	—	3.000	—	3.000	—	
208	—	170	—	283	—	283	—	
—	—	—	—	300	—	300	—	
800	—	800	—	800	—	800	—	
51	40	101	40	101	40	101	40	

Dochody nadzwyczaj.

Przeds. kom. Rozchód

Przeds. kom. Dochód

Rozdział	Paragraf	Pozycje	R O D Z A J D O C H O D Ó W			
B.	1	Grunta orne i place niezabudowane				
		Parcele w Linarczyku				
		a)	Gustaw Matthies za rolę i łąki	2.71.10 ha	140 zł.	-
		b)	E. Rahn za rolę	1.19.69 ha	30 „	-
		c)	Hoheisel za rolę i łąki	0.67.77 ha	40 „	-
		d)	Barknowitz za rolę i łąki	0.63.07 ha	40 „	-
		e)	Wiśniewski za rolę	1.03.37 ha	30 „	-
		f)	Furtak za rolę	2.78.88 ha	80 „	-
		g)	Kasiniak za rolę i łąki	8.26.44 ha	300 „	-
		h)	Lucht za rolę i łąkę	2.55.31 ha	100 „	-
		i)	Broemer za rolę i łąkę	3.59.19 ha	170 „	-
		j)	Szoen za rolę	4.14.55 ha	10 „	-
		k)	E. Matthies za rolę i łąkę	8.76.49 ha	210 „	-
l)	Hoheisel za łąkę	— — —	60 „	-		
m)	Torfiarnia za łąkę	8.03.76 ha	— —	-		
	2	Dawniejsza łąka taborowa (klin) w Sarniaku				
a)	Szwec Gać za parcele	46/12 i 12 1 2	1.03.00 ha	145 zł.-	-	
b)	Kaźmierkiewicz za parcele	46/12 3	0.62.00 ha	50 „	-	
c)	Zabłoński „ „	46/12 4	0.45.30 ha	75 „	-	
d)	Pruhs za parcele	46/12 5	0.51.34 ha	85 „	-	
e)	Skorzewski Gać za parcele	46/12 6	0.51.69 ha	50 „	-	
f)	Mechliński za parcele	46/12 7	0.55.02 ha	80 „	-	
g)	Rot za parcele	46/13	1.09.11 ha	<u>1.60 „</u>	-	
	3	Dawniejsza łąka Fiszera w Sarniaku				
a)	Zaleski Tuszewo za parcele	46/8	0.99.75 ha	140 zł.	-	
b)	Szwec Gać za parcele	46/9	0.62.58 ha	145 „	-	
c)	Skorzewski Gać za parcele	46/10	0.62.58 ha	100 „	-	
d)	Lewańdowski	45/11	0.51.83 ha	<u>100 „</u>	-	
	4	G. Matthies za łąkę Radziecką	42/82	3.87.00 ha	-	
	5	Dawniejsza łąka Czerwono Dworna I.				
a)	Martyński za parcele	47/45 A i B	2.08.00 ha	300 zł.	-	
b)	Kowalczyk za parcele	47/45 C	0.63.45 ha	145 „	-	
c)	Lewańdowski za parcele	47/45 D	0.64.50 ha	150 „	-	
d)	Hoheisel za parcele	47/45 E	0.65.50 ha	<u>120 „</u>	-	

Dochód w roku 1925		Suma prelini- nowana na rok 1926		Suma projekto- wana przez Magi- strat na rok 1927		Suma preliniowa- na i uchwalona przez Radę Miej. na 1927 r.		U W A G I
zł.	gr.	zł.	gr.	zł.	gr.	zł.	gr.	
27.241	99	29.047	88	22.631	51	22.631	51	
175	87	140	—					
37	43	30	—					
50	25	40	—					
50	25	40	—					
37	43	30	—					
150	—	80	—					
376	87	300	—					
125	62	100	—					
212	56	170	—					
163	31	130	—					
263	81	210	—					
—	—	—	—					
—	—	410	—	1.300	—	1.300	—	
		145	—					
		90	—					
		75	—					
		85	—					
		90	—					
		80	—					
645	32	160	—	725	—	725	—	
		140	—					
		145	—					
		100	—					
320	96	100	—	485	—	485	—	
402	—	320	—	320	—	320	—	
—	—	—	—	715	—	715	—	

Dochody
nadwycz.

Przeds. kom.
Rozchód

Przeds. kom.
Dochód

Rozdział	Paragraf	Pozycje	R O D Z A J D O C H O D Ó W					
B.	6		Dawniejsza łąka Czerwono Dworna II.					
		a)	Chabowski za parcele	47/51 A	0.84.84 ha	145 zł.	-	-
		b)	Wisz za parcele	47/51 B	1.18.17 ha	205 „	-	-
		c)	Szkodowski za parcele	47/51 C	1.03.00 ha	170 „	-	-
		d)	Kaszubowski „ „	47/51 D	1.08.00 ha	165 „	-	-
	7		Dawniejsza rola Czerwono Dworna					
		a)	Kaszubowski za parcele	46/19 A	2.50.69 ha	165 zł.	-	-
		b)	Pankowski za parcele	46/19 B i C	6.27.58 ha	3.65 „	-	-
		c)	Leśnictwo za parcele	46/19 D	0.82.50 ha	60 „	-	-
		d)	G. Matthies za parcele przy Wodociągach		3.27.47 ha	<u>65 „</u>	-	-
	8		Żwirownie i piaskownie					
		a)	Za piasek z kopalni Małe Tarpno (dawniej Kampmann)			400 zł.	-	-
		b)	Za piasek z kopalni Małe Tarpno (obok Krauzego)			400 „	-	-
		c)	Za żwir z żwirowni Strzenięcín			500 „	-	-
		d)	Ta żwir z żwirowni Małe Tarpno (dawn. Schmidt)			<u>3.100 „</u>	-	-
	9		Szefostwo Budownictwo O. K. VIII. za plac ćwiczeń		37.59.23 ha	-	-	-
	10		Towarzystwo Urzęd. Komunaln. za 0.75.00 ha roli przy ul. Kopernika			-	-	-
	11		Wacławski za 0.69.09 ha roli przy ulicy Kopernika			-	-	-
	12		Za parcele podmiejskie w Kuntersztynie			-	-	-
	13		Taukert za 1.55.00 ha roli przy forcie Nowy Dwór			-	-	-
	14		Brzoza za 1. 11. 17 ha roli przy forcie Tuszewskim			-	-	-
	15		Kulerski za teren pod szopę składową składową Droga Łąkowa			-	-	-
	16		Szczepański za 0.30.46 ha roli przy Drodze Łąkowej			-	-	-
	17		Dobecki za 0.47.31 ha roli przy Drodze Łąkowej			-	-	-
	18		Parcele przy Lotnisku i Drodze Łąkowej					
		a)	Rosiński za 2.63.67 ha roli			240 zł	-	-
		b)	Żukowski za 0.71.58 ha roli			60 „	-	-
		c)	Borowski za 1.48.77 ha roli			150 „	-	-
		d)	Szolczyński za 0.43.00 ha roli			40 „	-	-
		e)	Serocki za 0.54.32 ha roli			45 „	-	-
		f)	Ziółkowski za 2.40.94 ha roli			120 „	-	-
		g)	Heyer za 1.56.73 ha roli			120 „	-	-
		h)	Mechliński za 3.49.84 ha roli			250 „	-	-
		i)	Penke za 0.20.56 ha roli			15 „	-	-
		j)	Laskowicz za 1.99.68 ha roli			<u>130 „</u>	-	-
	19		Ogrodnictwo za 0.10.00 ha roli przy ulicy Wiktorjusza			-	-	-
	20		Szczerbicki za ogród przy ulicy Sienkiewicza		0.23.38 ha	-	-	-
	21		Peikert za ogród przy ulicy Nadgórzej 45		0.09.43 ha	-	-	-

Dochód w roku 1925		Suma preli- nowana na rok 1926		Suma projekto- wana przez Magi- strat na rok 1927		Suma preli- minowa- na i uchwalona przez Radę Miej. na 1927 r.		U W A G I
zł.	gr.	zł.	gr.	zł.	gr.	zł.	gr.	
—	—	—	—	685	—	685	—	
—	—	—	—	655	—	655	—	
		700	—					
		200	—					
154	—	300	—					
1.515	25	2.500	—	4.300	—	4.300	—	
1.606	99	2.286	88	2.472	30	2.472	30	
212	—	100	—	100	—	100	—	
62	50	50	—	90	—	90	—	
4.187	50	3.085	—	2.300	—	2.300	—	
40	—	40	—	30	—	30	—	
87	50	70	—	90	—	90	—	
110	—	110	—	110	—	110	—	
12	50	10	—	20	—	20	—	
37	50	30	—	40	—	40	—	
150	—	120	—					
56	25	45	—					
—	—	150	—					
37	50	30	—					
37	50	30	—					
237	50	70	—					
112	50	90	—					
287	50	205	—					
12	50	10	—					
137	50	110	—	1.170	—	1.170	—	
—	—	25	—	25	—	25	—	
37	50	30	—	450	—	450	—	
50	25	40	—	40	—	40	—	

Dochody
nadzwyczaj.

Przeds. kom.
Rozchód

Przeds. kom.
Dochód

Dochód w roku 1925		Suma preliniowana na rok 1926		Suma projekto- wana przez Magi- strat na rok 1927		Suma preliniowa- na i uchwalona przez Radę Miej. na 1927 r.		U W A G I
zł.	gr.	zł.	gr.	zł.	gr.	zł.	gr.	
10	—	10	—	10	—	10	—	
50	25	40	—	40	—	40	—	
62	50	50	—	75	—	75	—	
10	—	10	—	10	—	10	—	
10	—	10	—	10	—	10	—	
—	—	10	—	10	—	10	—	
10	—	10	—	10	—	10	—	
18	75	15	—	30	—	30	—	
100	—	100	—	100	—	100	—	
187	50	500	—	—	—	—	—	
112	50	180	—	—	—	—	—	
25	—	40	—	220	—	220	—	
150	—	120	—	—	—	—	—	
135	—	120	—	120	—	120	—	
		100	—	100	—	100	—	
		280	—	5	—	5	—	
		30	—	30	—	30	—	
		12	—	16	—	16	—	
50	—	100	—	100	—	100	—	
12	50	10	—	10	—	10	—	
500	—	400	—	—	—	—	—	skasowano
150	—	150	—	150	—	150	—	
370	—	370	—	370	—	370	—	
12	—	12	—	12	—	12	—	
12	12	12	—					
12	38	15	—					
25	—	25	—	52	—	52	—	
—	—	50	—	50	—	50	—	
375	—	290	—	290	—	290	—	
250	—	200	—	200	—	200	—	
37	43	30	—	30	—	30	—	
200	—	200	—	200	—	200	—	
—	—	7.850	—	—	—	—	—	
100	—	100	—	100	—	100	—	
59	—	60	—	60	—	60	—	
10	—	5	—	5	—	5	—	
10	—	10	—	10	—	10	—	
957	20	1.040	—	800	—	800	—	
—	—	1.000	—	1.000	—	1.000	—	
—	—	150	—	150	—	150	—	
—	—	50	—	50	—	50	—	

Dochody nadzwycz.

Przeds. kom. Rozchód

Przeds. kom. Dochód

Rozdział	Paragraf	Pozycje	R O D Z A J D O C H O D Ó W				
B.	60	Warszawskie Tow. Żeglugi za teren pod szopę składową	-	-	-	-	
	61	Dzierżawca Fandrey za ślizgawkę przy filarze XII. mostu kolejowego	-	-	-	-	
	62	Rybaczewski za łąkę nad Wisłą obok Strzemięcina	-	-	-	-	
	63	Centralna Szkoła Kawalerji za plac tenisowy I. w Parku	-	-	-	-	
	64	Gimnazjum Żeński za plac tenisowy II. w Parku	-	-	-	-	
	65	Dzierżawa za trawę na rowach i skarpach przydrożnych w obrębie granic gminy miejskiej	-	-	-	-	
	66	Dzierżawa za ustawienie stacji benzynowej na Placu 23 stycznia	-	-	-	-	
	67	Dzierżawa za ustawienie kiosku przy ulicy Lipowej	-	-	-	-	
	68	Różne i nieprzewidziane	-	-	-	-	
Odsetki od kapitału i papierów wartościowych							
C.	1	Procenta i zwrot należności.					
		a)	Kocik Józef ulicy Szewska nr. 4, odsetki od hipoteki pierwotnej 4.500 mkniem. zwaloryzow. per 31. XII. 1924 r. na 875 zł. po 5%	-	-	-	-
		b)	Tow. Upiększ. Miasta odsetki od hipoteki pierwotnej 5.000 mkniem. zwaloryz. per 31. XII. 1924 r. na 996,66 zł. 3½% od 966,24—33,82 zł. resztująca kwota 966,24 zł. 1½% amortyzacji 16,01	-	-	-	-
		c)	Mistrz stolarski Kahrau, odsetki od hipoteki zapisanej na nieruchomości ulica Sienkiewicza 4-6 pierw. 8.000 mkniem. zwaloryz. p. 31. XII. 1924 r. na 1.555,55 zł. po 5%	-	-	-	-
		d)	Ten sam odsetki od hipoteki zapisanej na nieruchom. ulica Sienkiewicza nr. 16, pierw. 12.000 mkn. zwaloryz. per 31. XII. 1924 roku na 2.333,53 złotych po 5%	-	-	-	-
		e)	Proc. od niem. pożyczek państw. z 1915 r. w kwocie 4.300 mkn. książki oszczędn. nr. 8721 i 16226	-	-	-	-
		f)	Dywidenda od akcji kolejki wązkotorowej Chelmsza Melno w wartości nominalnej 77.000 mkniem.	-	-	-	-
		g)	Budowniczy Hinkelmann, odsetki od hipoteki zapisanej na nieruchomości ulica Herzfelda nr. 4 pierw. 20.000 mkn. zwaloryz. p. 31. XII. 1924 r. na 3.870,37 złotych po 4½%	-	-	-	-
		h)	Ten sam hipotekę zapisaną na nieruchom. ulica Herzfelda nr. 6, pierwotn. 100.000 mkn. zwaloryz. p. 31. XII. 1924 r. na 19.259,26 złotych — po 4½%	-	-	-	-
		i)	Ten sam za hipotekę zapisaną na tej samej nieruchom. pierw. 30.000 mkn. zwaloryzowaną per 31. XII. 1924 roku na 5.805,56 złotych po 5%	-	-	-	-
		j)	Dreher Adolf za hipotekę zapisaną na nieruchomości ulica Staszycza nr. 4 pierw. 20.000 mkniem. zwaloryz. p. 31. XII. 1924 r. na 3.482,59 złotych po 5%	-	-	-	-
		k)	Bertram dawniej Karlghut za hipotekę zapisaną na nieruchomości ulica Rzezalniana nr. 9 pierw. 40.000 mkn. zwaloryz. per. 31. XII. 1924 r. na 7.740,74 złotych po 4½%	-	-	-	-
		l)	Ten sam odsetki od hipoteki zapisanej na tej samej nieruchom. pierw. 20.000 mkn. zwaloryz. per 31. XII. 1924 roku na 3.888,89 złotych po 5%	-	-	-	-
		m)	Heyer Albert odsetki od hipotekę zapisanej na nieruchomości ulica Chelmińska nr. 38 pierw. 55.000 zwaloryz. per. 31. XII. 1924 r. na 10.185,18 złotych po 4½%	-	-	-	-
		n)	Wirth Wilhelm odsetki od hipoteki zapisanej na nieruchomości ulica Chelmińska nr. 57/9 pierw. 15.000 mkn. zwaloryz. per 31. XII. 1924 r. na 2.881,95 złotych po 5%	-	-	-	-
		o)	Procenta od pożyczki państwowej niemieckiej w kwocie 15.000 mkniem. po 5%	-	-	-	-
		p)	Towarzystwo Urzęd. Budowy Domów odsetki od reszty kwoty kupna ziemi Kuntersztyńskiej pierwotn. 59.874 mkniem. zwaloryz. per 31. XII. 1924 roku na 13.721,13 złotych po 5%	-	-	-	-

Dochód w roku 1925		Suma preliminowana na rok 1926		Suma projektowana przez Magistrat na rok 1927		Suma preliminowana i uchwalona przez Radę Miej. na 1927 r.	
zł.	gr.	zł.	gr.	zł.	gr.	zł.	gr.
123	—	125	—	125	—	125	—
—	—	300	—	300	—	300	—
86	—	44	—	80	—	80	—
15	—	15	—	25	—	25	—
1	—	1	—	1	—	1	—
15	—	50	—	15	—	15	—
—	—	1.100	—	1.100	—	1.100	—
—	—	—	—	360	—	360	—
10.783	84	—	—	78	21	78	21
<u>59.759</u>	<u>51</u>	<u>6.180</u>	<u>86</u>	<u>6.191</u>	<u>38</u>	<u>6.191</u>	<u>38</u>
43	75	43	75	43	75	43	75
48	40	48	40	49	83	49	83
77	78	77	78	77	78	77	78
—	—	116	67	116	67	116	67
—	—	—	—	—	—	—	—
174	17	174	17	174	17	174	17
770	37	770	37	770	37	770	37
261	25	261	25	261	25	261	25
192	13	192	13	192	13	192	13
348	33	348	33	348	33	348	33
194	44	194	44	194	44	194	44
473	80	458	33	458	33	458	33
144	10	144	10	144	10	144	10
—	—	—	—	—	—	—	—
686	06	686	06	686	06	686	06

U W A G I

Wartość nieustalona

” ”

Wartość nieustalona

Dochody nadzwyczaj.

Przeds. kom. Rozchód

Przeds. kom. Dochód

Rozdział	Paragraf	Pozycje	R O D Z A J D O C H O D Ó W				
C.		r)	Towarzystwo budowy domów rodzinnych odsetki od udziału pierw. 2.000 mkniem. zwaloryz. per 31. XII. 1924 na 309.38 złotych po 5%	-	-	-	-
		s)	Komunalny Bank Warszawa odsetki od wkładki udziałowej pierw. 39.000 mkp. zwaloryzowanych per 31. XII. 1924 roku na 195.93 zł. po 3%	-	-	-	-
	7		Oproc. niemieckich pożyczek państw. i wojennych				
		a)	Pożyczka państwowa pierw. 3.000 mkniem. po 4%	-	-	-	-
		b)	Pożyczka wojenna pierwotna 62.000 mkniem. po 5%	-	-	-	-
		c)	Pożyczka wojenna dla urzędników pierw. 14.600 mkniem. po 5%	-	-	-	-
		d)	" " " " " 2.000 " " "	-	-	-	-
		e)	" " " " " 1.800 " " "	-	-	-	-
		f)	" " " " " 1.400 " " "	-	-	-	-
	8		Dywidenda				
		a)	Bank Polski dywidenda za 25 akcji a 100 zł. — 2.500 zł.	-	-	-	-
		b)	Polski Bank Komunalny Warszawa za 30 akcji a 11 zł. 330. —	-	-	-	-
)	Polski Bank Komunalny Warszawa za 4780 akcji z lat 1922/23 wartość 7.155.000 mkniem.	-	-	-	-
	9		Różne dochody procentowe jak też z zapasów kasowych, złożono przejściowo w tutejszych bankach na procenta i kont budowlanych	-	-	-	-
	10		Firma R. Schulz, renta za odstąpienie portu zimowego	-	-	-	-
	11		Budowniczy Engelbrecht 5% od 1.375 złotych reszty kwoty kupna ziemi Kuntersztyńskiej	-	-	-	-
	12		Właściciel Kamiński 4½% od hipoteki zapisanej na nieruchomości ul. Solna nr. 14 pierw. 16-200 mkni. zwaloryzowana per 31. XII. 1924 roku na 3.135 złotych	-	-	-	-
	13		Erna Meitz, Pleszewo 5% od hipoteki zapisanej na nieruchomości ulica Forteczna nr. 16, pierw. 25.000 mkniem. zwaloryz. per 31. XII. 1924 roku na 4.745.37 złotych	-	-	-	-
	14		Procenta od oszczędności z lat ubiegłych:				
		a)	Książka oszczędności nr. 18402 3½% od 676,67 złotych	-	-	-	-
		b)	Książka oszczędności nr. 7476 od 717.38 złotych 3½%	-	-	-	-
		c)	Książka oszczędności nr. 32071 3½% od 9,44 złotych	-	-	-	-
		d)	Książka oszczędności nr. 11766 3½% od 58 złotych	-	-	-	-
		e)	Książka oszczędności nr. 28697 3½% od 555,70 złotych	-	-	-	-
	15		Zlikwidowane pozycje stosownie do § 3 rozporządzenia Ministra Skarbu z dnia 23. VI. 1926 roku Dz. U. 75/433	-	-	-	-
			Fundacje				
			Fundusz Schönborna				
D.	1		Pierwotna kwota 13.400 mkniem. obecna wartość 2.900.69 złotych				
			placący Otto Kahrau w mieście				
		a)	5% od 952.78 złotych	.	.	.	47.64 złotych
			właściciel majątku L. Sterz — W. Bisław				
		b)	5% od 1.947.91 złotych	.	.	.	97.40 „

Dochód w roku 1925		Suma preliminowana na rok 1926		Suma projektowana przez Magistrat na rok 1927		Suma preliminowana i uchwalona przez Radę Miej. na 1927 r.		U W A G I
zł.	gr.	zł.	gr.	zł.	gr.	zł.	gr.	
—	—	—	—	—	—	—	—	Zlikwidowane.
—	—	5	88	5	88	5	88	
—	—	—	—	—	—	—	—	Wartość nieustalona.
—	—	—	—	—	—	—	—	" "
—	—	—	—	—	—	—	—	" "
—	—	—	—	—	—	—	—	" "
—	—	—	—	—	—	—	—	" "
—	—	200	—	200	—	200	—	
—	—	33	—	33	—	33	—	
—	—	239	—	239	—	239	—	
34.367	07	1.500	—	1.500	—	1.500	—	
185	19	185	19	185	19	185	19	
68	75	68	75	68	75	68	75	
141	48	141	48	141	48	141	48	
237	27	237	27	237	27	237	27	
20	30	20	30	23	68	23	68	
15	52	15	52	18	11	18	11	
—	28	—	28	—	33	—	33	
1	74	1	74	2	03	2	03	
16	67	16	67	19	45	19	45	
21.270	65	—	—	—	—	—	—	
2.242	60	8.489	13	2.330	13	2.330	13	
47	64							
97	40	145	04	145	04	145	04	

Dochody nadzwyczaj.

Przeds. kom. Rozchód

Przeds. kom. Dochód

Rozdział	Paragraf	Pozycje	R O D Z A J D O C H O D Ó W
D.	2		<p style="text-align: center;">Zapis Bastjana</p> <p>Pierwotna kwota 1.500 mkniem. hipot. obecna wartość 291.67 złotych płacący Otto Kahrau w miejscu — 5% od 291.67 złotych</p> <p style="text-align: center;">Fundusz Frosanke</p>
	3		<p>Płacący Konto Zarząd Zapasów — 5% od 600 mkniem. pożyczki wojennej</p> <p style="text-align: center;">Fundusz Lindenhayna</p>
	4		<p>Pierwotna kwota 1.500 mkniem. hipot. obecna wartość 291.67 złotych płacący Otto Kahrau w miejscu — 5% od 291.67 złotych</p> <p style="text-align: center;">Fundusz Hocha 1.000 mkniem.</p>
	5	a)	Płacący miasto Pforzheim — Konto Zarząd Zapasów
		b)	3½% od 1.000 mkn. pożyczka m. Pforzheim nr. 2472
			3% od książki oszczędności nr. 910 od 77,98 złotych
	6		<p style="text-align: center;">Fundusz Bohrscha</p> <p>Pierwotna kwota 3.000 mkniem. obecna wartość 687,50 złotych płacący właściciel majątku L. Sterz — W. Bisław — 5% od 687,50 złotych</p> <p style="text-align: center;">Fundusz Abrahama Lachmanna</p>
	7		<p>Płacący Karol Lipke w miejscu pierwotna kwota 6.000 mkn. hipot. obecna wartość 1.236,11 złotych 5% od 1.236,11 zł.</p> <p style="text-align: center;">Fundusz Gaebela</p>
	8		<p>Pierwotna kwota 3.000 mkn. obecna wartość 687,50 złotych Płacący właściciel majątku L. Sterz — W. Bisław — 5% od 687,50 złotych</p> <p style="text-align: center;">Fundusz Kościszewskiego</p>
	9		<p>Pierwotna kwota 500 mkn. obecna wartość 114,58 złotych płacący właściciel majątku L. Sterz jak wyżej — 5% od 114,58 zł.</p> <p style="text-align: center;">Fundusz Sielskiego</p>
	10		<p>Pierwotna kwota 3.000 mkn. obecna wartość 687,50 złotych płacący właściciel majątku L. Sterz — W. Bisław — 5% od 687,50 złotych</p> <p style="text-align: center;">Fundusz Albertyny Wunsch</p>
	11		<p>Pierwotna kwota 150 mkn. hipot. obecna wartość 29.17 zł. płacący Otto Kahrau w miejscu — 5% od 29.17 złotych - - - - .</p> <p style="text-align: center;">Fundusz Hechsela</p>
	12		<p>Pierwotna kwota 400 mkn. obecna wartość 77,77 złotych płacący Otto Kahrau w miejscu — 5% od 77,77 złotych - - - - .</p> <p style="text-align: center;">Fundusz Szymona Bischoffa</p>
	13		<p>Pierwotna kwota 1.500 mkn. obecna wartość 291.67 złotych płacący Otto Kahrau w miejscu — 5% od 291.67 złotych - - - - .</p> <p style="text-align: center;">Fundusz Fryderyka Wollerta</p>
	14	a)	Płacący Konto Zarząd Zapasów — 5% od 6.400 mkn. pożyczki wojennej - - - - .
		b)	<p>płacący Miejska Kasa Oszczędności 3% od książki oszczędności nr. 913 od 26.43 złotych — 5% od 3000 mkn. pożyczki wojennej</p>

Dochód w roku 1925		Suma preliniowana na rok 1926		Suma projektowana przez Magistrat na rok 1927		Suma preliniowana i uchwalona przez Radę Miej. na 1927 r.		U W A G I
zł.	gr.	zł.	gr.	zł.	gr.	zł.	gr.	
14	58	14	58	14	58	14	58	
—	—	—	—	—	—	—	—	dotychczas nie ustalono.
14	58	14	58	14	58	14	58	
—	—	—	—	—	—	—	—	dotychczas nie ustalono.
—	—	2	34	2	34	2	34	
24	38	34	38	34	38	34	38	
61	81	61	81	61	80	61	80	
34	38	34	38	34	38	34	38	
5	73	5	73	5	73	5	73	
34	38	34	38	34	38	34	38	
1	46	1	46	1	46	1	46	
3	89	3	89	3	89	3	89	
14	58	14	58	14	58	14	58	
—	—	—	—	—	—	—	—	dotychczas nie ustalono.
—	—	—	79	—	79	—	79	

Dochody nadzwyczaj.

Przeds. kom. Rozchód

Przeds. kom. Dochód

Rozdział	Paragraf	Pozycje	R O D Z A J D O C H O D Ó W
D.			<p align="center">Zapis Ehrlicha</p> <p>d) Płacący Konto Zarząd Zapasów — 5% od 600.— mkniem. pożyczka wojenna</p> <p align="center">Zapis Weissa</p> <p>e) Płacący Polska Krajowa Kasa Pożyczkowa — 5% od 2.000 mkp. państwowej pożyczki polskiej od 20 złotych zapis Heidelbrunn</p> <p align="center">Fundusz Karola Wiktorjusa</p> <p>15 a) Fundusz węglowy 10.000 mkn. obecna wartość 1.134.26 złotych płacący Kyser w miejscu 5% od 1.134.26 złotych</p> <p>b) płacący p. Mohr 5% od 5.000 mkn. hipoteki obecna wartość 925.93 złotych</p> <p align="center">Fundusz na przytułek dla starców</p> <p>16 a) Płacący konto Zarząd zapasów 3½% od 4.500 mkn. papierów wartościowych miasta Pforzheim</p> <p>b) płacący konto Zarząd Zapasów 4% od 1.000 mkn. papierów wartościowych miasta Nürnberg</p> <p>c) płacący Otto Kahrau w miejscu 5% od 6.550 mkn. hipot. obecn. wartość 1.273.61 złotych</p> <p>d) płacący Miejska Kasa Oszczędności — 3% od książki oszczędn. nr. 8200 od 16.29 złotych</p> <p align="center">Fundusz Pauliny Werner</p> <p>17 a) Płacący Otto Kahrau w miejscu pierw. kwota 3.500 mkn. obecna wartość 680.56 złotych 5% od 680.56 złotych</p> <p>b) płacący Miejska Kasa Oszczędności — 3% od książki oszczędności nr. 6550 od 36.36 złotych</p> <p align="center">Fundusz Ludwiki Henryki Hirschberg</p> <p>18 Płacący konto Zarząd Zapasów 4% od 22.800 mkniem. listy zastawne Preuss. Centr. Boden Credit Aktien Gesellschaft</p> <p align="center">Fundusz Bismarka</p> <p>19 a) Płacący konto Zarząd Zapasów 3½% od 1,600 mkn. listy zastawne Schless. Boden Credit</p> <p>b) 5% od 200 mkn. pożyczki państw. kupony od niem. pożyczki</p> <p align="center">Fundusz Mertinsa</p> <p>20 Płacący nauczyciel Lange pierw. kwota 5.000 mkn. hipot. obecna wartość 1.053.25 zł. 5% od 1,053.25 złotych</p> <p align="center">Fundusz Moritza Lindenhayna</p> <p>21 Płacący konto Zarząd Zapasów 5% od 3.300 mkniem. pożyczka państwowa niemiecka</p> <p align="center">Fundusz Hindenburga</p> <p>22 Płacący konto Zarząd Zapasów 5% od 30.000 mkniem. niemiecka pożyczka państwowa</p> <p align="center">Fundusz Kiewego</p> <p>23 Płacący konto Zarząd Zapasów — 5% od 10.000 mkn. pożyczki wojennej</p> <p align="center">Fundusz Ventzkiego</p> <p>24 Płacący konto Zarząd Zapasów — 5% od 100.000 mkn. niemieckiej pożyczki państwowej</p>

Dochód w roku 1925		Suma preli- nowana na rok 1926		Suma projekto- wana przez Magi- strat na rok 1927		Suma prelinowa- na i uchwalona przez Radę Miej. na 1927 r.		U W A G I
zł.	gr.	zł.	gr.	zł.	gr.	zł.	gr.	
—	—	1	—	1	—	1	—	
56	71	56	71	56	71	56	71	
46	30	46	30	46	30	46	30	
—	—	—	—	—	—	—	—	dotychczas nie ustalono,
—	—	—	—	—	—	—	—	” ” ”
63	68	63	68	63	68	63	68	
—	—	—	48	—	48	—	48	
34	03	34	03	34	03	34	03	
—	—	1	09	1	09	1	09	
—	—	—	—	—	—	—	—	dotychczas nie ustalono.
—	—	—	—	—	—	—	—	dotychczas nie ustalono.
—	—	—	—	—	—	—	—	” ” ”
52	66	52	66	52	66	25	66	
—	—	—	—	—	—	—	—	dotychczas nie ustalono.
—	—	—	—	—	—	—	—	” ” ”
—	—	—	—	—	—	—	—	” ” ”
—	—	—	—	—	—	—	—	” ” ”

Dochody
nadzwyczaj

Przeds. kom.
Rozchód

Przeds. kom.
Dochód

Rozdział	Paragraf	Pozycje	R O D Z A J D O C H O D Ó W			
			Fundusz Hessa			
D.	25	a)	5%, 4% i 4½% od 140.000 mkn. zapisana itd. które dotąd nie zostały jeszcze ostatecznie ustalone			
		b)	płatcy Priebe — Adamowo			
			5% od 5.000 mkn. hipot. od 972.23 złotych	-	-	-
		c)	płatcy Plieth — Nowy Dwór, pierwotna kwota 6.000 mkn. hipot. obecna wart. 1.263.89 zł.			
			5% od 1.263.89 złotych	-	-	-
		d)	płatcy Nowakowski — Zarośle, pierwotna kwota 5.400 mkn. obec. wart. 1.050 zł.			
			5% od 1.050 zł.	-	-	-
			Fundusz Ludendorfa			
	26		Placący konto Zarząd Zapasów			
			5% od 12.000 mkn. niemieckiej pożyczki państwowej	-	-	-
			Fundusz Hessa (ciąg dalszy)			
	27	e)	Placący Goryński — Radzyn, pierwotna kwota 2.376.89 mkn. obec. wart. 432.17 złotych			
			5% on 462.17 złotych	-	-	-
		f)	płatcy Kintzenbach — Hanowo, pierwotna kwota 600 mkn. obecna wart. 113.67 złotych			
			5% od 113.67 złotych	-	-	-
		g)	płatcy August Abraham — Biały Dwór			
			pierwotna kwota 1.656.46 mkniem. hipot. obec. wart. 322,00 zł.			
			5% od 322,09 złotych	-	-	-
		h)	płatcy Wiśniewski — Deihlen w Niemczech			
			pierwotna kwota 3.000 mkn. hipot. obec. wart. 687.51 złotych			
			5% od 687.51 złotych	-	-	-
		i)	płatcy Bobrowski — Schwalgendorf			
			pierwotna kwota 7.000 mkn. obecna wartość 1.409.73 złotych			
			5% od 1.409.73 złotych	-	-	-
		j)	płatcy Michaelis — Hohenkirch			
			pierw. kwota 6.000 mkn. obec. wartość 1.319.44 złotych			
			5% od 1.319.44 złotych	-	-	-
		k)	płatcy Praeger — Nowa Wieś			
			pierwotna kwota 2.100 mkn. hipot. obecna wart. 472.02 złotych			
			4½% od 472.02 złotych	-	-	-
		l)	płatcy konto Zarząd Zapasów			
			4% od 108,740 mkn. papierów wartościowych	-	-	-
		m)	książki oszczędności nr. 32153			
			3% od 160.80 złotych	-	-	-
	28		Wpływ z Wydz. XXIV. na różnice fundacji Wollerta i Hessa			
			Do wypłacenia p. p. Weiss, Borowskiej i Hess	-	-	-
	29		Ze sprzedaży starego żelaza jak połamanych nakryw kanałowych i t. p.			
	30		Ze sprzedaży skrzyń cynkowych na śmieci	-	-	-

Dochód w roku 1925		Suma preliminowana na rok 1926		Suma projektowana przez Magistrat na rok 1927		Suma preliminowana i uchwalona przez Radę Miej. na 1927r.		U W A G I
zł.	gr.	zł.	gr.	zł.	gr.	zł.	gr.	
—	—	—	—	—	—	—	—	
48	61	48	61	48	61	48	61	
—	—	63	19	63	19	63	19	
52	50	52	50	52	50	52	50	
—	—	—	—	—	—	—	—	dotychczas nie ustalono.
23	11	23	11	23	11	23	11	
5	84	5	84	5	84	5	84	
16	10	16	10	16	10	16	10	
—	—	34	38	34	38	34	38	
—	—	70	49	70	49	70	49	
65	97	65	97	65	97	65	97	
21	24	21	24	21	24	21	24	
—	—	—	—	—	—	—	—	dotychczas nie ustalono.
—	—	4	82	4	82	2	82	
—	—	6.310	29	—	—	—	—	
724	64	148	70	100	—	100	—	
596	60	1.000	—	1.200	—	1.200	—	

Dochody nadzwyczaj.

Przeds. kom. Rozchód

Przeds. kom. Dochód

Rozdział	Paragraf	Pozycje	R O D Z A J D O C H O D Ó W
			Dział II.
			Przedsiębiorstwa komunalne
A.	1		Leśnictwo i Ogrodnictwo
B.	1		Majątek Kuntersztyn
		a)	w gotówce do Głównej Kasy Miejskiej
		b)	tytułem dzierżawy do Głównej Kasy Miejskiej
C.	1		Majątek Wielkie Tarpno
D.	1		Rzeźnia Miejska
		a)	w gotówce do Głównej Kasy Miejskiej włącznie kosztów na utrzymanie Kuchni Ludowej
		b)	tytułem amortyzacji i odsetek do Głównej Kasy Miejskiej
E.	1		Gazownia Miejska
		a)	w gotówce i naturze włącznie kosztów utrzymania kuchni Ludowej
		b)	tytułem amortyzacji, odsetek i spłata długu do Głównej Kasy Miejskiej
F.	1		Wodociągi Miejskie
		a)	w gotówce i naturze włącznie kosztów na utrzymanie Kuchni Ludowej do Głównej Kasy Miejskiej
		b)	tytułem amortyzacji i odsetek do Głównej Kasy Miejskiej - - - - -
G.	1		Elektrownia i Tramwaje Miejskie
		a)	w gotówce włącznie kosztów na utrzymanie Kuchni Ludowej do Głównej Kasy Miejskiej
		b)	tytułem amortyzacji i odsetek do Głównej Kasy Miejskiej
		c)	świadczenia w naturze - - - - -
H.	1		Majątek Strzemięcín
			Dzierżawa w gotówce do Głównej Kasy Miejskiej - - - - -
I.	1		Miejska Kasa Oszczędności
			Udział w zyskach - - - - -
J.	1		Zakłady kanalizacyjne
			tytułem amortyzacji i odsetek - - - - -
			Dział III.
			Subwencje i dotacje
A.	1		Subwencja Starostwa Krajowego na utrzymanie bitych dróg wojewódzkich krajowych i powiatowych
	2		Subwencja Starostwa Krajowego na Teatr Miejski
			Dział IV.
			Zwroty
A.	1		Zarząd Budownictwa
		a)	Elektrownia zwrot kosztów utrzymania ulic
		b)	Gazownia - - - - -

Dochód w roku 1925		Suma preliminowana na rok 1926		Suma projektowana przez Magistrat na rok 1927		Suma preliminowana i uchwalona przez Radę Miej. na 1927 r.		UWAGI
zł.	gr.	zł.	gr.	zł.	gr.	zł.	gr.	
393.775	78	502.964	27	658.124	36	658.124	36	
—	—	810	—	2.580	—	2.580	—	
—	—	810	—	2.580	—	2.580	—	
14.749	12	13.646	70	14.903	42	14.903	42	
7.209	94	7.646	70	8.903	42	8.903	42	
7.539	18	6.000	—	6.000	—	6.000	—	
13.100	—	12.804	—	13.107	05	13.107	05	
13.100	—	12.804	—	13.107	05	13.107	05	
47.415	95	88.175	85	140.038	57	140.038	57	
13.154	55	34.728	96	98.618	10	98.618	10	
34.261	40	53.446	89	41.420	47	41.420	47	
56.473	42	81.668	24	205.845	86	205.845	86	
56.473	42	69.772	—	79.772	—	79.772	—	
—	—	11.893	24	126.073	86	126.073	86	
50.143	11	26.921	72	30.630	86	30.630	86	
50.143	11	11.540	—	22.940	—	22.940	—	
—	—	15.381	72	7.690	86	7.590	86	
207.389	23	239.280	83	210.203	81	210.203	81	
80.123	10	126.894	40	128.954	40	128.954	40	
—	—	36.586	48	25.249	41	25.249	41	
127.266	13	75.800	—	56.000	—	56.000	—	
5.619	67	4.385	—	4.350	—	4.350	—	
5.619	67	4.385	—	4.350	—	4.350	—	
—	—	—	—	15.000	—	15.000	—	
—	—	—	—	15.000	—	15.000	—	
1.885	88	35.271	88	21.464	79	21.464	79	
1.885	88	35.271	88	21.464	79	21.464	79	
24.292	50	15.000	—	10.000	—	10.000	—	
24.292	50	15.000	—	10.000	—	10.000	—	
15.792	50	10.000	—	10.000	—	10.000	—	
8.500	—	5.000	—	—	—	—	—	
107.740	85	133.250	—	143.890	—	143.890	—	
36.878	32	51.800	—	67.345	—	67.345	—	
24.000	—	24.000	—	24.000	—	24.000	—	
3.882	50	12.000	—	12.000	—	12.000	—	

Dochody nadzwycz.

Przeds. kom. Rozchód

Przeds. kom. Dochód

Rozdział	Paragraf	Pozycje	R O D Z A J D O C H O D Ó W
A.	1	c)	Kanalizacja zwrot kosztów utrzymania ulic - - - - -
		d)	Właściciele domów zwrot kosztów za budowę chodników w myśl statutu miejsk. dnia 12. XII 1905 . .
		e)	Zwrot kosztów za wydane materiały budowlane - - - - -
		f)	Zakłady miejskie za używanie samochodu ciężarowego - - - - -
		g)	Zwrot składek za ubezpieczenie od nieszczęśliwych wypadków w Budownictwie od poszczególnych wykonań budowlanych - - - - -
		h)	Zakłady miejskie zwrot kosztów za wykonanie robót brukarskich - - - - -
		i)	Zwrot kosztów za używanie i wypożyczanie narzędzi i sprzętów własnych przy budowach - - - - -
		j)	Zwrot kosztów za ubrania służbowe - - - - -
		k)	Za wykonanie rysunków, odbitek świetlnych, kosztorysów i t. p. - - - - -
		l)	Za wykonanie planów sytuacyjnych i pomiarów - - - - -
		m)	Za wytknięcie linii budowlanych - - - - -
		n)	Za wykonanie prac budowlanych w własnym zakresie - - - - -
		o)	Za ogłoszenia publiczne - - - - -
B.	1		<p style="text-align: center;">Rozmaite</p> <p>a) Tramwaje miejskie zwrot kosztów czyszczenia toru - - - - -</p> <p>b) Majątek Kuntersztyn zwrot kosztów czyszczenia kanału Trynki - - - - -</p> <p>c) Zwrot kosztów aresztu - - - - -</p> <p>d) Zwrot wydatków pocztowych jak portorjum i t. d. - - - - -</p> <p>e) Zwrot kosztów sądowych - - - - -</p> <p>f) Na założenie połączeń kanalizacyjnych na wniosek właścicieli domów w myśl statutu dodatkowego z dnia 30. V. 1911 - - - - -</p> <p>g) Za czyszczenie kanałów prywatnych w myśl § 5 statutu miejskiego z dnia 3. V. 1916 r. - - - - -</p> <p>h) Zwrot udzielonych wsparć i zapomóg</p> <p style="padding-left: 20px;">1. Od miejscowych i zamiejscowych związków ubogich i od innych władz i osób płacących</p> <p style="padding-left: 20px;">2. od wspieranym i ich krewnym zobowiązanych do ich utrzymania i z spadków po zmarłym</p> <p style="text-align: center;">Dla przytułku dla starców</p> <p>i) Z renty starców ulokowanych w przytułku - - - - -</p> <p>j) Od osób zobowiązanych do utrzymania starców - - - - -</p> <p>k) Od związków ubogich i od Starostwa Krajowego - - - - -</p> <p style="text-align: center;">Dla Zakładu dla niemowląt</p> <p>l) 1. Od związków ubogich - - - - -</p> <p style="padding-left: 20px;">2. Od osób płacących alimenty - - - - -</p> <p style="text-align: center;">Policja Sanitarna</p> <p>m) Zwrot kosztów kuracji i wenerycznie chorych, oddanych na zarządzenie policji do szpitala - - - - -</p> <p>n) Zwrot kosztów kuracji i osób chorych na inne choroby zakaźne oddanych z zarządzenia policji do Szpitala - - - - -</p> <p>o) Zwrot kosztów za dezynfekcję - - - - -</p> <p>p) Zwrot kosztów za badanie produktów żywnościowych - - - - -</p> <p>r) Zwrot kosztów za badanie zwłok - - - - -</p> <p>s) Odszkodowanie za wymiar i pobór państwowego podatku od nieruchomości 5% - - - - -</p> <p>t) Odszkodowanie za wymiar i pobór państwowego podatku od lokali - - - - -</p> <p>u) Opłaty budowlane, egzekucyjne i t. p. - - - - -</p>

Dochód w roku 1925		Suma preliniowana na rok 1926		Suma projektowana przez Magistrat na rok 1927		Suma preliniowana i uchwalona przez Radę Miej. na 1927 r.		U W A G I
zł.	gr.	zł.	gr.	zł.	gr.	zł.	gr.	
5.000	—	5.000	—	5.000	—	5.000	—	
—	—	800	—	4.534	—	4.534	—	
1.464	56	3.000	—	10.900	—	10.900	—	
—	—	400	—	400	—	400	—	
—	—	150	—	100	—	100	—	
1.844	24	2.800	—	7.200	—	7.200	—	
—	—	150	—	50	—	50	—	
—	—	20	—	1	—	1	—	
187	50	450	—	450	—	450	—	
32	—	300	—	50	—	50	—	
467	52	200	—	150	—	150	—	
—	—	2.500	—	2.500	—	2.500	—	
—	—	10	—	10	—	10	—	
<u>70.851</u>	<u>93</u>	<u>81.450</u>	—	<u>76.545</u>	—	<u>76.545</u>	—	
600	—	600	—	600	—	600	—	
—	—	750	—	750	—	750	—	
311	80	600	—	400	—	400	—	
107	54	300	—	115	—	115	—	
—	—	100	—	100	—	100	—	
2.800	—	4.200	—	3.600	—	3.600	—	
280	36	350	—	250	—	250	—	
11.707	58	27.000	—	15.000	—	15.000	—	
7.325	—	300	—	7.500	—	7.500	—	
3.213	10	3.400	—	3.000	—	3.000	—	
1.155	36	1.000	—	1.150	—	1.150	—	
1.354	17	600	—	1.150	—	1.150	—	
5.424	93	4.500	—	6.000	—	6.000	—	
2.959	69	2.000	—	3.000	—	3.000	—	
3.575	93	2.000	—	2.500	—	2.500	—	
—	—	10	—	10	—	10	—	
455	50	300	—	400	—	400	—	
3	—	30	—	10	—	10	—	
—	—	10	—	10	—	10	—	
12.900	—	13.400	—	12.000	—	12.000	—	
4.200	—	9.000	—	8.000	—	8.000	—	
12.487	97	11.000	—	11.000	—	11.000	—	

Dochody nadzwyczaj.

Przeds. kom. Rozchód

Przeds. kom. Dochód

Rozdział	Paragraf	Pozycje	R O D Z A J D O C H O D Ó W	
			Dział V.	
			Oplaty administracyjne	
A.	1	a)	Oplaty za informacje biura adresowego, wykazy osobiste i inne zaświadczenia	-
		b)	Oplaty za druki, książki dla małoletnich i za świadectwa szczepienia ospy	-
		c)	Oplaty za karty łowieckie	-
		d)	Oplaty za karty rowerowe	-
		e)	Za zezwolenia policyjne na urządzenie zabaw tanecznych, koncertów, pochodów publicznych, oraz za przedłużenie godziny policyjnej	-
		f)	Za różne inne czynności administracyjne	-
			Dział VI.	
			Oplaty za kanalizację	
A)	1	a)	Od właścicieli nieruchomości 80% od 165.938 zł. podatku budynkowego za korzystanie z urządzeń kanalizacyjnych 132.750,40 zł.	-
		b)	3% od 117.000 zł. za używanie kanałów odpływowych wody deszczowej	9.360,-
				142.110,40
			ubytek	2.241,40
B.	1		Oplaty za czyszczenie ulic:	
			82% od 159.384 zł. podatku budynkowego od właścicieli nieruchomości	130.695 zł.
			ubytek	2.695,-
C.	1		Oplaty za wywóz śmieci:	
		a)	Od właścicieli realności 52% od 138.246 zł. podatku budynkowego	72.407,92 zł.
			ubytek	3.814,92 zł.
				68.593,- zł.
		b)	Za wywóz śmieci prywatnych:	
D.	1		Oplata targowe i rogatek płacone	
		a)	Oplaty targowe	-
		b)	Od handlarzy owocami i wodą sodową	-
		c)	Brzegowe i składowe	-
		d)	Oplaty za używanie chodników przez ustawianie rusztowań	-
		e)	Za zabudowanie ulic reżalitami i świetlikami	-
E.	1		Kuchnia Ludowa	
		a)	Elektrownia 3% od obrotu	-
		b)	Gazownia 3% od obrotu	-
		c)	Rzeźnia 3% od obrotu	-
		d)	Składki dobrowolne	-
F.	1		Szpital	
			Zwrot kosztów leczenia i utrzymania	
		a)	Od osób prywatnych, urzędów i poza miejscowych kas chorych	-
		b)	Od Kasy Chorych miasta Grudziądza	-

Dochód w roku 1925		Suma preliminowana na rok 1926		Suma projektowana przez Magistrat na rok 1927		Suma preliminowana i uchwalona przez Radę Miej. na 1927 r.		U W A G I
zł.	gr.	zł.	gr.	zł.	gr.	zł.	gr.	
25.585	81	23.200	—	20.600	—	20.600	—	
<u>25.585</u>	<u>81</u>	<u>23.200</u>	<u>—</u>	<u>20.600</u>	<u>—</u>	<u>20.600</u>	<u>—</u>	
5.381	75	10.000	—	7.000	—	7.000	—	
357	—	100	—	300	—	300	—	
2.969	66	1.600	—	2.000	—	2.000	—	
846	—	500	—	300	—	300	—	
9.065	—	10.000	—	10.000	—	10.000	—	
6.966	40	1.000	—	1.000	—	1.000	—	
<u>483.973</u>	<u>37</u>	<u>568.835</u>	<u>82</u>	<u>500.347</u>	<u>21</u>	<u>503.747</u>	<u>—</u>	
141.780	11	146.000	61	138.869	—	138.869	—	
132.030	11	136.000	61	—	—	—	—	
—	—	—	—	138.869	—	138.869	—	
9.750	—	10.000	—	—	—	—	—	
<u>126.135</u>	<u>58</u>	<u>142.000</u>	<u>—</u>	<u>—</u>	<u>—</u>	<u>—</u>	<u>—</u>	
126.135	58	142.000	—	—	—	—	—	
<u>64.701</u>	<u>26</u>	<u>70.000</u>	<u>—</u>	<u>65.393</u>	<u>—</u>	<u>68.793</u>	<u>—</u>	
64.701	26	70.000	—	65.193	—	68.593	—	
—	—	—	—	200	—	200	—	
<u>24.141</u>	<u>14</u>	<u>38.500</u>	<u>—</u>	<u>31.150</u>	<u>—</u>	<u>31.150</u>	<u>—</u>	
23.295	59	37.000	—	30.000	—	30.000	—	
—	—	100	—	100	—	100	—	
68	55	200	—	200	—	200	—	
777	—	900	—	800	—	800	—	
—	—	300	—	50	—	50	—	
<u>7.907</u>	<u>73</u>	<u>41.600</u>	<u>—</u>	<u>—</u>	<u>—</u>	<u>—</u>	<u>—</u>	
3.316	70	26.000	—	—	—	—	—	
1.000	—	10.000	—	—	—	—	—	
2.798	38	5.000	—	—	—	—	—	
792	65	600	—	—	—	—	—	
<u>118.292</u>	<u>34</u>	<u>129.000</u>	<u>—</u>	<u>263.200</u>	<u>—</u>	<u>263.200</u>	<u>—</u>	
31.059	73	29.600	—	53.000	—	53.000	—	
23.134	27	28.000	—	38.200	—	38.200	—	

Dochody nadzwyczaj.

Przeds. kom. Rozchód

Przeds. kom. Dochód

Rozdział	Paragraf	Pozycje	R O D Z A J D O C H O D Ó W						
F.	1	c)	Od miejscowego urzędu ubogich i innych związków ubogich
		d)	Powiatowa Kasa Chorych Grudziądz
		e)	Za używanie aparatu Roentgena, kąpeli elektrycznej i t. p. przez ambulansów
		f)	Za dezynfekcję, używanie kostnicy, dochód z ogrodu i t. p.
G.	1		Łaźnie						
		a)	Opłaty za korzystanie z łaźni na Wiśle
		b)	Opłaty za korzystanie z łaźni na Trynce
H.	1		Różne						
		a)	Szkolne od uczeni i uczennice szkoły wydziałowej
			Dział VII.						
			Dopłaty (opłaty specjalne)						
			Dział VIII.						
			Udział w podatkach państwowych						
A.	1		15% udział w państw. podatku dochodowym
			Dział IX.						
			Dodatki do podatków państwowych						
A.	1		4—5% dodatek do państw. podatku dochodowego
	2		3% dodatek do państw. podatku dochod. od pracobiorców
B.	1		25% dodatek do państw. podatku przemysłowego
	2		20% dodatek do świadectw przemysłowych i kart rejestr
C.	1		20% dodatek do patentów akcyzowych na wyrób i sprzedaż trunków i przetworów wódczanych
D.	1		100% dodatek do państw. podatku gruntowego
E.	1		25% dodatek do państw. podatku od nieruchomości
F.	1		dodatek do państw. podatku od spożycia, zużycia i t. p.

Dochód w roku 1925		Suma preliniowana na rok 1926		Suma projektowana przez Magistrat na rok 1927		Suma preliniowana i uchwalona przez Radę Miej. na 1927 r.		U W A G I
zł.	gr.	zł.	gr.	zł.	gr.	zł.	gr.	
12.881	06	10.800	—	22.000	—	22.000	—	
50.767	49	52.000	—	135.000	—	135.000	—	
340	05	700	—	3.000	—	3.000	—	
109	74	7.900	—	12.000	—	12.000	—	
<u>815</u>	<u>21</u>	<u>1.535</u>	<u>21</u>	<u>1.535</u>	<u>21</u>	<u>1.535</u>	<u>21</u>	
780	—	1.500	—	1.500	—	1.500	—	
35	21	35	21	35	21	35	21	
<u>210</u>	<u>—</u>	<u>200</u>	<u>—</u>	<u>200</u>	<u>—</u>	<u>200</u>	<u>—</u>	
200	—	200	—	200	—	200	—	
—	—	—	—	—	—	—	—	
—	—	—	—	—	—	—	—	
—	—	—	—	—	—	—	—	
<u>106.844</u>	<u>78</u>	<u>90.000</u>	<u>—</u>	<u>120.000</u>	<u>—</u>	<u>120.000</u>	<u>—</u>	
<u>106.844</u>	<u>78</u>	<u>90.000</u>	<u>—</u>	<u>120.000</u>	<u>—</u>	<u>120.000</u>	<u>—</u>	
106.844	78	90.000	—	120.000	—	120.000	—	
<u>516.168</u>	<u>06</u>	<u>486.920</u>	<u>46</u>	<u>767.372</u>	<u>72</u>	<u>791.572</u>	<u>72</u>	
<u>168.205</u>	<u>22</u>	<u>180.000</u>	<u>—</u>	<u>256.000</u>	<u>—</u>	<u>256.000</u>	<u>—</u>	
135.799	08	145.000	—	215.000	—	215.000	—	
32.406	14	35.000	—	41.000	—	41.000	—	
<u>250.000</u>	<u>—</u>	<u>220.000</u>	<u>—</u>	<u>293.000</u>	<u>—</u>	<u>293.000</u>	<u>—</u>	
145.700	—	120.000	—	193.000	—	193.000	—	
104.550	—	100.000	—	100.000	—	100.000	—	
8.080	—	5.920	46	7.372	72	7.372	72	
8.080	—	5.920	46	7.372	72	7.372	72	
899	51	1.000	—	1.000	—	1.000	—	
899	51	1.000	—	1.000	—	1.000	—	
—	—	—	—	90.000	—	90.000	—	
—	—	—	—	90.000	—	90.000	—	
<u>88.733</u>	<u>33</u>	<u>—</u>	<u>—</u>	<u>120.000</u>	<u>—</u>	<u>144.200</u>	<u>—</u>	
68.733	33	—	—	120.000	—	144.200	—	

Dochody nadzwycz.

Przeds. kom. Rozchód

Przeds. kom. Dochód

Rozdział	Paragraf	Pozycje	R O D Z A J D O C H O D Ó W
			Dział X.
			podatki samoistne
A.	1	Podatek od psów	
B.	1	Podatek od zabaw	
C.	1	Podatek od kart zezwolenia na wyszynk	
D.	1	Podatek od zaprotestowanych weksli	
E.	1	Podatek od przedmiotów zbytku tj. samochodów i t. p.	
F.	1	Podatek od spadków i darowizn	
G.	1	Podatek od lokali	
H.	1	Podatek hotelowy	
I.	1	Opłaty od umów przeniesienia własności nieruchomości	
			Dział XI.
			Policja porządku
A.	1	a) Kary policyjne	
		b) Kary szkolne	

Dochód w roku 1925		Suma prelimitowana na rok 1926		Suma projektowana przez Magistrat na rok 1927		Suma prelimitowana i uchwalona przez Radę Miej. na 1927 r.		U W A G I
zł.	gr.	zł.	gr.	zł.	gr.	zł.	gr.	
274.716	12	339.000	—	270.100	—	270 100	—	
13.165	89	45.000	—	25.000	—	25.000	—	
13.165	89	45.000	—	25.000	—	25.000	—	
92.182	80	80.000	—	65.000	—	65.000	—	
92.182	80	80.000	—	65.000	—	65.000	—	
800	—	1000	—	1000	—	1000	—	
800	—	1000	—	1000	—	1000	—	
17.075	44	7000	—	6000	—	6000	—	
17.075	44	7000	—	6000	—	6000	—	
17.231	40	15.000	—	8000	—	8000	—	
17.231	40	15.000	—	8000	—	8000	—	
184	85	1000	—	100	—	100	—	
184	85	1000	—	100	—	100	—	
75.085	94	130.000	—	130.000	—	130.000	—	
75.085	94	130.000	—	130.000	—	130.000	—	
20.904	83	18.000	—	9000	—	9000	—	
20.904	83	18.000	—	9000	—	9000	—	
40.084	97	42.000	—	26.000	—	26.000	—	
40.084	97	42.000	—	26.000	—	26.000	—	
11.791	52	9.800	—	9,800	—	9,800	—	
11.791	52	9.800	—	9,800	—	9,800	—	
10,945	52	9.000	—	9.000	—	9000	—	
846	—	800	—	800	—	800	—	

Dochody nadwycz.


Przeds. kom. Rozchód

Przeds. kom. Dochód

Przeds. kom.
Dochód

Przeds. kom.
Rozchód

Dochody
nadzwycz.



Preliminarz administracyjny

Dochody nadzwyczajne

Dochody
nadzwyczaj.

Przeds. kom.
Rozchód


Przeds. kom.
Dochód

Rozdział	Paragraf	Pozycje	R O D Z A J D O C H O D Ó W
Dochody nadzwyczajne			
A.	1	Pożyczka na budowę dróg i placów publicznych	-
A.	2	Pożyczka na rozbudowę szpitala miejskiego	-
A.	3	Pożyczka na odrestaurowanie i utrzymanie szopy do narzędzi pożarowych	-
A.	4	Nadwyżka dochodów z budżetu administracyjnego zwycz. na r. 27/8	- - -
—————			

Dochód w roku 1925		Suma preliniowana na rok 1926		Suma projektowana przez Magistrat na rok 1927		Suma preliniowana i uchwalona przez Radę Miej. na 1927 r.		U W A G I
zł.	gr.	zł.	gr.	zł.	gr.	zł.	gr.	
—	—	300.000	—	538.799	—	538.799	—	
—	—	300.000	—	441.799	—	441.799	—	patrz rozchód — wydatki nadzwyczajne
—	—	—	—	70.000	—	70.000	—	"
—	—	—	—	17.000	—	17.000	—	"
—	—	—	—	10.000	—	10.000	—	patrz adm. zwycz. rozchód dział XIII.

Przeds. kom.
Rozchód

Przeds. kom.
Dochód



Przedsiębiorstwa komunalne

Rozchód

Przeds. kom.
Rozchód

Przeds. kom.
Dochód

Rozdział	Paragraf	Pozycje	R O D Z A J R O Z C H O D Ó W
Lasy i Ogrodnictwa			
Lasy Miejskie			
A.			
	1		Pobory rządcy lasów p. Hoheizla włącznie kasa chorych oraz dodatek osobisty na umundurowanie w wysokości 300 zł.
	2		Pobory leśniczego miejskiego p. Katafiasza włącznie Kasa Chorych i ubezpieczenie inwalidowe oraz dodatek osobisty na umundurowanie w wysokości 500 zł.
	3		Ubezpieczenie rządcy lasów i leśniczego od nieszczęśliwych wypadków w Poznańskim Banku Ubezpieczeń na wypadek śmierci 5.000 zł. na wypadek kalectwa 15.000 zł. a w razie choroby 5.- zł. dziennie
	4		Płaca drwali włącznie kasa chorych i ubezpieczenie inwalidowe liczy się 8 drwali przez 3 miesiące à 29.80 tygodniowo i 231.44 kasa chorych i ubezpieczenie inwalidowe
	5		Utrzymanie leśniczówek Rudnik i Czerwony-Dwór, oraz zabudowań gospodarczych, smarowanie i naprawa dachów
	6		Opłata za telefony: Rudnik i Czerwony-Dwór telefony służbowe za które ryczałt opłaca Magistrat
	7		Opłata za czyszczenie kominów Rudnik, Czerwony-dwór i Nowy dwór
	8		Składka roczna za ubezpieczenie od ognia leśniczówek. Ubezpieczone w Poznańskim Banku Ubezpieczeń na 31.100 zł. Czerwony-dwór 9.000 zł. i Nowy dwór 7.500 zł.
	9		Wydatki na kultury leśne: nowe kultury, poprawki, szkółki niszczenie trzciny. Przy rabatach zatrudniać się będzie 10 robotników młodoc. przez 6 miesięcy à 13.44 zł. tygodniowo i 204,20 zł. na składki do kasy chorych i ubezpieczenie inwalidowe
	10		Uprawa wikliny
	11		Zakup nasion i sadzonek
	12		Spryskiwanie zagajęń przeciw chorobie
	13		Utrzymanie dróg leśnych
	14		Zakup narzędzi nowych i utrzymanie starych
	15		Składka na rzecz Pomorskiej Izby Rolniczej i na stałe dorady w gospodarce leśnej
	16		Gminie Linarczyk za polowanie na terenie przydzielonym do gminy miejskiej
	17		Podatek do gminy Linarczyk i opłata soltysa
	18		Furmanki na objazdy specjalne
	19		Czasopisma fachowe dla leśniczych
	20		Utrzymanie rowerów służbowych
Ogrodnictwo miejskie			
B.	1		Płaca jednego ogrodnika i jednej kobiety
	2		Utrzymanie szklarń i inspektów
	3		Zakup nawozu
	4		Zakup nasion
	5		Na zakup opału dla oranżeryj ogrodnictwa
	6		Składka ubezpieczeniowa od ognia ogrodnictwa w Kunterstynie ubezpieczone w Poznańskim Banku Ubezpieczeń na 10.000 zł
	7		Rozchód nieprzewidziany
C.	1		Na wyrównanie pozycji z powodu umieszczenia w innych działach
D.	1		Czysty zysk

Rozchód w roku 1925		Suma preli- minowa- na rok 1925		Suma projekto- wana przez Magi- strat na rok 1927		Suma prelinowa- na i uchwalona przez Radę Miej. na 1927 r.		U W A G I
zł.	gr.	zł.	gr.	zł.	gr.	zł.	gr.	
24.114	82	31.720	90	30.000	—	30.000	—	
22.054	29	20.117	90	20.944	70	20.944	70	
4.970	63	4.590	—	5.050	—	5.050	—	
3.117	23	3.600	—	3.850	—	3.850	—	
140	95	150	—	150	—	150	—	
1.817	62	3.000	—	3.650	—	3.650	—	
1.563	20	1.000	—	1.000	—	1.000	—	
268	88	240	—	586	80	586	80	
14	35	40	—	40	—	40	—	
42	40	67	90	67	90	67	90	
7.992	68	4.200	—	3.970	—	3.970	—	
—	—	100	—	50	—	50	—	
577	80	1.000	—	1.000	—	1.000	—	
500	43	800	—	400	—	400	—	
632	82	200	—	200	—	200	—	
92	65	100	—	100	—	100	—	
84	—	80	—	330	—	330	—	
25	—	50	—	50	—	50	—	
72	45	225	—	225	—	225	—	
99	20	100	—	100	—	100	—	
42	—	75	—	75	—	75	—	
—	—	500	—	50	—	50	—	
1.060	53	1.825	—	6.475	30	6.475	30	
—	—	—	—	3.200	—	3.200	—	
681	47	500	—	1.500	—	1.500	—	
119	86	300	—	750	—	750	—	
259	20	1.000	—	500	—	500	—	
—	—	—	—	500	—	500	—	
—	—	25	—	25	—	25	—	
—	—	—	—	—	30	—	30	
—	—	8.868	—	—	—	—	—	
1.000	—	910	—	2.580	—	2.580	—	

Przeds. kom.
Dochód

Rozchód w roku 1925		Suma prelimi- nowana na rok 1926		Suma projekto- wana przez Magi- strat na rok 1927		Suma preliminarowa na i uchwalona przez Radę Miej. na 1927 r.		U W A G I
zł.	gr.	zł.	gr.	zł.	gr.	zł.	gr.	
<u>116.929</u>	<u>28</u>	<u>123.048</u>	<u>40</u>	<u>120.299</u>	<u>42</u>	<u>120.299</u>	<u>42</u>	
<u>26.084</u>	<u>96</u>	<u>20.578</u>	<u>50</u>	<u>20.478</u>	<u>—</u>	<u>20.478</u>	<u>—</u>	
4.921	73	5.447	50	4.636	—	4.636	—	
2.485	—	2.090	—	2.090	—	2.090	—	
15.244	03	8.000	—	8.000	—	8.000	—	
1.225	—	1.485	—	—	—	—	—	
182	—	276	—	—	—	—	—	
406	—	552	—	—	—	—	—	
120	—	192	—	—	—	—	—	
450	—	690	—	—	—	—	—	
1.051	20	1.846	—	5.752	—	5.752	—	
<u>2.521</u>	<u>—</u>	<u>1.905</u>	<u>20</u>	<u>3.420</u>	<u>—</u>	<u>3.420</u>	<u>—</u>	
—	—	—	—	630	—	630	—	
748	—	720	—	1.005	—	1.005	—	
139	—	115	20	345	—	345	—	
520	—	480	—	560	—	560	—	
180	—	—	—	120	—	120	—	
84	—	100	—	220	—	220	—	
100	—	100	—	90	—	90	—	
750	—	390	—	450	—	450	—	
<u>9.860</u>	<u>87</u>	<u>8.460</u>	<u>—</u>	<u>9.250</u>	<u>—</u>	<u>9.250</u>	<u>—</u>	
1.674	80	1.500	—	2.000	—	2.000	—	
560	—	600	—	600	—	600	—	
4.794	10	3.000	—	4.000	—	4.000	—	
263	58	500	—	500	—	500	—	
717	60	1.000	—	700	—	700	—	
239	98	300	—	250	—	250	—	
—	—	—	—	1.200	—	1.200	—	
1.609	97	1.000	—	—	—	—	—	
—	—	500	—	—	—	—	—	

Rozdział	Paragraf	Pozycje	R O D Z A J R O Z C H O D Ó W												
D.	1		Chów bydła												
		a)	mleko dla cieląt 1500 ltr. à 22 groszy	-	-	-	-	-	-	-	-	-	-	-	-
		b)	pasza dla krów i koni	-	-	-	-	-	-	-	-	-	-	-	-
		c)	słomy 1000 ctr. à 1,50 zł.	-	-	-	-	-	-	-	-	-	-	-	-
		d)	zielona pasza 800 ctr. à 0,60 zł.	-	-	-	-	-	-	-	-	-	-	-	-
		e)	koniczyna 250 ctr. à 3 zł.	-	-	-	-	-	-	-	-	-	-	-	-
		f)	owca 500 ctr. à 12 zł.	-	-	-	-	-	-	-	-	-	-	-	-
		g)	mieszanka, otręby i t. p.	-	-	-	-	-	-	-	-	-	-	-	-
		h)	kupno 3 krów	-	-	-	-	-	-	-	-	-	-	-	-
E.	1	a)	Na wyrównanie różnych pozycji	-	-	-	-	-	-	-	-	-	-	-	-
F.	1		Konie taborowe												
		a)	Płace dla podwórzowego, kowala, stelmacha. 11 woźniców i składki	-	-	-	-	-	-	-	-	-	-	-	-
		b)	Utrzymanie 22 koni	-	-	-	-	-	-	-	-	-	-	-	-
		c)	Oświetlenie i utrzymanie pomp	-	-	-	-	-	-	-	-	-	-	-	-
		d)	Lekarz i apteka	-	-	-	-	-	-	-	-	-	-	-	-
		e)	Utrzymanie wozów, uprzęży i t. p.	-	-	-	-	-	-	-	-	-	-	-	-
		f)	Kucie 22 koni à 100 zł.	-	-	-	-	-	-	-	-	-	-	-	-
		g)	Utrzymanie sprzętów i narzędzi	-	-	-	-	-	-	-	-	-	-	-	-
		h)	Utrzymanie budynków	-	-	-	-	-	-	-	-	-	-	-	-
		i)	Druki i formularze	-	-	-	-	-	-	-	-	-	-	-	-
G.	1		Czysty zysk												
		a)	w gotówce do Głównej Kasy Miejskiej	-	-	-	-	-	-	-	-	-	-	-	-
		b)	tytułem dzierżawy do Głównej Kasy Miejskiej	-	-	-	-	-	-	-	-	-	-	-	-
A.	1		Folwark Tarpno												
			Pobory i płace												
			R z ą d e a												
		a)	Pobory klasa XI	2.508 zł.	
		b)	Kasa Chorych i ubezpieczenie	480 „	
		c)	18 ctr. żyta à 12 zł.	216 „	
		d)	6 „ pszenicy à 15 zł.	90 „	
		e)	2 „ jęczmienia à 12 zł.	24 „	
		f)	1 „ grochu à 10 zł.	10 „	
		g)	50 „ kartofli à 3 zł.	150 „	
		h)	3 „ tuczniaka à 80 zł.	240 „	
		i)	1095 ltr. mleka à 25 gr.	273,75 zł.	
		k)	mieszkanie, opał i oświetlenie	196,25 „	
	2		Płace służby, najmu i rzemieślników												
	3	a)	Ordynarje tychże: 480 ctr. żyta	5760 zł.	
		b)	60 ctr. pszenicy à 15 zł.	900 „	
		c)	120 ctr. jęczmienia à 12 zł.	1440 „	
		d)	48 ctr. grochu à 10 zł.	480 „	

Rozchód w roku 1925		Suma prelimi- nowana na rok 1926		Suma projekto- wana przez Magi- strat na rok 1927		Suma preliminowa- na i uchwalona przez Radę Miej. na 1927 r.	
zł.	gr.	zł.	gr.	zł.	gr.	zł.	gr.
11.569	—	12.518	—	14.498	—	14.498	—
456	—	418	—	418	—	418	—
2.600	—	3.120	—	2.600	—	2.600	—
1.540	—	1.500	—	1.500	—	1.500	—
240	—	480	—	480	—	480	—
700	—	700	—	750	—	750	—
2.925	—	6.000	—	6.000	—	6.000	—
2.750	—	300	—	500	—	500	—
358	—	—	—	2.250	—	2.250	—
1.421	17	—	—	—	—	—	—
1.421	17	—	—	—	—	—	—
50.723	16	66.000	—	57.750	—	57.750	—
22.575	34	31.000	—	31.000	—	31.000	—
23.259	80	22.060	—	15.750	—	15.750	—
282	79	500	—	500	—	500	—
256	80	500	—	500	—	500	—
589	16	1.500	—	1.500	—	1.500	—
793	95	2.200	—	2.200	—	2.200	—
1.619	92	6.000	—	4.000	—	4.000	—
1.345	40	2.000	—	2.000	—	2.000	—
—	—	300	—	300	—	300	—
14.749	12	13.646	70	14.903	42	14.903	42
7.209	94	7.546	70	8.903	42	8.903	42
7.539	18	6.000	—	6.000	—	6.000	—
65.148	23	115.700	—	129.049	80	129.049	80
22.449	35	29.437	80	30.830	25	30.830	25
2.548	81	3.685	90	2.988	—	2.988	—
—	—	—	—	1.200	—	1.200	—
9.112	77	13.970	—	13.000	—	13.000	—

U W A G I

Rozdział	Paragraf	Pozycje	R O D Z A J R O Z C H O D Ó W			
B.	1	e)	1140 ctr. kartofli à 3 zł.	3420 zł.		
		f)	450 „ burak. past. à 1 zł.	450 „		
		g)	4745 ltr. mleka 0,25 zł.	<u>1186,25 zł.</u>		
			Ubogie wdowy utrzymywane kosztem folwarku			
B.	1	a)	Pobory	600 zł.		
		b)	Ordynarje 30 ctr. żyta	360 „		
		c)	730 ltr. mleka à 0,25 zł.	182,50 zł.		
		d)	90 ctr. kartofli	<u>270 zł.</u>		
			Wydatki na gospodarstwo			
C.	1	a)	Zasiew 270 m. żyta à 704 = 189 ctr. à 12 zł.			
		b)	„ 80 m. pszenicy à 65 = 52 ctr. à 15 zł.			
		c)	„ jęczmienia 45 m. à 60 = 27 ctr. à 12 zł.			
		d)	„ owsa 30 m. à 80 = 22½ à 13 zł.			
		e)	„ grochu 25 m. à 80 = 22½ ctr. à 10 zł.			
		f)	„ seradeli 120 m. à 30 = 36 ctr. à 12 zł.			
		g)	„ kartofli 140 m. à 80 ctr. = 1120 ctr. à 3 zł.			
		h)	„ marchwi 6¼ m. à 3 = 20 po 5 zł.			
		i)	„ bur. pastew. 17 m. 104 = 1,70 à 0,70 zł.			
		k)	„ „ cukr. 30 m. à 14 = 4204 à 1 z'.			
		l)	Za nawozy sztuczne i ich rozsianie			
		m)	Stomy na nawóz 7000 ctr. à 1,50 zł.			
		n)	Wykopanie kartofli i buraków			
		o)	Opelenie buraków			
					Utrzymanie inwentarży	
		D.	1	a)	Dojarz % od mleka i spżedaży	
				b)	Mleko dla cieląt 5600 ltr. à 25 gr.	
c)	Ospa na obroki 150 à 12 zł.					
d)	Owsa 360 à 13 zł.					
e)	Mięszanka 720 ctr. à 12 zł.					
f)	Marchew 1500 ctr. a 1 zł.					
g)	Buraki pastewne 2750 a 1 zł.					
h)	Kupno 2 koni					
i)	Kupno 6 krów					
			Wydatki rzeczowe			
E.	1	a)	Opał			
		b)	Oświetlenie			
		c)	Utrzymanie wozów, uprzęży i t. p.			
		d)	Apteka i lekarstwo			
		f)	Remont budynków			

Różchód w roku 1925		Suma prelimi- nowana na rok 1926		Suma projekto- wana przez Magi- strat na rok 1927		Suma preliminarowa- na i uchwalona przez Radę Miej. na 1927 r.	
zł.	gr.	zł.	gr.	zł.	gr.	zł.	gr.
10.747	75	11.831	90	13.642	25	13.612	25
—	—	1.178	66	1.412	50	1.412	50
—	—	1.128	65	1.412	50	1.412	50
2.837	95	14.013	60	23.600	—	23.600	—
—	—	1.323	—	2.268	—	2.268	—
—	—	273	60	780	—	780	—
—	—	309	60	324	—	324	—
—	—	378	—	312	—	312	—
—	—	194	40	225	—	225	—
—	—	—	—	432	—	432	—
—	—	3.210	—	3.360	—	3.360	—
—	—	60	—	100	—	100	—
—	—	176	—	119	—	119	—
—	—	350	—	420	—	420	—
320	65	1.000	—	1.600	—	1.600	—
—	—	3.750	—	11.400	—	11.400	—
2.087	70	1.989	—	2.360	—	2.560	—
429	60	1.000	—	500	—	500	—
1.939	16	16.174	—	25.645	—	25.645	—
209	36	300	—	275	—	275	—
—	—	1.100	—	1.400	—	1.400	—
—	—	1.400	—	1.800	—	1.800	—
—	—	2.400	—	4.630	—	4.680	—
—	—	5.724	—	8.640	—	8.610	—
—	—	800	—	1.500	—	1.500	—
—	—	2.850	—	2.550	—	2.550	—
1.669	80	1.600	—	1.200	—	1.200	—
—	—	—	—	3.600	—	3.600	—
13.488	24	18.160	—	15.905	—	15.905	—
3.575	—	4.260	—	4.000	—	4.000	—
131	40	150	—	200	—	200	—
5.130	—	4.000	—	5.000	—	5.000	—
200	83	200	—	200	—	200	—
1.436	37	1.000	—	1.500	—	1.500	—

U W A G I

Rozchód w roku 1925		Suma preli- nowana na rok 1926		Suma projekto- wana przez Magi- strat na rok 1927		Suma prelinowa- na i uchwalona przez Radę Miej. na 1927r.		U W A G I
zł.	gr.	zł.	gr.	zł.	gr.	zł.	gr.	
—	—	275	—	201	—	200	—	
215	92	240	—	270	—	270	—	
15	85	25	—	25	—	25	—	
—	—	10	—	10	—	10	—	
—	—	500	—	500	—	500	—	
1.758	56	1.200	—	1.800	—	1.800	—	
1.024	31	4.000	—	2.009	—	2.000	—	
—	—	200	—	200	—	200	—	
<u>11.333</u>	<u>53</u>	<u>12.775</u>	<u>—</u>	<u>18.550</u>	<u>—</u>	<u>18.550</u>	<u>—</u>	
9.282	60	10.125	—	16.200	—	16.200	—	
482	98	500	—	500	—	500	—	
200	—	300	—	300	—	300	—	
1.072	81	1.500	—	1.200	—	1.200	—	
295	14	350	—	350	—	350	—	
—	—	11.156	94	—	—	—	—	
<u>13.100</u>	<u>—</u>	<u>12.804</u>	<u>—</u>	<u>13.107</u>	<u>05</u>	<u>13.107</u>	<u>05</u>	
<u>272.853</u>	<u>49</u>	<u>253.859</u>	<u>82</u>	<u>411.006</u>	<u>87</u>	<u>411.006</u>	<u>87</u>	
<u>34.149</u>	<u>28</u>	<u>20.611</u>	<u>30</u>	<u>40.611</u>	<u>30</u>	<u>40.611</u>	<u>30</u>	
33.631	58	20.000	—	40.000	—	40.000	—	
517	70	611	30	611	30	611	30	
—	—	—	—	27.200	—	27.200	—	
—	—	—	—	24.800	—	24.800	—	
—	—	—	—	2.400	—	2.400	—	
<u>31.606</u>	<u>66</u>	<u>38.457</u>	<u>70</u>	<u>55.168</u>	<u>77</u>	<u>56.168</u>	<u>77</u>	
22.384	16	27.584	50	38.911	40	38.911	40	
1.395	45	1.375	—	1.610	—	1.610	—	
1.034	99	2.895	—	6.078	15	6.078	15	
4.102	98	2.974	64	4.855	86	4.855	86	
—	—	—	—	382	36	382	36	
1.578	—	1.572	—	2.172	—	2.172	—	
1.005	—	514	80	926	—	926	—	
106	08	107	—	657	—	657	—	
—	—	134	76	576	—	576	—	
<u>92.300</u>	<u>34</u>	<u>73.972</u>	<u>92</u>	<u>103.234</u>	<u>12</u>	<u>103.234</u>	<u>12</u>	
14.518	59	20.000	—	25.000	—	25.000	—	
—	—	—	—	2.500	—	2.500	—	

Rozdział	Paragraf	Pozycje	R O D Z A J R O Z C H O D Ó W			
		e)	Oświetlenie			
		d)	Woda			
		e)	Kanalizacja			
		f)	Środki do czyszczenia biur i pranie ręczników			
		g)	Czyszczenie kominów			
		h)	Chemikalja			
		i)	Dochód za analizy mięsa			
		h)	Tania jatka (patrz dochód)			
		k)	Różne wydatki jednorazowe, opłaty stemplowe i t. d.			
		l)	Nieprzewidziane wydatki			
			Dział V.			
			Koszta administracyjne			
A.	1	a)	Dyrektor rzeźni p. Fr. Grajewski pobory kl. VI. i 25%			
		b)	Łaszewski kasjer pobory			
		c)	Piotrowski pom. biurowy pobory			
		d)	Łaski dozorca hal pobory			
		e)	Jastrzemski mistrz maszyn pobory			
		f)	Pobory badaczy mięsa i 4 trychinoskopistów			
		g)	Na ewent. pobory podwyżki 15%			
			Wydatki rzeczowe			
A.	2	a)	Przybory biurowe i portorja			
		b)	Urządzenie telefoniczne			
		a)	Koszta księgarni i druki			
		d)	Prenumerata pism			
		e)	Djety i koszta podróży			
			Dział VII.			
			Czysty zysk			
A.	1		Koszta administracyjne do gł. Kasy Miejskiej włącznie kosztów na utrzymanie Kuchni Ludowej			
	2					
			Gazownia Miejska			
			Dział I.			
			Nieruchomości i urządzenia wewnętrzne			
A.	1		Na budowę nowych pieców komorowych			
	2		Ubezpieczenie od ognia			
	3		Na konserwację budynków i urządzenia wewnętrznego, oraz urządzenia dystylarni smoły			
			Dział II.			
			Urządzenia zewnętrzne			
A.	1		Reperacja sieci rur gazowych włącznie z robocizną			
	2		Reperacje gazomierzy i automatów			

Rozchód w roku 1925		Suma preli- nowana na rok 1926		Suma projekto- wana przez Magi- strat na rok 1927		Suma prelinowa- na i uchwalona przez Radę Miej. na 1927 r.		U W A G I
zł.	gr.	zł.	gr.	zł.	gr.	zł.	gr.	
3.230	40	2.775	—	3.257	—	3.257	—	
441	25	468	—	565	—	565	—	
404	09	379	70	379	68	379	68	
603	57	969	20	1.000	—	1.000	—	
28	52	56	10	60	—	60	—	
387	46	500	—	400	—	400	—	
300	—	313	92	313	92	313	92	
—	—	—	—	65.000	—	65.000	—	
72.386	46	41.000	—	4.758	52	4.758	52	
—	—	2.000	—	—	—	—	—	
<u>67.381</u>	<u>26</u>	<u>32.642</u>	<u>05</u>	<u>43.754</u>	<u>11</u>	<u>43.754</u>	<u>11</u>	
6.820	92	6.574	96	8.792	—	8.792	—	
2.990	69	2.788	08	3.620	45	3.620	45	
1.878	73	1.745	33	1.602	—	1.602	—	
2.857	50	2.657	20	3.620	45	3.620	45	
3.100	01	2.762	76	3.203	76	3.206	76	
12.546	52	12.266	72	16.053	—	16.053	—	
12.335	18	2.993	—	5.292	75	5.292	75	
126	14	266	—	410	70	410	75	
245	52	288	—	350	—	350	—	
218	85	300	—	400	—	400	—	
—	—	—	—	106	—	106	—	
—	—	—	—	300	—	300	—	
<u>47.415</u>	<u>95</u>	<u>88.175</u>	<u>85</u>	<u>140.038</u>	<u>57</u>	<u>140.038</u>	<u>57</u>	
13.154	55	34.723	96	98.618	10	98.618	10	
34.261	40	53.446	89	41.420	47	41.420	47	
<u>793.134</u>	<u>10</u>	<u>638.800</u>	<u>—</u>	<u>843.090</u>	<u>—</u>	<u>843.090</u>	<u>—</u>	
<u>85.526</u>	<u>50</u>	<u>82.000</u>	<u>—</u>	<u>131.730</u>	<u>—</u>	<u>131.730</u>	<u>—</u>	
74.335	26	80.500	—	106.730	—	106.730	—	
2.992	50	1.000	—	1.900	—	1.900	—	
8.198	34	—	—	23.100	—	23.100	—	
<u>10.674</u>	<u>02</u>	<u>24.500</u>	<u>—</u>	<u>33.500</u>	<u>—</u>	<u>33.500</u>	<u>—</u>	
2.802	24	6.000	—	9.500	—	9.500	—	
7.871	78	18.000	—	24.000	—	24.000	—	

Rozdział	Paragraf	Pozycje	R O D Z A J R O Z C H O D Ó W	
			Dział III.	
A.			Koszta przeprowadzenia urządzeń prywatnych	
	1	Za sprzedaż towarów		
	2	Płace instalatorów gazowni		
			Dział IV.	
			Koszta produkcji	
A.	1	Węgle do wyrobu gazu		
		Sprzedaż gazu	1.740.000 m3	
		Strata 18%	<u>313.200 „</u>	
			2.053.200 m3	
		Przy wydajności 45% gazu ze 100 kg. węgla potrzeba 4.560 ton węgla po przeciętnej cenie 43,50 zł. za 1 tonę		
	2	Inne potrzebne materiały i wydatki do wyrobu gazu i na przerabianie produktów ubocznych		
	3	Płace robotników do wyrobu i sprzedaży gazu		
	4	Ubezpieczalnia Krajowa Poznań		
	5	Do Kasy Chorych i ubezpieczenie inwalidzkie		
	6	Na zakup materiałów opałowych dla robotników		
			Dział V.	
A.			Koszta administracji	
	1	a) Barcz dyrektor		
		b) — asystent ruchu		
		c) Kozak mistrz ruchu		
		d) Graeber mistrz ruchu		
		e) Sadowski mistrz instalacji		
		f) Dominicki kierownik biura		
		g) Pawlikowski magazynier		
		h) Steffen kaszjerka		
		i) Siły pomocnicze		
			Rzeczowe koszta administracyjne	
	2	Druki, papier, koszta portorji, telefon, opał i oświetlenie biur		
	3	Podróże służbowe		
	4	Do Związku Gospodarczego		
	5	Koszta sądowe i t. p.		
			Dział VI.	
			Czysty zysk	
A.	1	a) Podatki gminne	3.000 zł.	
		b) Utrzymanie ulic dla Budownictwa	12.000 „	
		c) Oświetlenie budynków miejskich	11.200 „	
		d) Koks dla przytulku	11.700 „	
		e) Benzol dla Budownictwa	2.340 „	
		f) Koszta administracyjne do Głównej Kasy Miejskiej włącznie kosztów na utrzymanie Kuchni Ludowej	39.532 zł.	
		g) Do Głównej Kasy Miejskiej tytułem odsetek, amortyzacji i spłaty długu		

Rozchód w roku 1925		Suma preli- nowana na rok 1926		Suma projekto- wana przez Magi- strat na rok 1927		Suma preliminowa- na i uchwalona przez Radę Miej. na 1927 r.		U W A G I
zł.	gr.	zł.	gr.	zł.	gr.	zł.	gr.	
<u>30.537</u>	91	<u>40.400</u>	—	<u>40.100</u>	—	<u>40.400</u>	—	
28.770	87	34.000	—	34.00	—	34.000	—	
1.767	04	6.400	—	6.400	—	6.400	—	
<u>351.172</u>	81	<u>342.150</u>	—	<u>370.630</u>	—	<u>370.630</u>	—	
187.831	65	159.800	—	198.360	—	198.300	—	
35.865	40	46.000	—	46.000	—	46.000	—	
104.101	94	112.160	—	102.000	—	102.000	—	
3.649	82	3.750	—	3.770	—	3.770	—	
15.634	60	14.000	—	14.000	—	14.000	—	
4.089	40	6.500	—	6.500	—	6.500	—	
<u>81.248</u>	14	<u>68.581</u>	76	<u>60.984</u>	14	<u>60.984</u>	14	
8.248	23	6.072	—	6.072	—	6.072	—	Kl. VII Pozatem wolne mieszk. i światło
—	—	3.312	—	3.312	—	3.312	—	według umowy
517	55	3.200	—	3.250	—	3.250	—	"
2.707	02	3.000	—	3.250	—	3.250	—	"
2.988	—	3.200	—	3.200	—	3.200	—	"
3.899	51	3.312	—	3.369	73	3.369	73	kl. VIII
3.989	62	3.312	—	3.369	73	3.369	73	kl. X
3.059	56	2.760	—	2.601	43	2.601	43	kl. X
20.005	53	18.860	—	19.369	22	19.369	22	w liczbie 7 osób
7.210	43	8.700	—	8.700	—	8.700	—	
4.313	29	3.900	—	2.400	—	2.400	—	
774	—	1.240	—	1.240	—	1.240	—	
23.535	40	7.713	76	850	03	850	03	
<u>33.974</u>	72	<u>81.068</u>	24	<u>205.845</u>	86	<u>205.845</u>	86	
33.974	72	69.772	—	70.772	—	79.772	—	
—	—	11.896	24	12.073	86	126.073	86	

Rozdział	Paragraf	Pozycje	R O D Z A J R O Z C H O D Ó W			
			Tramwaje Miejskie			
			Dział I.			
			Nieruchomości i urządzenia wewnętrzne			
A.	1		Konserwacja bndynku i administr. i remizy tramwajowej	-	-	-
	2		Konserwacja urządzeń warsztatu	-	-	-
	3		Ubezpieczenie od ognia	-	-	-
			Dział II.			
			Urządzenie zewnętrzne			
A.	1		Utrzymanie sieci tramwajowej i przewodów	-	-	-
	2		Utrzymanie torów (zakup 2000 metrów szyn)	-	-	-
	3		Utrzymanie i reperacja 17 wagonów motor. i 8 przyczep.	-	-	-
	4		Utrzymanie 2 autobusów	-	-	-
	5	a)	Pensje i płace a) Pensja dla wermistrza wolne mieszkanie opał i oświetlenie	-	-	-
	6	b)	Płaca dla dwudziestudwuch (22) rzemieśl. robotn. i uczni	-	-	-
		c)	Płaca dla 2 drużników i 2 stróży	-	-	-
		d)	Płaca dla 2 szoferów	-	-	-
A.	6		Składki socjalne, jak kasa chorych, ubezpieczenie i bezrobocie dla robotników od a — d	-	-	-
			Dział III.			
			Koszta przeprowadzenia urządzeń prywatnych			
			Dział IV.			
			Koszta produkcji (przewóz gości)			
A.	1	a)	Pensja dla 2 kontrolerów	-	-	-
		b)	Płaca dla 62 motorowych, konduktorów i 1 szwaczki	-	-	-
	2		Składki socjalne, jak kasa chorych ubezpieczenie i bezrobocie dla pracowników od a — d	-	-	-
	3		Za prąd Elektrowni	-	-	-
	4		Materiały opałowe	-	-	-
	5		Smary czyściowe	-	-	-
	6		Narzędzia i przyrządy	-	-	-
	7		Umundurowania	-	-	-
	8		Nieprzewidziane wydatki na uszkodzenie wozów przez ruch uliczny	-	-	-
			Dział V.			
			Koszta administracyjne			
A.	1	a)	Pensje i płace a) Pensja dyrektora Dolatowskiego	-	-	-
		b)	Pensja I buchaltera Czarnowskiego	-	-	-
		c)	Pensja inżyniera ruchu	-	-	-
		d)	Pensja II buchaltera	-	-	-
		e)	Pensja magazyniera Wawrzyńkowskiego	-	-	-
		f)	Pensja kasjera	-	-	-
		g)	Pensja registratora	-	-	-

Rozchód w roku 1925		Suma preli- nowana na rok 1926		Suma projekto- wana przez Magi- strat na rok 1927		Suma prelinowa- na i uchwalona przez Radę Miej. na 1927 r.		U W A G I
zł.	gr.	zł.	gr.	zł.	gr.	zł.	gr.	
485.50)	56	353.730	—	370.330	—	390.330	—	
2.519	17	1.300	—	6.300	—	6.300	—	
2.519	17	1.300	—	2.500	—	2.500	—	
—	—	—	—	2.000	—	2.000	—	
—	—	—	—	1.800	—	1.800	—	
379.466	95	257.500	—	133.100	—	133.100	—	
8.064	89	2.500	—	3.500	—	3.500	—	
63.774	66	15.900	—	28.000	—	28.000	—	
108.266	57	40.000	—	30.000	—	30.000	—	
—	—	—	—	8.000	—	8.000	—	
—	—	—	—	3.200	—	3.200	—	
199.360	83	200.000	—	40.000	—	40.000	—	
—	—	—	—	7.400	—	7.400	—	
—	—	—	—	6.000	—	6.000	—	
—	—	—	—	7.000	—	7.000	—	
—	—	—	—	—	—	—	—	
81.079	48	71.600	—	221.770	—	221.770	—	
—	—	—	—	6.000	—	6.000	—	
—	—	—	—	129.000	—	129.000	—	
—	—	—	—	15.000	—	15.000	—	
54.087	30	52.000	—	52.000	—	52.000	—	
380	36	1.800	—	1.800	—	1.800	—	
2.775	45	3.600	—	3.600	—	3.600	—	
4.141	16	4.200	—	3.500	—	3.500	—	
11.830	07	4.000	—	6.870	—	6.870	—	
7.865	14	6.000	—	4.000	—	4.000	—	
23.834	96	21.330	—	21.160	—	29.160	—	
—	—	—	—	1.600	—	1.600	—	
—	—	—	—	1.050	—	1.050	—	
—	—	—	—	1.075	—	1.075	—	
—	—	—	—	650	—	650	—	
—	—	—	—	1.000	—	1.000	—	
—	—	—	—	725	—	725	—	
—	—	—	—	510	—	510	—	

Rozchód w roku 1925		Suma prelimi- nowana na rok 1926		Suma projekto- wana przez Magi- strat na rok 1927		Suma preliminarowa- na i uchwalona przez Radę Miej. na 1927 r.		U W A G I	
zł.	gr.	zł.	gr.	zł.	gr.	zł.	gr.		
3.352	23	3.700	—	3.700	—	3.700	—		
—	—	—	—	4.800	—	4.800	—		
—	—	—	—	2.800	—	2.800	—		
600	—	600	—	600	—	600	—		
5.346	25	1.370	—	1.400	—	1.400	—		
—	—	35	—	35	—	35	—		
—	—	2.500	—	3.800	—	3.800	—		
250	—	300	—	350	—	350	—		
—	—	245	—	245	—	245	—		
99	75	150	—	150	—	150	—		
588	—	220	—	220	—	220	—		
—	—	—	—	3.200	—	3.200	—		
—	—	—	—	250	—	250	—		
—	—	—	—	1.000	—	1.000	—		
—	—	6.000	—	—	—	—	—		
13.598	73	6.210	—	—	—	—	—		
—	—	2.000	—	—	—	—	—		
—	—	2.000	—	—	—	—	—		
—	—	—	—	—	—	—	—		
934.782	93	916.061	62	963.907	81	963.907	81		
63.712	40	31.600	—	60.500	—	60.500	—		
—	—	—	—	3.500	—	3.500	—		
—	—	—	—	800	—	800	—		
8.823	81	4.000	—	2.000	—	2.000	—		
31.064	17	3.800	—	7.000	—	7.000	—		
—	—	—	—	4.000	—	4.000	—		
23.765	52	20.000	—	32.000	—	32.000	—		
58	90	1.800	—	2.000	—	2.000	—		
—	—	1.800	—	—	—	—	—		
—	—	200	—	200	—	200	—		
—	—	—	—	9.000	—	9.000	—		
159.870	70	186.000	—	130.440	—	130.440	—		
9.311	86	10.000	—	14.000	—	14.000	—		
7.998	56	30.000	—	28.000	—	28.000	—		
11.189	79	10.000	—	13.000	—	13.000	—		
6.022	01	3.000	—	6.000	—	6.000	—		

Rozchód w roku 1925		Suma preli- mowana na rok 1926		Suma projekto- wana przez Magi- strat na rok 1927		Suma prelinowa- na i uchwalona przez Radę Miej. na 1927 r.		U W A G I
zł.	gr.	zł.	gr.	zł.	gr.	zł.	gr.	
—	—	—	—	17.000	—	17.000	—	
—	—	—	—	3.240	—	3.240	—	
107.348	48	70.000	—	17.500	—	17.500	—	
—	—	—	—	1.700	—	1.700	—	
18.000	—	63.000	—	30.000	—	30.000	—	
9.869	34	10.000	—	12.000	—	12.000	—	
9.869	34	10.000	—	12.000	—	12.000	—	
333.133	59	364.600	—	486.600	—	486.600	—	
3.733	12	3.800	—	3.800	—	3.800	—	
—	—	—	—	29.000	—	29.000	—	
—	—	—	—	3.200	—	3.200	—	
316.004	91	354.500	—	420.000	—	420.000	—	
—	—	—	—	24.000	—	24.000	—	
5.124	02	2.000	—	2.500	—	2.500	—	
1.100	21	1.800	—	1.600	—	1.600	—	
7.171	33	2.500	—	2.500	—	2.500	—	
160.807	67	84.580	74	64.164	—	64.164	—	
5.325	79	7.065	60	3.200	—	3.200	—	
3.632	33	7.780	80	2.100	—	2.100	—	
—	—	—	—	1.300	—	1.300	—	
3.834	96	5.300	40	2.150	—	2.150	—	
27.438	60	3.900	80	2.000	—	2.000	—	
—	—	3.128	—	1.450	—	1.450	—	
—	—	2.392	—	1.025	—	1.025	—	
—	—	16.560	—	10.200	—	10.200	—	
—	—	—	—	19.000	—	19.000	—	
—	—	—	—	5.600	—	5.600	—	
—	—	2.000	—	3.400	—	3.400	—	
9.319	51	4.000	—	5.000	—	5.000	—	
—	—	39	—	39	—	36	—	
375	—	400	—	400	—	400	—	
340	—	600	—	600	—	600	—	
4.580	75	500	—	500	—	500	—	
62	94	200	—	200	—	200	—	
5.157	28	3.800	—	3.800	—	3.800	—	
411	72	500	—	500	—	500	—	

Rozdział	Paragraf	Pozycje	R O D Z A J R O Z C H O D Ó W
	12		Utrzymanie telefonów
	13		Podróże i djety
	14		Zwrot zaliczki konsumentom
	15		Państwowy podatek obrotowy za prąd i patent
	16		Różne
			Dział VII.
			Czysty zysk. Wydatki osobowe
G	1		Główniej Kasie Miejskiej na utrzymanie ulic
			Główniej Kasie Miejskiej, podatki miejskie
			„ „ kosztu adm. włącznie na utrzym. Kuchni Ludowej
			„ „ tytułem odsetek i amortyzacji
			Wydatki rzeczowe.
	2		Bezpłatne dostarczenie prądu do instytucji miejskich jak Ratusz I i II, teatr itd.
			Bezpłatne oświetlenie ulic według kosztów własnych
			Bezpłatna instalacja miejskich urzędów i utrzymanie oświetlenia ulicznego.
			Wodociągi Miejskie
			Dział I.
			Nieruchomości i urządzenia wewnętrzne.
	1		Konserwacja hali maszyn i budynku filtrowego i domów mieszkalnych
	2		Konserwacja maszynowej instalacji i kotłów
	3		Utrzymanie instalacji filtrowej
	4		Utrzymanie II głębokich studzien
	5		Ubezpieczenie od ognia
	6		Odnowienie i rozszerzenie. Do wzmorzenia ruchu na zakup nowego dalszego agregatu
	7		Różne
			Dział II.
			Urządzenia zewnętrzne
A.	1		Na zakup wodomierzy i zapasowych części
	2		Utrzymanie sieci wodociągowej
	3		Utrzymanie wzorcowanie i czyszczenie wodomierzy
	4		Utrzymanie hydrantów
	5		Na zakup hydrantów, zaworów i rur wodociągowych
			Pensje i płace
	6	a)	Pensja dla mistrza Cukierniana, wolne mieszkanie opał i światło
		b)	Płaca dla dwóch robotników przy utrzymaniu sieci wodociągowej
		c)	Płaca dla 1 zagarmistrza przy reperaturze wodomierzy
	7		Składki socjalne, jak kasa chorych, ubezpieczenie i bezrob. dla pracowników od a — c
	8		Zarobki najemników przy wykonaniu przyłączeń, rozszerzeń sieci rurowej, czyszczenie bagna i wiercenie głębokich studzien
A.	9		Nieprzewidziane wydatki na uszkodzenie sieci wodociągowej (pęknięcie rur przez mróz)

Rozchód w roku 1925		Suma preli- nowana na rok 1926		Suma projekto- wana przez Magi- strat na rok 1927		Suma preliminowa- na i uchwalona przez Radę Miej. na 1927r.		U W A G I
zł.	gr.	zł.	gr.	zł.	gr.	zł.	gr.	
—	—	200	—	200	—	200	—	
1.334	82	2.800	—	1.500	—	1.500	—	
26	75	5.500	—	—	—	—	—	
25.599	60	4.000	—	—	—	—	—	
73.367	64	13.906	14	—	—	—	—	
<u>207.389</u>	<u>23</u>	<u>239.280</u>	<u>88</u>	<u>210.203</u>	<u>81</u>	<u>210.203</u>	<u>81</u>	
24.063	38	24.000	—	24.000	—	24.000	—	
4.901	92	3.500	—	3.500	—	3.500	—	
51.157	80	99.394	40	101.454	40	101.454	40	
—	—	36.586	48	25.249	41	25.249	41	
25.541	64	7.800	—	10.000	—	10.000	—	
88.241	45	58.000	—	36.000	—	36.000	—	
13.483	04	10.000	—	10.000	—	10.000	—	
<u>202.733</u>	<u>24</u>	<u>233.460</u>	<u>—</u>	<u>205.290</u>	<u>—</u>	<u>205.290</u>	<u>—</u>	
9.449	62	38.290	65	15.610	—	15.610	—	
2.516	45	2.600	—	3.500	—	3.500	—	
2.871	79	2.700	—	3.000	—	3.000	—	
—	—	5.000	—	5.000	—	5.000	—	
3.876	35	5.000	—	4.000	—	4.000	—	
—	—	110	—	110	—	110	—	
—	—	20.000	—	—	—	—	—	Patrz Dział VII.
185	03	2.880	65	—	—	—	—	
<u>37.229</u>	<u>45</u>	<u>57.715</u>	<u>83</u>	<u>46.849</u>	<u>14</u>	<u>46.849</u>	<u>14</u>	
3.925	60	4.000	—	6.000	—	6.000	—	
4.777	32	3.200	—	7.000	—	7.000	—	
3.839	43	3.500	—	5.000	—	5.000	—	
977	28	3.800	—	4.000	—	4.000	—	
—	—	5.260	—	6.000	—	6.000	—	
3.294	69	3.500	—	3.500	—	3.500	—	
19.277	32	27.000	—	4.000	—	4.000	—	
—	—	—	—	2.700	—	2.700	—	
—	—	—	—	900	—	900	—	
—	—	2.200	—	2.200	—	2.200	—	
1.167	81	5.315	83	5.549	14	5.549	14	


Rozchód w roku 1925		Suma preli- mowana na rok 1926		Suma projekto- wana przez Magi- strat na rok 1927		Suma preliminowa- na i uchwalona przez Radę Miej. na 1927 r.		U W A G I
zł.	gr.	zł.	gr.	zł.	gr.	zł.	gr.	
—	—	—	—	2.000	—	2.000	—	
—	—	—	—	2.000	—	2.000	—	
92.700	91	90.700	—	89.450	—	89.450	—	
3.401	71	3.750	—	3.750	—	3.750	—	
—	—	—	—	12.000	—	12.000	—	
—	—	—	—	1.500	—	1.500	—	
87.848	23	82.000	—	66.000	—	66.000	—	
—	—	—	—	3.000	—	3.000	—	
969	23	3.800	—	2.000	—	2.000	—	
26	55	400	—	400	—	400	—	
455	19	800	—	800	—	800	—	
13.210	65	19.781	80	20.610	—	20.610	—	
2.246	90	3.532	80	1.600	—	1.600	—	
1.459	34	3.790	40	1.050	—	1.050	—	
995	90	2.654	20	1.075	—	1.075	—	
—	—	—	—	650	—	650	—	
—	—	1.950	40	1.000	—	1.000	—	
—	—	1.564	—	725	—	725	—	
—	—	—	—	510	—	510	—	
2.558	66	2.760	—	2.760	—	2.760	—	
—	—	—	—	4.200	—	4.200	—	
—	—	—	—	2.500	—	2.500	—	
—	—	—	—	500	—	500	—	
180	—	300	—	300	—	300	—	
500	—	800	—	800	—	800	—	
120	25	1.000	—	1.200	—	1.200	—	
124	—	120	—	150	—	150	—	
207	60	200	—	250	—	250	—	
1.500	—	1.000	—	1.000	—	1.000	—	
3	—	10	—	10	—	10	—	
105	—	100	—	130	—	130	—	
—	—	—	—	200	—	200	—	
3.200	—	—	—	—	—	—	—	

Rozdział	Paragraf	Pozycje	R O D Z A J R O Z C H O D Ó W
Dział VII.			
Czysty zysk. Wydatki rzeczowe			
A.	1	Bezplatne dostarczanie wody szpitalowi, Ratusz I i II i szkół	
	2	Bezplatne dostarczanie wody na skrapianie ulic	
	3	Bezplatne dostarczanie wody do gaszenia ognia	
	4	Bezplatne dostarczanie wody do skrapiania publ. plantacji i wodotr.	
	5	Koszta administnacji do Głównej Kasy Miejskiej	
	6	Do Głównej Kasy Miejskiej tytułem odsetek i amortyzacji	
	7	Na wyrównanie przeksiązkowań 1925/26	
<hr style="width: 20%; margin: 0 auto;"/>			

Rozchód w roku 1925		Suma preli- nowana na rok 1926		Suma projekto- wana przez Magi- strat na rok 1927		Suma preliminowa- na i uchwalona przez Radę Miej. na 1927 r.	
zł.	gr.	zł.	gr.	zł.	gr.	zł.	gr.

U W A G I

50.143	11	26.921	72	30.630	86	30.630	86
5.160	25	10 000	—	6.000	—	6.000	—
—	—	1.200	—	1.200	—	1.200	—
—	—	240	—	240	—	240	—
—	—	100	—	100	—	100	—
—	—	—	—	15.400	—	15.400	—
—	—	15.381	72	7.690	36	7.690	36
44.982	86	—	—	—	—	—	—



Przedsiębiorstwa komunalne

Dochód

Przeds. kom.
Dochód

Rozdział	Paragraf	Pozycje	R O D Z A J D O C H O D Ó W			
			Lasy i Ogrodnictwo			
			Lasy Miejskie			
A.			1	Sprzedaż drzewa z wyrębu dozwolonego na rok 1926/27, 5 ha bzyli 20 mórg 80 do 100 letniego drzewostanu licząc 1.000 zł. z morgi do tego dochodzą 2.000 zł. z trzebieży	-	-
			2	Za karty na zbieranie grzybów, jagód i gałęzi	-	-
			3	Sprzedaż zieleni	-	-
			4	Dzierżawa za polowanie na terenie lasu miejsk., dzierz. A. Moddelsee, dzierzawa trwa do r. 1930	-	-
			5	Na pokrycie opłaty do gm. Linarczyk za przydzielony teren polowania teje gm. płaci p. Moddelsee	-	-
			6	Władza Wojskowa za 5,0325 ha ziemi leśnej pod Strzelnicę. W sprawie tej toczy się spór z Władzą Wojskową o zapłacenie dzierżawy za lata ubiegłe od roku 1920 która wynosi około 5.000 zł Kwota może już w roku 1927 wpłynąć, kwota 708.90 jest tylko fingowaną przypadającą na czynsz roczny	-	-
			7	Władza Wojskowa za 181 mórg ziemi leśnej na plac ćwiczeń dla Obozu Szkoły Jazdy	-	-
			8	Dzierżawa za 59 mórg ziemi leśnej, dzierzawca Fr, Lewandowski	-	-
			9	Dzierżawa za 4 morgi ziemi leśnej, dzierzawca p. M. Katafiasz	-	-
			10	Dzierżawa za 20 mórg ziemi leśnej drobne parcele po 1/4 i 1/2 mg.	-	-
			11	Tow. Zachęty Hodowli koni, z przeszkody w lesie miejskim na jezdni dla treningu wierzchowców	-	-
			12	Tow. Zachęty Hodowli koni za plac wyścigowy	-	-
			13	Żona rządcy lasów za werandę przy leśniczówce. Kwota uznania	-	-
			14	Tow. ogrodn. im. Venckiego za lasek obok toru kol. do Torun a używany na miejsce wytchnienia dla robotników fabryki „Unia“	-	-
			15	Kwota uznania za plac pod Ludową dziedziczną zakładu w oddz. 4 lasu miejskiego przez Tow. kobiet ewangelickich w Grudziądzu	-	-
			16	Kary leśne	-	-
			Ogrodnictwo miejskie			
B.			1	Sprzedaż kwiatów, roślin, warzywa, owocu i drzewa	-	-
			2	Za prace ogrodnicze na obcy rachunek	-	-
C.			1	Na wyrównanie z powodu różnych przekształceń	-	-
			Folwark Kuntersztyn			
			Sprzedaż zboża			
A.			1	a) Z sprzedaży 60 m. a 10 ctr. = 600 a 15 zł.	-	-
				b) „ żyta 90 m. a 7 ctr. = 630 a 12 „	-	-
) „ słomy 2000 ctr. a 1,50 zł.	-	-
				d) „ jęczmienia 46 m. a 10 ctr. = 460 a 12 zł.	-	-
				e) „ owsa 47 m. a 10 ctr. = 470 a 12 zł.	-	-
				f) „ bur. past. 20 m. a 200 ctr. = 4000 a 1 zł.	-	-
				g) „ kartofli 20 m. a 50 ctr. = 1000 a 3 zł.	-	-
			Chów bydła			
B.			1	a) Mleko od 20 krów po 6 litrów = 43560 litr. rocznie 0,24 zł.	-	-
				b) Ze sprzedaży 15 cieląt a 25 zł.	-	-

Dochód w roku 1925		Suma preli- nowana na rok 1926		Suma projekto- wana przez Magi- strat na rok 1927		Suma preliminowa- na i uchwalona przez Radę Miej. na 1927 r.	
zł.	gr.	zł.	gr.	zł.	gr.	zł.	gr.
24.114	82	31.720	90	30.000	—	30.000	—
6.526	10	24.720	90	22.962	—	22.962	—
5.379	25	22.000	—	22.000	—	22.000	—
—	—	400	—	200	—	200	—
—	—	300	—	—	—	—	—
131	30	700	—	—	—	—	—
73	—	50	—	—	—	—	—
—	—	708	90	—	—	—	—
10	—	10	—	10	—	10	—
387	35	295	—	295	—	295	—
35	20	20	—	20	—	20	—
418	60	200	—	300	—	300	—
5	—	5	—	5	—	5	—
5	—	5	—	5	—	5	—
1	—	1	—	1	—	1	—
25	—	25	—	25	—	25	—
1	—	1	—	1	—	1	—
54	40	100	—	100	—	100	—
5.801	09	7.000	—	7.038	—	7.038	—
2.376	83	6.000	—	6.038	—	6.038	—
3.424	26	1.000	—	1.000	—	1.000	—
11.787	63	—	—	—	—	—	—
116.929	28	123.048	40	120.299	42	120.299	42
17.034	37	30.840	—	37.720	—	37.720	—
—	—	1.680	—	9.000	—	9.000	—
2.419	57	9.000	—	7.530	—	7.560	—
956	50	3.000	—	3.000	—	3.000	—
1.930	70	1.440	—	5.520	—	5.520	—
3.757	60	6.000	—	5.640	—	5.640	—
2.603	—	5.760	—	4.003	—	4.000	—
5.400	—	3.960	—	3.000	—	3.000	—
18.276	71	24.452	40	24.829	42	24.829	42
7.809	96	8.672	40	10.454	42	10.454	42
228	—	280	—	375	—	375	—

U W A G I

Rozdział	Paragraf	Pozycje	R O D Z A J D O C H O D Ó W
B.	1	c)	Ze sprzedaży 4 krów à 200 zł. „ 4 koni à 200 zł. „ 4 źrebaków à 100 zł.
B.	2		Z zaprzęgów :
		a)	Za zwożenie torfu, żwiru i furmanki - - - - -
C.	1		Na wyrównanie pozycji z powodu zmiany różnych pozycji - - -
D.	1		Konie taborowe
		a)	Za dostarczenie 11 zaprzęgów po 17,50 zł. dziennie = 192,50 złotych przez 300 roboczych dni. uczyni 57,750 zł. - - - - -
			Folwark Tarpno
A.	1		Sprzedaż zboża
		a)	Ze sprzedaży żyta 270 morg. po 7 1/2 ctr. z m. = 2025 ctr. żyta à 12 zł. za 1 ctr.
		b)	Ze sprzedaży pszenicy 80 m. po 10 ctr. = 800 ctr. à 15 zł.
		c)	„ jeczmenia 45 m. po 11 ctr. = 495 ctr. à 12 zł.
		d)	„ owsa 30 m. po 12 ctr. = 360 ctr. à 13 zł.
		e)	„ grochu 25 m. po 6 ctr. = 150 ctr. à 10 zł.
		f)	„ słomy 7600 ctr. à 1,50 zł.
		g)	„ kartofli 140 m. à 60 ctr. = 8400 ctr. à 3 zł.
		h)	„ buraków cukr. 30 m. à 125 ctr. = 3750 à 2.50 zł.
		i)	„ buraków past. 17 m. à 150 ctr. = 2550 à 1 zł.
		k)	„ marchwi 10 m. à 150 ctr. = 1500 ctr. à 1 zł.
		l)	„ siana 70 m. à 10 ctr. = 700 ctr. à 2 zł.
		m)	„ koniecz. such. 13 m. à 10 ctr. = 130 ctr. à 3 zł.
B.	1	a)	Ze sprzedaży mleka: 38 krów po 6 ltr. dziennie = 228 ltr. przez 365 dni = 83220 ltr. à 24 gr.
		b)	„ rogacizny za 20 cieląt à 15 zł. = 300 zł
			„ 6 krów 1200 zł.
		c)	„ 2 koni braków po 300 zł.
			Za roboty sprzężajne - - - - -
C.	1		Za dzierżawę polowania - - - -
D.	1		Za dzierżawę roli - - - -
E.	1		Na wyrównanie różnych przeksiężkowań -
			Rzeźnia Miejska
			Rozdział I.
			Dochody z przedsiębiorstwa
A.	1	a)	Oplata za ubój bydła rogatego 4400 sztuk. po 7,50
		b)	Oplata za ubój koni 150 sztuk. po 3,00 zł.

Dochód w roku 1925		Suma preli- nowana na rok 1926		Suma projekto- wana przez Magi- strat na rok 1927		Suma prelinowa- na i uchwalona przez Radę Miej. na 1927 r.		U W A G I
zł.	gr.	zł.	gr.	zł.	gr.	zł.	gr.	
980	—	3.500	—	2.000	—	2.000	—	
9.258	75	12.000	—	12.000	—	12.000	—	
33.343	40	1.756	—	—	—	—	—	
<u>48.274</u>	<u>81</u>	<u>66.000</u>	<u>—</u>	<u>57.750</u>	<u>—</u>	<u>57.750</u>	<u>—</u>	
48.274	80	66.000	—	57.750	—	57.750	—	
<u>65.148</u>	<u>23</u>	<u>115.700</u>	<u>—</u>	<u>129.049</u>	<u>80</u>	<u>129.049</u>	<u>80</u>	
<u>29.395</u>	<u>47</u>	<u>77.517</u>	<u>—</u>	<u>100.235</u>	<u>—</u>	<u>100.235</u>	<u>—</u>	
14.695	30	14.175	—	24.300	—	24.300	—	
728	20	5.472	—	12.000	—	12.000	—	
58	—	5.676	—	5.940	—	5.940	—	
18	—	8.100	—	4.680	—	4.680	—	
—	—	1.296	—	1.500	—	1.500	—	
661	10	9.750	—	11.400	—	11.400	—	
3.748	—	19.260	—	25.200	—	25.200	—	
9.486	86	6.300	—	9.375	—	9.375	—	
—	—	3.300	—	2.550	—	2.550	—	
—	—	809	—	1.500	—	1.500	—	
—	—	2.044	—	1.400	—	1.400	—	
—	—	1.344	—	390	—	390	—	
<u>17.702</u>	<u>31</u>	<u>20.008</u>	<u>40</u>	<u>22.072</u>	<u>80</u>	<u>22.072</u>	<u>80</u>	
12.149	06	18.308	40	19.972	80	19.972	80	
3.828	25	1.300	—	1.500	—	1.500	—	
1.725	—	400	—	600	—	600	—	
<u>4.886</u>	<u>25</u>	<u>9.000</u>	<u>—</u>	<u>6.000</u>	<u>—</u>	<u>6.000</u>	<u>—</u>	
4.886	25	9.000	—	6.000	—	6.000	—	
—	—	360	—	742	—	742	—	
—	—	360	—	490	—	490	—	
—	—	—	—	252	—	252	—	
<u>13.164</u>	<u>20</u>	<u>8.814</u>	<u>60</u>	<u>—</u>	<u>—</u>	<u>—</u>	<u>—</u>	
13.164	20	8.814	60	—	—	—	—	
<u>272.853</u>	<u>49</u>	<u>253.859</u>	<u>82</u>	<u>411.006</u>	<u>87</u>	<u>411.006</u>	<u>37</u>	
<u>199.215</u>	<u>40</u>	<u>185.450</u>	<u>—</u>	<u>321.550</u>	<u>—</u>	<u>321.550</u>	<u>—</u>	
34.104	—	28.500	—	33.000	—	33.000	—	
436	80	500	—	450	—	450	—	

Rozdział	Paragraf	Pozycje	R O D Z A J D O C H O D Ó W				
A.	1.	c)	Opłata za ubój bydła małego 15,500 sztuk. po 2,00 zł.	.	.	.	
		d)	Opłata za ubój świń 21.000 sztuk. po 4,00 zł.	.	.	.	
		e)	Opłata za badanie bydła 4.400 sztuk po 1,00 zł.	.	.	.	
		f)	Opłata za badanie koni 150 sztuk. po 1,00 zł.	.	.	.	
		g)	Opłata za badanie bydłał małych 15.500 sztuk po 0,50 zł.	.	.	.	
		h)	Opłata za badanie świń 21.000 sztuk po 0,50 zł.	.	.	.	
		i)	Opłata za badanie świń na trychiny 21.000 sztuk po 0,50 zł.	.	.	.	
		j)	Opłata za badanie mięsa przywiezionego z wiosek	.	.	.	
		k)	Opłata za ubój i badanie świń na eksport 40.000 sztuk po 3,30 zł.	.	.	.	
		l)	Opłata za wagę	.	.	.	
		m)	Opłata za stajnię	.	.	.	
		n)	Opłata za otwieranie chłodni w nieprzepisowym czasie	.	.	.	
		Dział II.					
		Różne					
A.	1	a)	Dzierżawa za restaurację	.	.	.	
		b)	Dzierżawa za kuchnię do wyrobu kielbas	.	.	.	
		c)	Dzierżawa za mierzwę	.	.	.	
		d)	Dzierżawa za chłodnię	.	.	.	
		e)	Dzierżawa za poszczególne haki w chłodni	.	.	.	
		f)	Czynsz biurowy od Państw. Urzędu Policijnego	.	.	.	
		g)	Dzierżawa od cechu rzeźnickiego za ubikacje do solenia skór	.	.	.	
		h)	Cech rzeźnicki dzierżawa za biuro	.	.	.	
		i)	P. Pokrywka dzierżawa za ubikacje	.	.	.	
		j)	Dr. Moeller dzierżawa za ubikacje	.	.	.	
		k)	Za używanie taniej jatki	.	.	.	
		l)	Zapas z prób mięsnych, a 3% książka oszczędn. 588 na 2.219,23 20% = 463,92 b dochód z prób mięsnych 200 zł.	.	.	.	
		m)	Dochód z taniej jatki	.	.	.	
		n)	Różne dochody	.	.	.	
o)	Dochód z bocznicy	.	.	.			
Gazownia Miejska							
Dział I.							
Wpływy ze sprzedaży produktu							
A.	1	a)	Sprzedaż gazu:	.	.	.	
			1.390.000 m3 po 30 gr.	dla prywatnych	.	.	
			175,000 " " 27 "	gaz przemysłowy	.	.	
		b)	100,000 " " 25 "	dla P. K. P.	.	.	
		c)	40,000 " " 25 "	dla budynków miejskich	.	.	
d)	35,000 " " 20 "	dla własnego użytku	.	.			
	<u>1,740,000 m3 gazu</u>	.	.	.			

Dochód w roku 1925		Suma preli- mowana na rok 1926		Suma projekto- wana przez Magi- strat na rok 1927		Suma prelinowa- na i uchwalona przez Radę Miej. na 1927 r.		U W A G I
zł.	gr.	zł.	gr.	zł.	gr.	zł.	gr.	
25.131	30	26.000	—	31.000	—	31.000	—	
94.441	40	90.000	—	84.000	—	84.000	—	
4.704	—	3.800	—	4.400	—	4.400	—	
156	—	100	—	150	—	150	—	
6.313	50	6.500	—	7.750	—	7.750	—	
12.426	50	11.250	—	10.500	—	10.500	—	
12.426	50	11.250	—	10.500	—	10.500	—	
3.019	70	2.500	—	2.500	—	2.500	—	
—	—	—	—	132.000	—	132.000	—	
2.462	10	2.500	—	2.500	—	2.500	—	
3.002	60	2.500	—	2.500	—	2.500	—	
291	—	250	—	300	—	300	—	
<u>73.638</u>	<u>09</u>	<u>68.409</u>	<u>82</u>	<u>89.456</u>	<u>87</u>	<u>89.456</u>	<u>87</u>	
644	76	4.000	—	2.400	—	2.400	—	
1.418	—	1.500	—	2.000	—	2.000	—	
—	—	50	—	—	—	—	—	
4.729	—	5.000	—	5.500	—	5.500	—	
574	—	250	—	200	—	200	—	
116	83	190	66	264	57	264	57	
50	—	100	—	150	—	150	—	
60	—	190	66	264	57	264	57	
—	—	—	—	180	—	180	—	
—	—	—	—	600	—	600	—	
2.339	70	2.000	—	2.400	—	2.400	—	
224	—	213	92	213	92	213	92	
—	—	—	—	65.000	—	65.000	—	
63.481	80	54.914	58	7.883	81	7.883	81	
—	—	—	—	2.400	—	2.400	—	
<u>593.134</u>	<u>10</u>	<u>638.800</u>	<u>—</u>	<u>743.090</u>	<u>—</u>	<u>843.090</u>	<u>—</u>	
<u>520.264</u>	<u>18</u>	<u>555.740</u>	<u>—</u>	<u>864.228</u>	<u>40</u>	<u>764.228</u>	<u>40</u>	
—	—	—	—	417.000	—	417.000	—	
—	—	—	—	47.250	—	47.250	—	
—	—	—	—	25.000	—	25.000	—	
—	—	—	—	10.000	—	10.000	—	
—	—	—	—	7.000	—	7.000	—	
381.797	51	437.200	—	—	—	—	—	

Dochód w roku 1925		Suma preli- nowana na rok 1926		Suma projekto- wana przez Magi- strat na rok 1927		Suma preliminowa- na i uchwalona przez Radę Miejską na 1927 r.		U W A G I
zł.	gr.	zł.	gr.	zł.	gr.	zł.	gr.	
—	—	56.000	—	123.302	40	123.302	40	włącznie koks dla przytułku
90.852	27	10.700	—	26.676	—	26.676	—	
24.424	43	23.640	—	57.000	—	57.000	—	
4.872	12	8.000	—	11.000	—	11.000	—	
18.317	85	20.200	—	40.000	—	40.000	—	
<u>72.869</u>	<u>92</u>	<u>83.060</u>	—	<u>78.861</u>	<u>60</u>	<u>78.861</u>	<u>60</u>	
21.316	98	15.600	—	15.600	—	15.600	—	
38.835	02	52.000	—	52.000	—	52.000	—	
1.166	40	1.200	—	1.200	—	1.200	—	
4.306	27	6.500	—	6.500	—	6.500	—	
7.245	25	7.760	—	3.561	60	3.551	60	
<u>486.900</u>	<u>56</u>	<u>353.730</u>	—	<u>390.330</u>	—	<u>390.320</u>	—	
<u>376.724</u>	<u>85</u>	<u>351.000</u>	—	<u>387.000</u>	—	<u>387.000</u>	—	
376.724	85	340.000	—	375.000	—	375.000	—	
—	—	11.000	—	12.000	—	12.000	—	
<u>110.175</u>	<u>71</u>	<u>2.730</u>	—	<u>3.330</u>	—	<u>3.330</u>	—	
402	25	400	—	400	—	400	—	
—	—	300	—	300	—	300	—	
—	—	20	—	20	—	20	—	
10	—	10	—	10	—	10	—	
2.605	87	2.000	—	2.609	—	2.600	—	
107.157	59	—	—	—	—	—	—	
<u>934.782</u>	<u>93</u>	<u>916.061</u>	<u>62</u>	<u>963.907</u>	—	<u>963.907</u>	<u>81</u>	
<u>877.182</u>	<u>80</u>	<u>389.800</u>	—	<u>929.500</u>	<u>81</u>	<u>929.500</u>	—	
—	82	—	—	52.000	—	52.000	—	
—	—	—	—	260.000	—	260.000	—	
608.488	42	680.000	—	105.000	—	105.000	—	
—	—	—	—	336.500	—	336.500	—	
54.087	30	52.000	—	54.000	—	54.000	—	
87.762	40	82.000	—	66.000	—	66.000	—	
88.241	45	58.000	—	36.000	—	36.000	—	
13.061	59	10.000	—	10.000	—	10.000	—	
25.541	64	7.800	—	10.000	—	10.000	—	

Dochód w roku 1925		Suma preliniowana na rok 1926		Suma projektowana przez Magistrat na rok 1927		Suma preliniowana i uchwalona przez Radę Miej. na 1927 r.		U W A G I
zł.	gr.	zł.	gr.	zł.	gr.	zł.	gr.	
<u>57.600</u>	<u>13</u>	<u>26.261</u>	<u>62</u>	<u>34.407</u>	<u>81</u>	<u>34.407</u>	<u>81</u>	
—	—	1.000	—	1.000	—	1.000	—	
3.000	—	1.000	—	1.000	—	1.000	—	
—	—	—	—	1.000	—	1.000	—	
399	52	770	—	770	—	770	—	
500	—	2.600	—	800	—	800	—	
—	—	—	—	10.600	—	10.600	—	
—	—	—	—	14.000	—	14.000	—	
—	—	—	—	3.500	—	3.500	—	
—	—	26	62	27	—	27	—	
34.501	38	5.173	20	1.710	81	1.710	81	
—	—	13.491	80	—	—	—	—	
19.199	23	2.200	—	—	—	—	—	
<u>202.733</u>	<u>74</u>	<u>233.460</u>	<u>—</u>	<u>205.290</u>	<u>—</u>	<u>205.290</u>	<u>—</u>	
<u>201.879</u>	<u>52</u>	<u>228.160</u>	<u>—</u>	<u>196.190</u>	<u>—</u>	<u>196.190</u>	<u>—</u>	
195.114	52	210.000	—	182.000	—	182.000	—	
99	75	120	—	150	—	150	—	
—	—	6.500	—	6.500	—	6.500	—	
5.160	25	10.000	—	6.000	—	6.000	—	
1.200	—	1.200	—	1.200	—	1.200	—	
240	—	240	—	240	—	240	—	
65	—	100	—	100	—	100	—	
854	22	5.300	—	9.100	—	9.100	—	
373	01	800	—	500	—	500	—	
481	21	4.000	—	600	—	600	—	
—	—	—	—	8.000	—	8.000	—	
—	—	500	—	—	—	—	—	

Do

Magistratuw Grudziądzu.

Na mocy § 8 rozporządzenia Pana Prezydenta Rzeczypospolitej z dnia 17 czerwca 1924 roku o obciążeniu i sposobie pokrywania wydatków przez związki komunalne (Dziennik Ustaw Rz. P. rocznik 1924, Nr. 51, poz. 522) oraz § 2 rozporządzenia l. Pana Ministra Spraw Wewnętrznych z dnia 22 stycznia 1925 r. (Dziennik Rz. P. rocznik 1925 Nr. 15 poz. 99).

zatwierdzam

w porozumieniu z Panem Prezesem Pom. Izby Skarbowej w Grudziądzu z dnia 22 kwietnia 1927 r. tamt. preliminarz gospodarczy na okres gospodarczo-obrachunkowy 1927/8, uchwalony przez Radę Miej. tamt. na posiedzeniach w dniu 31 stycznia 1927 r. i dnia 11 kwietnia 1927 r. w całej rozciągłości na następujące końcowe sumy:

	Rozchody:		Dochody:	
	zwyczajne złotych	nadzwyczajne złotych	zwyczajne złotych	nadzwyczajne złotych
1. Budżet administracyjny	2.647.158,76	538.799,00	2.647.158,76	538.799,00
2. „ elektrowni	963.907,81		963.907,81	
3. „ gazowni	843.090,00		843.090,00	
4. „ wodociągów	205.290,00		205.290,00	
5. „ rzeźni	411.006,87		411.006,87	
6. „ Lasy i ogrodn.	30.000,00		30.000,00	
7. „ Maj. Kuntersztyn	120.299,42		120.299,42	
8. „ Maj. W. Tarpno	120.049,80		120.049,80	
9. „ Tramwaje	390.330,00		390.330,00	

Cały budżet miasta Grudziądza na okres gospodarczy obrachunkowy 1927/8 zatwierdza się zatem na:

5.731.132,66 złotych rozchodów zwyczajnych
538.799,00 „ rozchodów nadzwyczajnych
5.731.132,66 „ dochodów zwyczajnych
538.799,00 „ dochodów nadzwyczajnych

Dekret niniejszy podać należy korporacjom miejskim do wiadomości

Za Wojewodę:

(—) Pałac