

1750  
507/15  
1505  
BB  
MIECZYŚLAW RULIKOWSKI.

MATERIAŁY STATYSTYCZNO-BIBLIOGRAFICZNE. I.

**PRODUKCJA  
WYDAWNICZA POLSKA  
W LATACH 1909-1911.**



WARSZAWA.  
TOWARZYSTWO AKCYJNE S. ORGELBRANDA SYNÓW  
66, KRAKOWSKIE-PRZEDMIEŚCIE, 66.

SKŁAD GŁÓWNY:  
E. WENDE I SP. W WARSZAWIE.  
H. ALTENBERG WE LWOWIE.

MCMXIII.



1755-


KI:

J. Leyp



956

PRODUKCYA  
WYDAWNICZA POLSKA  
W LATACH 1909-1911.



MIECZYŚLAW RULIKOWSKI.

---

MATERIAŁY STATYSTYCZNO-BIBLIOGRAFICZNE. I.

PRODUKCJA  
WYDAWNICZA POLSKA  
W LATACH 1909-1911.



WARSZAWA.  
TOWARZYSTWO AKCYJNE S. ORGELBRANDA SYNÓW  
66, KRAKOWSKIE-PRZEDMIEŚCIE, 66.

SKŁAD GŁÓWNY:  
E. WENDE I SP. W WARSZAWIE.  
H. ALTENBERG WE LWOWIE.

MCMXIII.

Odbito 325 egzemplarzy, z czego  
25 numerowanych na papierze  
OLD STRATFORD.

N<sup>o</sup> 12.

*M.P.*

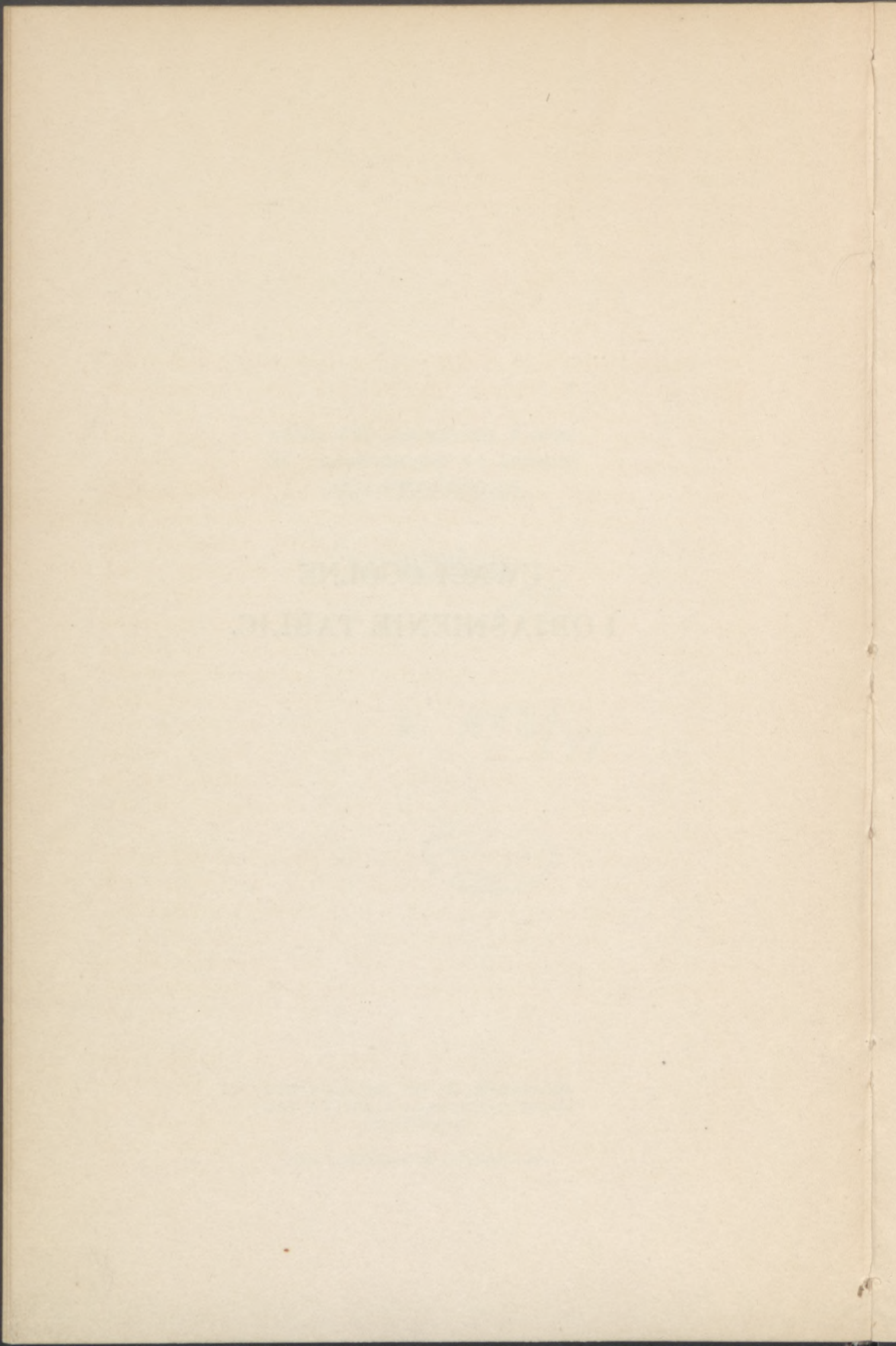
R. 1142/48



DRUKARNIA TOW. AKC. S. ORGELBRANDA  
S-ÓW W WARSZAWIE, KRAKOWSKIE-PRZED-  
MIEŚCIE № 66.

DRUK UKOŃCZONO W KWIETNIU 1913.

UWAGI OGOLNE  
I OBJAŚNIENIE TABLIC.





Podając przed trzema niespełna laty statystykę produkcji wydawniczej polskiej w zaborze rosyjskim za r. 1909\*) zazaczyłem, na jakie trudności—wobec braku ścisłego materiału—w pracy podobnej natknąć się musimy nietylko u nas, lecz i za granicą. Dla krajów obcych niedokładności, z tego źródła płynące, wykazują dane, zawarte w referacie p. B. Iwińskiego, ogłoszonym przed rokiem w wydawnictwie Instytutu Bibliograficznego Międzynarodowego w Brukseli\*\*). Dla naszych stosunków sprawa przedstawia się nieco lepiej, lecz tylko w połowie: odnośnie do produkcji w zaborze rosyjskim opierać się możemy na źródle urzędowym, posiadającym w założeniu wszelkie warunki, aby dostarczać materiału do statystyki druków w granicach, jakich statystyka tego rodzaju wymaga (data wydawnictwa, względnie data przyjęcia przez właściwy urząd państwowy; liczba odbitych egzemplarzy, cena księgarska i waga wydawnictwa). W rzeczywistości jednak niektóre z tych danych niejednokrotnie zawodzą, jak się o tem następnie przekonamy,—lecz w takim tylko stopniu, że to nie osłabia pożytku *Knižnoj Letopisi*, t. j. omawianego organu oficjalnego, dla statystycznych obliczeń.

Pozostała atoli produkcya polska, wszystko to, co wydają: Galicya, Poznańskie, Prusy, Śląsk, kolonie polskie w Ameryce północnej lub południowej i w Europie,—nie posiada tak szczegółowej, choćby nawet pod pewnymi względami wadliwej rejestracji. Z konieczności więc opierać się tutaj wypadnie na *Przewodniku Bibliograficznym*, któremu przecież brak zasadniczego dla statystyki szcze-

---

\*) Porównaj: *Produkcya wydawnicza polska w r. 1909* „Nowa Gazeta” 1910, №№ 146, 148 i 155.—W powołanym artykule, jak już wspomniano, uwzględniona była tylko wytwórczość Królestwa, Litwy i Rusi; dotyczące jej dane, w bardziej szczegółowem rozpatrzeniu, weszły do niniejszej pracy.

\*\*\*) *La Statistique internationale des imprimés*. „Bulletin de l’I. I. de B.” 1911, fasc. 1—3.

gółu: daty, w której dane wydawnictwo *istotnie* się ukazało. Dla celów, jakim *Przewodnik* służy, jest to rzecz mniejszej wagi; przy obliczaniu jednakże produkcji za pewien okres czasu zahaczymy się o nią na wstępie, gdyż podawana zazwyczaj data, z tytułu książki przepisana, nie jest bynajmniej, jak wiadomo, miarodajną. Nadto *Przewodnik*, jako wydawnictwo, nie czerpiące ze źródeł urzędowych, nie może prawdopodobnie objąć całej wytwórczości; znikome np. liczby, z jakimi w pracy niniejszej figuruje Ameryka, każą przypuszczać, że miesięcznik krakowski zaledwie część jej produkcji zdołał zanotować. Inna wada *Przewodnika Bibliograficznego* (w ostatnich latach w mniejszym już jednak występująca stopniem) polega na rażąco nieraz opóźnionem podawaniu tytułów książek.

Błąd tego rodzaju spotykamy jednakże i w *Knižnoj Letopisi*. Organ rosyjskiego Komitetu do spraw prasowych parokrotnie podaje nawet wiadomość o konfiskacie lub przyaresztowaniu książki— przed jej zarejestrowaniem na kilka tygodni, stale zaś zwiększa ogólną liczbę wydawnictw przez obliczanie zeszytów lub dalszych ciągów jako pozycyi samodzielnych. Do wspomnianych wyżej braków pisma należą jeszcze opuszczenia w wielu wypadkach niektórych z danych, przedewszystkiem ceny wydawniczej.

Mimo wymienionych błędów, *Przewodnik Bibliograficzny* i *Knižnaja Letopiś*, wzajemnie się uzupełniając, dają mniej-więcej ścisłą podstawę do obliczeń statystycznych.

Na dwóch tych źródłach przy obecnym stanie rejestracyi druków polskich poprzestać musimy, na nich też opieramy liczby tej pracy, zamykając produkcję jednego roku w zaborze rosyjskim w granicach roku kalendarzowego i określając jako takąż produkcję w innych prowincjach wszystkie wydawnictwa, posiadające wydrukowany w tytule jednakowy rok (*millésime*), bez względu na to, czy rzeczywiście ukazały się w danym okresie, czy też przedtem, z datą roku nadchodzącego.

---

Statystyka, w pracy niniejszej zawarta, obejmuje wszystkie wydawnictwa polskie z wyłączeniem przeważnej części wydawnictw o charakterze peryodycznym (przedewszystkiem, oczywista, czasopism, następnie publikacyi w rodzaju „Sprawozdań Tow. Naukowego Warszawskiego“ lub „Katalogu literatury naukowej polskiej“; wreszcie zeszytowych, nie mających z czasem utworzyć całości). Uwzględniono natomiast, choć o tymże charakterze, wydawnictwa takie, jak „Sprawozdania“ wydziałów Akademii Umiejętności w Krakowie,

ukazujące się co czas pewien w formie oddzielnych tomów; jak roczniki innych towarzystw naukowych; jak jeszcze dzieła, wydawane zeszytami, ale tworzące następnie nierozdzieloną księgę.

Poza całą produkcją w języku polskim wciągnięto do obrachunku wydawnictwa Polaków lub polskich instytucji w językach obcych, pominięto zaś przekłady z polskiego (o ile jednakże nie ukazały się na obszarze etnograficznym polskim). Do produkcji krajowej zaliczono również wydawnictwa obce na ziemiach polskich, z wyjątkiem rosyjskich w Królestwie i prowincjach zabranych, a niemieckich—w Galicyi, Poznańskiem, na Śląsku i w Prusach.

Druga część produkcji *drukarzkiej*: pisma ulotne (odezwy, plakaty, afisze, programy, klepsydry, zawiadomienia, prospekty i t. d.) nie wchodzi w zakres obliczeń. Odnośnie do nut podano liczby tylko dla tych, które równolegle posiadają tekst do śpiewu, przy czem uwzględniono jedynie produkcję zaboru rosyjskiego.

O ile parę czy kilka tomów jednego i tego samego dzieła—zanotowanych w różnym czasie w jednym z dwóch służących nam za źródło czasopism—ukazało się w ciągu jednego roku,—w takim razie policzono je jako jedną pozycję. Gdy jednakże poszczególne tomy wychodziły w ciągu dwóch lub więcej lat,—wówczas wciągano dzieło do obliczeń każdego z tych lat jako oddzielną pozycję.

Przy segregowaniu produkcji na działy według treści\*) musiały się niekiedy, jak zwykle w tego rodzaju pracy, nasuwać pewne

---

\*) Podział na 30 kategorii, zastosowany we wspomnianym już na wstępie artykule w „Nowej Gazecie“, zachowano tu bez zmiany niemal, mimo że Instytut Bibliograficzny Międzynarodowy w proponowanych przez siebie, a ogłoszonych w r. 1911 formularzach ogranicza się do 19 kategorii. W zestawieniu działów według treści nie tyle chodziło nam o trzymanie się pewnej klasyfikacji naukowej, ile o zgrupowanie dzieł ze względu na ich przeznaczenie i rodzaj czytelników, dla których były wydane. Niektóre działy, zazwyczaj wyodrębniane, jak np. życiorysy, nie zostały uwzględnione (włączono je do działu *Varia*, jak i parę innych mniej znacznych, co tłumaczy względnie dużą liczbę dzieł tej kategorii). Ze względu również na praktyczny cel zgrupowania umieszczono teologię w pobliżu książek dla ludu, gdyż niemal cała produkcja w tym zakresie posiada charakter popularny. Dla oświetlenia znowu pytania, jak się przedstawia sprawa czytelnictwa szerokich mas, prócz działu „książek dla ludu“ (przeznaczonych przeważnie dla ludności wiejskiej) wyodrębniono dwie kategorie publikacji, rozchodzących się w sferze czytelników miejskich: „literaturę sensacyjną“ i różnego rodzaju śpiewniki, zbiory kupletów i t. d.—oba rodzaje poruszające najczęściej tematy aktualne (kradzież jasnogórska, Macoch, hr. Ronikier), a opatrzone najdziwniejszymi tytułami.

wątpliwości. Lecz tu nie trzymaliśmy się ściśle klasyfikacji przedmiotowej, kierując się raczej względem na wspomniane już dążenie do zobrazowania *rodzajów* produkcji wydawniczej polskiej (naukowego ściśle, popularnego, dla dzieci i młodzieży, ludowego), tak, aby czytelnik mógł w pewnych przynajmniej granicach poznać tej produkcji kierunki właściwe. Dla tego też do odpowiednich działów, obejmujących poszczególne nauki, włączono jedynie liczby, odpowiadające liczbom wydawnictw ściśle naukowych, podręczniki zaś lub książki w danym przedmiocie popularne zaliczono jużto do samoistnego działu 22-go, jużto do książek dla młodzieży, względnie dla ludu. Tam zaś, gdzie metoda ta została pominięta, jak np. w dziale „medycyna“ lub „teologia“—stosunek dzieł popularnych do naukowych zanotowano w niniejszych uwagach, poprzedzających tablice. Naodwrot, niektóre wydawnictwa specjalne, jak kalendarze dla techników, cukrowników i t. d., wyłączono z działu 29-go, przenosząc: pierwsze do działu „technologia“, drugie—do działu „rolnictwo“ (obejmującego, prócz agronomii właściwej, przemysł rolniczy, ogrodnictwo, łowiectwo, pszczelarstwo i t. d.). Podobnie w tym samym dziale umieszczono prace z zakresu chemii rolniczej i wogóle nauk przyrodniczych w zastosowaniu do rolnictwa,—a to w myśl zawsze tej samej zasady grupowania produkcji według grup czytelników, dla których dzieła są przeznaczone.

---

Zaznaczyliśmy już poprzednio, jak dalece *liczba ogólna pozycji*, podawana przez *Kn. Letopis*, jest nieściłą wskutek powtarzań jednych i tych samych tytułów (wyjątkowo), podawania dalszych ciągów jako pozycje samodzielne, wreszcie rejestrowania poszczególnych numerów wydawnictw zeszytowych (co przeciętnie wynosi 5—10% całej produkcji rocznej).

Przechodząc obecnie do rozpatrzenia produkcji za r. 1909, musimy przedewszystkiem ustalić produkcję w zaborze rosyjskim, a więc nasamprzód odjąć od 1853 (tyle pozycji wykazuje dział polski) liczbę, odpowiadającą sumie pozycji błędnie umieszczonych, t. j. 193. W rezultacie otrzymamy 1660,—liczbę, nie wyrażającą jednak całej produkcji w języku polskim, gdyż organ, z którego dane czerpiemy, nie zarejestrował rocznego kompletu dwóch wydawnictw książkowych: *Biblioteki dzieł wyborowych* (52 pozycje) i *Nowości literackich* (12 pozycyi). Po dodaniu dwóch tych liczb osiągniemy nową: 1724.

Dalsze dane znajdujemy w tablicach: I, VI, VII i XX. Wraz

z wymienioną dopiero co liczbą zestawione, dadzą nam one całokształt produkcji polskiej w r. 1909: **3402**. Z tego:

W języku polskim w Królestwie, na Litwie i Rusi . . .	1724
„ „ w Galicji, Poznańskiem i za granicą . . .	1461
„ „ i obcym na całym obszarze . . .	83
W językach obcych „ „ . . .	129
W języku białoruskim . . . . .	5
Razem, jak wyżej . . .	<u>3402</u>

Zastanawiając się z kolei nad poszczególnymi liczbami tabl. I-jej spostrzegamy znaczną pozycję w dziale 3 (matematyka, przyroda) dla obu kategorii (produkcja Królestwa, Litwy i Rusi i produkcja Galicji i Poznańskiego); tłumaczy się ona znaczną również liczbą odbitek: w pierwszym wypadku przeważnie ze „Sprawozdań Tow. Naukowego Warszawskiego“, w drugim—z wydawnictw Akademii Umiejętności. Są to więc przeważnie prace co do objętości drobne, broszury nieraz parostronicowe.

Następne dwie większe pozycje odpowiadają działom: historia i nauki pomocnicze i historia literatury,—lecz tylko w drugiej kategorii, gdyż w produkcji zaboru rosyjskiego przedstawiają się daleko skromniej; stosunek ich wyraża się jak 3 : 1 (historia) i 5 : 1 (historia literatury).

Podobnie wybitne różnice dają liczby, dotyczące paru innych działów ważniejszych: dział 16 (powieść) przynosi dla pierwszej kategorii 67 pozycji, dla drugiej 114; teologia: 141 i 78; muzyka 59 i 6 (co tem się tłumaczy, że do 59 pozycji zaliczono w produkcji Królestwa 55 nut). Najbardziej jednak rzucającą się w oczy różnicę znajdujemy w dziale 26-ym (literatura sensacyjna), gdy bowiem w zakresie tym Królestwo występuje z liczbą 116 druków, jednocześnie tenże dział w produkcji innych prowincji figuruje z cyfrą zaledwie 4 pozycji. Na owe zaś 116 wydawnictw złożyły się niemal wyłącznie dziesiątki naśladownictw Sherlocka Holmesa.

Poważna suma egzemplarzy dla niektórych działów tłumaczy się w kilku wypadkach większymi nakładami: wśród prac publicystycznych znajdujemy 4 broszury odbite w 10.000 egz.; rolnictwo daje jedno dzieło w 30.000, jedno w 20.000 i dwa w 10.000 egz.; w geografii jedno w 30.000 egz.; na 23.000 egz.—liczba, z którą występuje dział 17 (sztuka) — 13.000 przypada na „Album sztuki polskiej i obcej“, wydany przez redakcję „Świata“. Wreszcie pierwsze miejsce co do liczby odbitych egzemplarzy zajmuje „Mały elementarz polski“, wydany w Wilnie nakładem Zawadzkiego w 51.000 egzemplarzy.

Z dziedziny nauki lub fikcji żaden z działów, prócz rolnictwa, nie przynosi ponad 100.000 egz. Zato cała literatura popularna (№№ 24—27) dostarcza w sumie 1.795.681 egz. (612.931, 527.900, 406.850 i 248.000), t. j. 42% sumy ogólnej.

W dziale 5-ym (historia i nauki pomocnicze) 11 pozycji dotyczy historii powszechnej (2 w kategorii 1-ej, t. j. dla Królestwa i t. d., 9 zaś w kategorii 2-ej).

Literatura powszechna w dziale 10-ym posiada 8 pozycji (4 i 4).

Publicystyka na 85 pozycji 1-ej kategorii (przeważnie broszury) zawiera 3, dotyczące rozpraw, poświęconych kwestyi żydowskiej, i 7—maryawityzmowi.

W kategorii drugiej (produkcja Galicji i t. d.) w dziale 20-ym (teatr) 1 pozycja przypada na historię sceny, pozostałe dotyczą utworów teatralnych. W tejże kategorii „teologia“ zawiera 3 prace naukowe, „bibliografia“ zaś obejmuje 11 katalogów (8 księgarskich i 3 czytelni).

„Rok Słowackiego“ zaznaczył się 78 pozycjami, które rozpadają się w następujący sposób (liczba pierwsza dotyczy produkcji Królestwa i t. d., druga—Galicji i t. d.): dział 2: 1 i 0; dział 10: 3 i 53 (w tem 28 odbitek); dział 15: 1 i 0; dział 17: 7 i 1; dział 18: 0 i 2; dział 20: 6 i 0; dział 23: 0 i 1; dział 25: 0 i 1; dział 28: 0 i 1; dział 29: 1 i 0.

Wśród liczb, dotyczących produkcji Galicji i t. d. w językach obcych, znajdujemy 4 odbitki dla języka łacińskiego, 35 dla niemieckiego (34 w dziale 3-im i 1 w dziale 5-ym), 8 zaś dla francuskiego (1 w dziale 2-im i 7 w 3-im). Są to przeważnie odbitki z wydawnictw Akademii.

Ogólna liczba egz. dla produkcji w językach obcych, w Królestwie i t. d. wynosi 141.100.

---

Ażeby otrzymać liczbę, odpowiadającą sumie poszczególnych pozycji produkcji ogólnej r. 1910, postępujemy w ten sam, co poprzednio, sposób. Wykazaną przez *Kn. Letopis* liczbę 2061 pozycji zmniejszyć musimy przede wszystkim o 106, t. j. o liczbę błędnie zarejestrowanych pozycji, do osiągniętej zaś liczby 1955 dodać 64 (52 dla *Bibl. dzieł wybor.* i 12 dla *Nowości literackich*). Sięgnawszy następnie do cyfr w tablicach: II, VIII, IX i XX, otrzymamy w rezultacie poniższe zestawienie:

W języku polskim w Królestwie, na Litwie i Rusi . . .	2019
"          "      w Galicyi, Poznańskim i za granicą .	1549
"          "      i obcym na całym obszarze . . .	79
W językach obcych . . . . .	140
W języku białoruskim . . . . .	12

3799

Cała przeto produkcya polska w r. 1910 obejmuje, jak wyżej, **3799** pozycyi, przyrost zaś w porównaniu z r. 1909 wynosi 397, czyli 11.6%.

Rozpatrując poszczególne liczby tablicy II-ej, spostrzegamy wyjątkowy wzrost liczby wydawnictw w dziale 24-ym (teologia) na obszarze zaboru rosyjskiego. Zjawisko to tłumaczy się wzmożonym ruchem religijnym, mającym źródło w koronacyi Obrazu na Jasnej Górze. Inne znaczniejsze różnice w stosunku do liczb dla r. 1909 staną się przedmiotem naszej uwagi, gdy następnie będziemy rozpatrywali liczby, objęte tablicami IV i V.

Cyfry, wykazujące liczbę egzemplarzy, uzupełnić należy uwagą, że najmniejsza liczba odbitych egz., mianowicie 12, przypada na jedną pozycyę w dziale 16-ym (powieść), największa zaś (pominąwszy kalendarze, z których 1 drukowany był w 200.000 egz. i 1 w 100.000 egz.)—na pozycyę w dziale 24-ym (teologia): 85.000 egz. Największe z kolei liczby egzemplarzy, przypadających na 1 dzieło, wykazują: teologia po raz drugi (50.000) i książki dla ludu (45.000, 40.000, i 25.000; wszystkie trzy dotyczą prac popularnych z zakresu rolnictwa).

Dział 1-szy (bibliografia) obejmuje 51 katalogów: 21 księgarskich i 9 kat. czytelnictwa w kategorii 1-ej i 15 księgarskich i 6 kat. czytelnictwa w kategorii drugiej.

Dział 5 zawiera 6 prac z zakresu historii powszechnej, z czego 1 przypada na zabór rosyjski, 5 zaś należy do drugiej kategorii.

Na 65 dzieł medycznych, wydanych w Królestwie i t. d., znajdujemy 16 popularnych, liczba przeto naukowych przyczynków wyraża się cyfrą 49.

Na literaturę powszechną w dziale 10-ym przypada 1 pozycya w kategorii 1-ej i 6 w kategorii drugiej; nadto w tej ostatniej 15 pozycyi dotyczy literatury polskiej dawnej (wydania i opracowania) i 6 literatury klasycznej.

Dział 19-y (muzyka) obejmuje w produkcji Królestwa i t. d. 15 książek (2 z zakresu teorii, 1 podręcznik, 1 z zakresu historii muzyki, 10 przekładów tekstów operowych) i 83 nuty ze słowami

(w tem 43 kompozytorów obcych). Dla Galicji i t. d. mamy 1 pozycję z zakresu teorii i 2 z zakresu historii muzyki.

W dziale 20-ym (teatr) jedna pozycja dotyczy pracy z zakresu dziejów teatru, w dziale zaś 24-ym naukowych prac teologicznych znajdujemy 11 (4 i 7).

Do działu 25-go (książki dla ludu) zaliczono jeden druk kaszubski.

Jako echo „roku Słowackiego“ znajdujemy 18 pozycji, z których 4 przypada na Królestwo, Litwę i Ruś, 14 zaś na Galicję, Poznańskie lub zagranicę (1 w dziale 2-im, 11 w 10-ym, 1 w 17-ym i 1 w 18-ym). Stulecie Chopina zaznaczyło się w produkcji zaboru rosyjskiego 1 wydawnictwem, w Galicji zaś 8 wydawnictwami (1 w dziale 10-ym, 1 w 17-ym, 2 w 19-ym, 1 w 25-ym i 3 w 28-ym).

Z powodu rocznicy grunwaldzkiej ukazało się ogółem 74 druki: 31 w Królestwie i t. d. (3 w dziale 5-ym, 1 w 9-ym, 2 w 17-ym, 2 w 20-ym, 3 w 23-ym, 17 w 26-ym, 3 w 28-ym) i 43 w Galicji i t. d. (4 w dziale 9-ym, 2 w 10-ym, 1 w 15-ym, 2 w 16-ym, po 1 w 17-ym i 18-ym, 3 w 19-ym, 1 w 20-ym, 2 w 23-ym, 15 w 25-ym, 11 w 28-ym).

Pojawienie się komety Halleya odbiło się 12 wydawnictwami (10 w Królestwie, wszystkie w dziale 25-ym, i 2 w Galicji, z których 1 w dziale 3-im i 1 w dziale 25-ym).

Wśród prac publicystycznych 7 dotyczy kwestji żydowskiej (5 i 2), 4 maryawityzmu (3 i 1) i 3 sprawy Macocha (wszystkie wydane w Królestwie). Nadto tejże sprawie poświęcona była 1 praca, wydana w Galicji.

Na 146 pozycji działu 25-go (produkcya zaboru rosyjskiego) 1 dotyczy książki w sprawie kradzieży na Jasnej Górze, 2 maryawityzmu, 4 kwestji żydowskiej i 4 również sprawy Macocha. Na 54 pozycje działu 26-go znajdujemy książek w sprawie kradzieży na Jasnej Górze 5, w sprawie hr. Ronikiera 2, w kwestji żydowskiej 1 i w sprawie Macocha 21.

Ogólna liczba egz. dla produkcji Królestwa i t. d. w językach obcych wynosi za 1910 r. 185.915.

---

Produkcya zaboru rosyjskiego w r. 1911 w języku polskim wyraża się cyfrą 1557 (1665 zarejestrowanych przez *Kn. Letopiś*—108). Dodawszy odpowiednie pozycje dla *Biblioteki dzieł wyborowych* i *Nowości literackich* (52 i 12), otrzymamy 1621 pozycji.



Wraz z sumami dla innych kategorii otrzymamy zestawienie następujące:

W języku polskim w Królestwie, na Litwie i Rusi . . . . .	1621
"          "      w Galicyi, Poznańskim i za granicą	1577
"          "      i obcym na całym obszarze . . . . .	108
W językach obcych . . . . .	149
W języku białoruskim . . . . .	7
	3462

Cała przeto produkcya polska w r. 1911 obejmuje, jak wyżej, **3462** pozycye. W porównaniu z r. 1909 przyrost wynosi 60 pozycyi, czyli 1.7<sup>0</sup>/<sub>0</sub>; natomiast w stosunku do r. 1910 jest spadek o 337 pozycyi, czyli o 8.8<sup>0</sup>/<sub>0</sub>, wywołany wyłącznie ilościowem bardzo znacznem obniżeniem się produkcyi w zaborze rosyjskim (—20<sup>0</sup>/<sub>0</sub>), jednocześnie bowiem wzrosła, choć nieznacznie, wytwórczość w Galicyi, Poznańskim i za granicą, a wzmogła się również i produkcya w językach obcych.

Największą liczbę odbitych egz., na 1 dzieło przypadających (pominawszy kalendarze, między którymi 1 drukowany był w 345.000 egzemplarzy), znajdujemy w dziale 28-ym (broшуra reklamowa w 100.000 egz.); najmniejszą, 14 egz.—w dziale 17-ym (poezya).

Na 22 pozycye działu 1-go przypada 11 katalogów (8 księgarskich i 3 katalogi czytelni), na 144 działu 5-go 10 dotyczących historii powszechnej (4 i 6), na 117 zaś działu 6-go 28 z zakresu medycyny popularnej (6 i 22).

Wśród prac publicystycznych, wydanych w Królestwie i t. d., 4 traktują o kwestyi żydowskiej, 1 poświęcona jest sprawie Chełmszczyzny, 1 maryawityzmowi i 1 sprawie Macocha. Dla Galicyi i t. d. spotykamy w tymże dziale 9-ym dwie broшуry w kwestyi żydowskiej, dwie w sprawie Macocha i 9, dotyczących Muzeum w Rapperswilu.

Literatura powszechna posiada w dziale 10-ym 6 i 9 pozycyi, literatura klasyczna 1 i 7, literatura polska dawniejsza (przedruki i opracowania) 9 i 10 pozycyi.

W dziale 19-ym nuty z tekstem do śpiewu zajmują 39 pozycyi (w tem 5 utworów kompozytorów obcych z tekstem tłomaczonym). Wśród książek tego działu 2 (1 i 1) są z zakresu teoryi, 6 zaś (Galicya) dotyczy historii muzyki. Historia teatru posiada w dziale 20-ym 1 pozycyę.

Prac naukowych z dziedziny teologii wydano w r. 1911 ogółem 13, z tego 7 w Królestwie i t. d. i 6 w Galicyi i t. d.

Do 99 książek ludowych, wydanych w Galicyi, Poznańskim

i Prusach, zaliczono 1 druk kaszubski. Na 110 zaś pozycyi tegoż działu w zaborze rosyjskim znajdujemy 1 książkę w sprawie Macocha, 5 dotyczących maryawityzmu i 1, wydaną z okazji rocznicy Grunwaldu.

Wśród literatury sensacyjnej druków o Macochu znajdujemy 12 (5 zaś w dziale 28-ym), o sprawie hr. Ronikiera 5 i poświęconych sprawie maryawityzmu 2.

Ogólna liczba egz. dla produkcji Królestwa i t. d. w językach obcych wynosi za 1911 r. 182.325, przyczem znajdujemy parę pozycyi znaczniejszych, mianowicie dla języka niemieckiego 1 dzieło z 30.000 egz., 1 z 24.000 i 1 z 10.000 egz., dla języka zaś polskiego i rosyjskiego 1, drukowane w 20.000 egzemplarzy.

Podzieliwszy trzydzieści działów, według których ułożone są tablice I—III (produkcyja w języku polskim) na cztery grupy, obejmujące: 1-a—wydawnictwa naukowe, z zakresu literatury pięknej lub inne, przeznaczone dla inteligencji, 2-a—wydawnictwa pedagogiczne, dla młodzieży i dzieci, 3-a—wydawnictwa popularne i 4-a wreszcie—wydawnictwa neutralne, — otrzymamy następujące zestawienie:

*Rok 1909.*

Grupa	I (działy 1—21)	dzieł	1507	%	48.2
„	II ( „ 22—23)	„	254	„	8.19
„	III ( „ 24—27)	„	687	„	21.99
„	IV ( „ 28—30)	„	673	„	21.62
			3131		100.00

*Rok 1910.*

Grupa	I (działy 1—21)	dzieł	1715	%	48.92
„	II ( „ 22—23)	„	290	„	8.28
„	III ( „ 24—27)	„	770	„	21.99
„	IV ( „ 28—30)	„	729	„	20.81
			3504		100.00

*Rok 1911.*

Grupa	I (działy 1—21)	dzieł	1624	%	51.84
„	II ( „ 22—23)	„	308	„	9.82
„	III ( „ 24—27)	„	603	„	19.22
„	IV ( „ 28—30)	„	599	„	19.12
			3134		100.00

Podsumowawszy liczby, wyrażające ogólną liczbę wydrukowanych egzemplarzy, otrzymać możemy sumę egzemplarzy dla produkcji zaboru rosyjskiego. Stanowi to jednak część tylko całej wytwórczości polskiej, odnośnie bowiem do innych prowincyi danych w tym kierunku, jak wiadomo, nie posiadamy. Ażeby się więc przekonać, w jakiej liczbie egzemplarzy wydrukowano wszystkie dzieła, które statystyka nasza obejmuje, musimy się uciec do obliczeń przypuszczalnych.

Wziąwszy mianowicie z tabl. IV przeciętne liczby egz. dla każdego roku, wyprowadzimy z nich nową przeciętną:

$$\frac{2565+2770+2996}{3} = 2777$$

na podstawie której, mnożąc przez liczby, odpowiadające ilościom pozycyi dla Galicyi, Poznańskiego i zagranicy, otrzymamy ogólne liczby egz. dla każdego z trzech lat:

$$2777 \times 1461 = 4.047.197$$

$$2777 \times 1549 = 4.300.573$$

$$2777 \times 1577 = 4.379.329.$$

W podobny sposób otrzymać możemy liczby dla produkcji w językach obcych:

$$\frac{(141.100 : 110) + (185.915 : 161) + (182.325 : 182)}{3} = 1145$$

$$1145 \times 102 = 116.790$$

$$1145 \times 58 = 66.410$$

$$1145 \times 75 = 85.875$$

W rezultacie otrzymujemy następujące zestawienie:

	1909	1910	1911	Ogółem
I. Królestwo, Litwa i Ruś:				
1) w języku polskim . .	4.259.135	5.416.458	4.655.701	14.341.294
2) w paru językach lub w językach obcych . .	141.100	185.915	182.325	509.340
3) w języku białoruskim .	17.800	30.600	27.300	75.700
II. Galicya, Pozn. i zagranica				
1) w języku polskim . . .	4.047.197	4.300.573	4.379.329	12.727.099
2) w paru językach lub w językach obcych . .	116.790	66.410	85.875	269.075
Ogółem . .	8.582.022	9.999.956	9.340.530	27.922.508

Dla uniknięcia nieporozumień podkreślić raz jeszcze należy, że w tabelce powyższej liczby dla grupy II-ej, a więc i liczby ogólne, są hypotetyczne.

Tablica V wykazuje ilościowy wzrost lub spadek poszczególnych działów całej produkcji w języku polskim za lata 1909—11. Widzimy więc, że w r. 1910 w porównaniu z 1909 wzrosły następujące działy: bibliografia, filozofia, matematyka-przyroda, medycyna, ludoznawstwo, językoznawstwo, technologia, przemysł-handel, powieść, poezya, sztuka, muzyka, pedagogia, podręczniki, książki dla dzieci, teologia, książki dla ludu, śpiewniki, varia, kalendarze (ogółem 20 działów). Spadły natomiast: antropologia-archeologia, historia, prawo-ekonomia, publicystyka, literatura, rolnictwo, geografia, literatura sensacyjna, sprawozdania (ogółem 10 działów).

WZROST % (ponad 10%):

Technologia . . . . .	147.
Ludoznawstwo . . . . .	125.
Muzyka . . . . .	75.3
Teologia . . . . .	68.9
Bibliografia . . . . .	65.8
Varia . . . . .	49.
Książki dla ludu . . . . .	42.3
Pedagogia . . . . .	34.6
Podręczniki . . . . .	30.
Śpiewniki, zbiory kupletów.	26.5
Przemysł, Handel . . . . .	22.2
Filozofia . . . . .	20.
Medycyna . . . . .	17.6
Poezya . . . . .	16.1
Powieść . . . . .	12.1

SPADEK % (ponad 10%):

Literatura sensacyjna . . . . .	52.5
Sprawozdania, Ustawy . . . . .	18.5
Publicystyka . . . . .	16.9
Prawo, Ekonomia . . . . .	15.5
Geografia . . . . .	12.5

W 5 działach wzrost nie osiągnął 10%, jak również w 5 działach nie osiągnął ich spadek.

W r. 1911 w porównaniu z r. 1910 wzrosły następujące działy: historia, medycyna, prawo-ekonomia, publicystyka, literatura, rolnictwo, sztuka, książki dla dzieci (ogółem 8 działów). Spadły natomiast: bibliografia, filozofia, matematyka-przyroda, antropologia-archeologia, językoznawstwo, technologia, przemysł-handel,

geografia, powieść, poezya, muzyka, pedagogia, podręczniki, teologia, książki dla ludu, śpiewniki, varia, kalendarze i sprawozdania (ogółem 19 działów). Bez zmiany 3 działy: ludoznawstwo, teatr, literatura sensacyjna.

WZROST % (ponad 10%):

Medycyna . . . . .	17.
Prawo, Ekonomia . . . . .	16.1
Książki dla dzieci . . . . .	12.1
Literatura . . . . .	12.1

SPADEK % (ponad 10%):

Muzyka . . . . .	50.
Sprawozdania . . . . .	30.
Teologia . . . . .	28.1
Matematyka, Przyroda . . . . .	23.4
Poezja. . . . .	21.3
Książki dla ludu . . . . .	20.2
Językoznawstwo . . . . .	20.
Pedagogia . . . . .	18.5
Przemysł, Handel . . . . .	18.1
Filozofia . . . . .	16.6
Kalendarze . . . . .	16.3
Bibliografia . . . . .	11.1

W 4 działach wzrost nie osiągnął 10%, w 7 zaś nie dosięgnął ich spadek.

W okresie 3-letnim *wzrosły* następujące działy: bibliografia, historia, medycyna, ludoznawstwo, literatura, technologia, powieść, sztuka, teatr, pedagogia, podręczniki, książki dla dzieci, teologia, książki dla ludu, śpiewniki, varia (ogółem 16 działów), — przyczem stały wzrost wykazują tylko: medycyna (85, 100 i 117 dzieł), sztuka (48, 51 i 68 dzieł), książki dla dzieci (164, 173 i 198). Pozostałe zaś, t. j. bibliografia, historia, ludoznawstwo, literatura, technologia, powieść, teatr, pedagogia, podręczniki, teologia, książki dla ludu, śpiewniki i varia—albo w r. 1910 miały mniejszą liczbę dzieł, niż w r. 1911, albo też większą (teologia: 219, 370 i 264), albo wreszcie taką samą (ludoznawstwo i teatr).

Następujące działy w okresie 3-letnim *spadły*: matematyka-przyroda, antropologia-archeologia, prawo-ekonomia, publicystyka, językoznawstwo, rolnictwo, geografia, poezja, muzyka, literatura sensacyjna, kalendarze, sprawozdania (ogółem 12 działów), — przyczem stały spadek wykazują: antropologia-archeologia (14, 13 i 10

dział), geografia (57, 39 i 36 dzieł) i sprawozdania (319, 260 i 182 dzieła). Pozostałe zaś albo wykazują w latach 1910—1911 jedną liczbę dzieł (literatura sensacyjna), albo w r. 1910 miały pewien, niekiedy dość znaczny, wzrost chwilowy (matematyka-przyroda, językoznawstwo, poezya, muzyka, kalendarze), albo wreszcie, spadłszy w r. 1910, podniosły się w następnym, nie w tym jednakże stopniu, aby wyrównać poprzednią zniżkę (tu należą działy: prawo-ekonomia, publicystyka, rolnictwo).

Nakoniec dwa działy w okresie 3-letnim pozostały bez zmiany: filozofia (w r. 1910 chwilowy wzrost) i przemysł-handel (w r. 1910 również chwilowy wzrost).

Tablice XII—XVII obejmują zestawienie liczb *druków* lub *wydawnictw* według miejscowości. Przeglądając je, zauważymy, że na 9 miast gubernialnych Królestwa (poza Warszawą) zaledwie trzy ujawniły znaczniejszą działalność drukarsko-wydawniczą: Płock (Tow. naukowe, Biblioteka publiczna), Piotrków i Lublin (Biblioteka publiczna). Z miast pozostałych, produkcya Radomia, Kalisza i Łomży była minimalna, w każdym jednak razie stała; natomiast Kielce i Suwałki w latach 1909 i 1910 wcale nie drukowały i nie wydawały, dopiero w r. 1911 występują: pierwsze z tych miast z 2 drukami-wydawnictwami i drugie—z 3. Wreszcie miastem, które nie wydrukowało i nie wydało ani jednej książki przez całe trzy lata, są Siedlce\*).

Dodając odpowiednie liczby dla poszczególnych grup według obszaru poznamy produkcję każdej z dzielnic i stosunek ich do całej produkcji:

#### I. Według miejsca druku:

	1909			1910			1911		
	Ile miejsc?	Ile druków?	%	Ile miejsc?	Ile druków?	%	Ile miejsc?	Ile druków?	%
Królestwo, Litwa i Ruś . . .	25	1742	52.27	26	2090	56.13	32	1714	50.52
Galicya i Śląsk austr. . . .	27	1387	41.61	27	1406	37.78	31	1435	42.32
Poznańskie, Prusy i Śląsk	9	114	3.42	11	105	2.83	9	108	3.19
Zagranica . . . . .	17	61	1.83	17	47	1.26	17	57	1.68
Ameryka półn. i połudn.	1	4	0.12	1	1	0.02	3	4	0.13
Bez m. druku . . . . .	—	25	0.75	—	74	1.98	—	73	2.16
	79	3333	100.00	82	3723	100.00	92	3391	100.00

\*) Ludność ogólna dziewięciu miast gubernialnych w r. 1910: Kalisz 48,964. Kielce 31,171. Lublin 65,870. Łomża 27,671. Piotrków 41,702. Płock 30,681. Radom 47,597. Siedlce 30,472. Suwałki 25,051

Z zestawieniu powyższego widzimy, że liczba miejsc, które drukowały, stale wzrasta: z 79 na 81 i 92, t. j. przyrost wynosi 3.8% i 12.2%.

Jednocześnie jednak liczba druków wzrasta stale tylko w zaborze austriackim; w innych ulega wahaniom. Najsilniejsze wahanie jest w zaborze rosyjskim; mianowicie liczba druków z r. 1909 tak się ma do liczby druków z r. 1910, jak 100:120, z roku zaś 1909 do 1911 jak 100:98.4. Liczba miejsc druku wzrosła jednocześnie z 25 na 26 i 32 (w zaborze austriackim z 27 na 31).

Z pośród 24 miejsc, które w ciągu trzechlecia wydrukowały ponad 9 dzieł (tabl. XVIII), 10 przypada na zabór rosyjski, 10 na austriacki, 2 na pruski i 2 na zagranicę, przyczem ogólne liczby druków dla tych czterech kategorii wynoszą: w 1909 r. 1735, 1326, 100 i 31; w 1910 r. 2058, 1343, 90 i 20; w 1911 r. 1667, 1332, 96 i 17. Na jedno więc miejsce przypada przeciętno:

	R. 1909	R. 1910	R. 1911
W zaborze rosyjskim . . . . .	173	200	166
„ austriackim . . . . .	132	130	133
„ pruskim . . . . .	50	45	48
Za granicą . . . . .	15	10	8

Uwzględniając zaś wszystkie miejsca, otrzymamy:

	R. 1909	R. 1910	R. 1911
W zaborze rosyjskim . . . . .	70	80	54
„ austriackim . . . . .	51	52	4
„ pruskim . . . . .	12	10	12
Za granicą . . . . .	3	3	4

## II. Według miejsca wydania:

	1909			1910			1911		
	Ile miejsc?	Ile druków?	%	Ile miejsc?	Ile druków?	%	Ile miejsc?	Ile druków?	%
Królestwo, Litwa i Ruś . . . . .	25	1901	57.06	28	2259	60.	34	1908	56.25
Galicja i Śląsk austr. . . . .	35	1244	37.31	34	1288	35.08	39	1284	37.89
Poznańskie, Prusy i Śląsk . . . . .	8	106	3.17	11	100	2.74	10	95	2.8
Zagranica . . . . .	17	71	2.13	17	60	1.72	19	80	2.36
Ameryka półn. i połudn. . . . .	2	5	0.15	3	3	0.08	3	5	0.13
Bez m. wydania . . . . .	—	6	0.18	—	13	0.38	—	19	0.57
	87	3333	100.00	93	3723	100.00	105	3391	100.00

Z zestawienia powyższego widzimy, że liczba miejsc, które wydawały, stale wzrasta: z 87 na 93 i 105, t. j. przyrost wynosi 6.9% i 20%.



W zaborze rosyjskim liczba wydawnictw znacznie wzrasta z r. 1909 na 1910, poczem wykazuje minimalny tylko przyrost w porównaniu z r. 1909. Liczba wydawnictw w zaborze austriackim podnosi się z r. 1909 na 1910, w następnym zaś, w stosunku do r. 1909, pozostaje niemal bez zmiany. Liczba miejsc wydania i tu i tam wzrasta, przyczem wzrost w zaborze rosyjskim jest stopniowy (25, 28 i 34), w zaborze zaś austriackim w r. 1910 wykazuje tendencję zniżkową.

Z pośród 23 miejsc, które w ciągu trzechlecia wydały ponad 9 druków (tabl. XIX), 10 przypada na zabór rosyjski, 10 na zabór austriacki, 1 na pruski i 2 na zagranicę, przyczem ogólne liczby wydawnictw dla tych czterech kategorii wynoszą: w 1909 r. 1874, 1175, 86 i 32; w 1910 r. 2227, 1213, 85 i 29; w 1911 r. 1861, 1213, 75 i 34. Na jedno więc miejsce przypada przecięciowo:

	R. 1909	R. 1910	R. 1911
W zaborze rosyjskim . . . . .	187	222	186
„ austriackim . . . . .	117	121	121
„ pruskim . . . . .	86	85	75
Za granicą . . . . .	16	15	17

Uwzględniając wszystkie miejsca, otrzymamy:

W zaborze rosyjskim . . . . .	76	80	56
„ austriackim . . . . .	35	38	33
„ pruskim . . . . .	13	9	9
Za granicą . . . . .	4	3	4

Stosunek liczby druków do liczby wydawnictw, oraz stosunek poszczególnych dzielnic do całości produkcji wydawniczej uwidoczni się nam dokładniej, gdy dane powyższe zestawimy w następujący sposób:

	Ile miejsc?	1909			1910			1911				
		Ogólna produkcya 24 (33) m. główn.	Przeciętnie w 1 z 24 (23) m. gł.	Przeciętnie w 1 miejscu	Ogólna produkcya 24 (23) m. główn.	Przeciętnie w 1 z 24 (23) m. gł.	Przeciętnie w 1 miejscu	Ogólna produkcya 24 (23) m. główn.	Przeciętnie w 1 z 24 (23) m. gł.	Przeciętnie w 1 miejscu		
Królestwo, { Liczba druków	25	1735	173	70	26	2058	200	80	32	1667	166	54
Litwa i Ruś { Liczba wydaw.	25	1874	187	76	28	2227	222	80	34	1861	186	56
Galicja i { Liczba druków	27	1326	132	51	27	1343	130	52	31	1332	133	46
Śląsk austr. { Liczba wydaw.	35	1175	117	35	34	1213	121	38	39	1213	121	33



		1909					1910					1911				
		Ile miejsc	Ogólna produkcya 24 (23) m. główn.	Przebiegnię w I z 24 (23) m. gł.	Przebiegnię w I miejscu	Ile miejsc	Ogólna produkcya 24 (23) m. główn.	Przebiegnię w I z 24 (23) m. gł.	Przebiegnię w I miejscu	Ile miejsc	Ogólna produkcya 24 (23) m. główn.	Przebiegnię w I z 24 (23) m. gł.	Przebiegnię w I miejscu			
Poznańskie, Prusy i Śląsk	Liczba druków	9	100	50	12	11	90	45	10	9	96	48	12			
	Liczba wydaw.	8	86	86	13	11	85	85	9	10	75	75	9			
Zagranica	Liczba druków	17	31	15	3	17	20	10	3	17	17	8	4			
	Liczba wydaw.	17	32	16	4	17	29	15	3	19	34	17	4			
Ameryka póln. i południowa	Liczba druków	1	—	—	4	1	—	—	1	3	—	—	1			
	Liczba wydaw.	2	—	—	2	3	—	—	1	3	—	—	2			

Widzimy stąd, że liczba *wydawnictw* stale przewyższa liczbę *druków* w zaborze rosyjskim i za granicą, przeciwnie zaś, jest mniejszą w zaborach austriackim i pruskim. Składa się na to ta okoliczność, że wiele wydawnictw Królestwa drukuje się w Galicyi (w Krakowie; głównie wydawnictwa warszawskie, przedewszystkiem zaś firmy Gebethnera i Wolffa). Mianowicie z wydawnictw zaboru rosyjskiego, drukowanych poza jego granicami, przypada w r. 1909: na Warszawę 154, na Łódź 4; w r. 1910: na Warszawę 163, na Łódź 5; w r. 1911: na Warszawę 187, na Łódź 6. Liczby, jak widzimy, stale wzrastają.

Następnie co do podziału w poszczególnych miejscowościach na *liczbę druków* i *liczbę wydawnictw*, okazuje się z porównania tablic XVIII i XIX, że, prócz Warszawy, liczba pierwszych większa jest stale od liczby drugich również i dla Lwowa; innemi słowy, że pewna część *wydawnictw* obu tych miast drukuje się poza ich obrębem, mianowicie, z nielicznymi wyjątkami, w Krakowie. W liczbach nadwyżka wydawnictw przedstawia się dla Warszawy jak następuje: w r. 1909: 154, w r. 1910: 164 i w r. 1911: 189 (równa się więc prawie liczbie wydawnictw, drukowanych poza granicami Królestwa); dla Lwowa: w r. 1909: 97, w r. 1910: 124 i w r. 1911: 132; dla obu miast razem: w r. 1909: 251, w r. 1910: 288 i w r. 1911: 321. Jednocześnie nadwyżka *druków* w Krakowie wynosi: w r. 1909: 251, w r. 1910: 252, w r. 1911: 262, czyli, że utrzymuje się prawie na *jednym poziomie*. Że zaś, jak przed chwilą widzieliśmy, liczba *wydawnictw* Warszawy i Lwowa, drukowanych poza obrębem tych

miast, *stale wrosta*, widocznem więc jest, że oba miejsca wydawnicze zmuszone są szukać oficyn drukarskich poza Krakowem, gdyż ten, jak wnosiłoby należało, nie może podolać zamówieniom, z zewnątrz napływającym.

Do obliczeń stosunku liczby wydawnictw do liczby mieszkańców poszczególnych dzielnic nie należy przywiązywać zbytnej wagi, gdyż znaczna większość druków rozchodzi się na całym obszarze, przez ludność polską zamieszkanym; niektóre przeznaczone są dla czytelników innej dzielnicy (pewna część druków dla Jasnej Góry np.), stanowią więc produkcję na wywóz; wreszcie drobna część tylko (nie licząc takich druków „lokalnych“, jak sprawozdania i ustawy towarzystw, kalendarze i t. p.), przeznaczona jest na potrzeby czytelnictwa miejscowego. Opierając się przeto na wspomnianych zestawieniach w celu zbadania rozwoju czytelnictwa poszczególnych dzielnic, moglibyśmy dojść do wniosków fałszywych.

Niemniej jednak, dla przekonania się, w jakim stopniu, w stosunku do ogółu ludności, każda z dzielnic bierze udział w ogólnej produkcji wydawniczej, możemy przeprowadzić poniższe porównanie:

	Z ogólnej liczby Polaków %	% wydawnictw w r.:		
		1909	1910	1911
W Państwie Rosyjskiem*) .	48.3	57.09	59.38	56.47
„ Austryackiem .	21.1	37.36	36.08	38.
„ Pruskiem . .	17.7	3.2	2.74	2.91
Za granicą w Europie . .	0.5	2.17	1.72	2.47
W Ameryce półn. i połudn.	12.4	0.18	0.08	0.15

\*) Procentowe obliczenie ludności polskiej oparte jest na liczbach, zawartych w artykule p. t. „Ilu jest Polaków na świecie?“. („Rocznik Gebethnera i Wolffa na R. 1911“), gdzie podana jest statystyka, zaczerpnięta ze źródeł urzędowych rosyjskich i pracy Czyńskiego, a przedstawiająca stan ludności na d. 1 stycznia 1911 r.

TABLICE.

Produkcya w r. 1909: w języku polskim, według treści.

Tablica I.

№		W Królestwie, na Litwie i Rusi						
		%	Ile dzieł?	Ile egzemplarzy?	Oryginalnych	Tłomaczonych	Wydawnych ponownych	Odbitek
1	Bibliografia . . . . .	1.14	19	55,310	19	—	—	—
2	Filozofia, Psychologia, Estetyka . . . . .	1.62	27	40,975	19	8	—	2
3	Matematyka, Przyroda . . . . .	4.75	79	31,890	74	5	—	46
4	Antropologia, Archeologia przedh. . . . .	0.3	5	9,400	3	2	—	—
5	Historja i nauki pomocn. . . . .	2.11	35	39,405	33	2	—	4
6	Medycyna . . . . .	2.9	48	49,657	46	2	—	16
7	Prawo, Nauki społeczne, Ekonomia . . . . .	2.6	43	34,115	41	2	—	10
8	Ludoznawstwo . . . . .	—	—	—	—	—	—	—
9	Publicystyka . . . . .	5.12	85	190,440	85	—	2	2
10	Historja literatury . . . . .	1.2	20	20,370	20	—	—	3
11	Językoznawstwo . . . . .	0.3	5	9,200	5	—	—	1
12	Technologia . . . . .	0.72	12	12,420	12	—	—	—
13	Przemysł i handel . . . . .	1.02	17	16,525	17	—	—	1
14	Rołnictwo . . . . .	2.95	49	136,715	49	—	—	2
15	Geografia, krajoznawstwo, podróże . . . . .	2.4	40	98,640	39	1	—	—
16	Powieść . . . . .	4.03	67	96,094	56	11	12	1
17	Poezja . . . . .	2.04	34	43,150	33	1	7	—
18	Sztuka . . . . .	0.55	9	23,300	8	1	—	2
19	Muzyka . . . . .	3.56	59	29,250	3	56	—	—
20	Teatr . . . . .	1.5	25	38,350	23	2	9	—
21	Pedagogia . . . . .	1.75	29	29,600	27	2	1	4
22	Podręczniki . . . . .	3.38	56	227,520	55	1	—	1
23	Książki dla młodzieży i dzieci . . . . .	5.97	99	251,800	85	14	6	—
24	Teologia . . . . .	8.5	141	612,931	133	8	—	—
25	Książki dla ludu . . . . .	5.6	93	406,850	86	7	7	—
26	Literatura sensacyjna . . . . .	6.99	116	527,900	—	—	—	—
27	Śpiewniki, kuplety i t.p. . . . .	3.01	50	248,000	—	—	—	—
28	Varia . . . . .	6.39	106	309,850	—	—	—	—
29	Kalendarze . . . . .	5.85	97	452,408	—	—	—	—
30	Sprawozdania, Ustawy . . . . .	11.75	195	217,070	—	—	—	—
		100.00	1660	4,259,135	971	125	46	95

	W Galicji, Poznańskim i za granicą						O G Ó Ł Ę M					
	%	Ile dzieł?	Oryginalnych	Tłomaczonych	Wydawnych ponownych	Odbitek	%	Ile dzieł?	Oryginalnych	Tłomaczonych	Wydawnych ponownych	Odbitek
	1.3	19	19	—	—	—	1.21	38	38	—	—	—
	1.91	28	15	13	—	1	1.76	55	34	21	5	3
	4.03	59	56	3	—	39	4.4	138	130	8	—	85
	0.61	9	9	—	—	5	0.44	14	12	2	—	5
	7.12	104	103	1	—	6	4.45	139	136	3	6	37
	2.53	37	37	—	—	1	2.72	85	83	2	1	32
	5.	73	66	7	—	3	3.71	116	107	9	3	27
	0.27	4	4	—	—	3	0.12	4	4	—	—	3
	5.88	86	84	2	—	2	5.47	171	169	2	4	10
	6.43	94	94	—	—	5	3.64	114	114	—	5	39
	0.61	9	9	—	—	5	0.44	14	14	—	—	6
	0.34	5	4	1	—	—	0.54	17	16	1	—	—
	0.06	1	1	—	—	—	0.58	18	18	—	—	1
	3.22	47	47	—	—	3	3.08	96	96	—	3	13
	1.16	17	17	—	—	2	1.83	57	56	1	—	2
	7.81	114	81	33	—	16	5.8	181	137	44	28	1
	4.86	71	65	6	—	14	3.37	105	98	7	21	—
	2.67	39	39	—	—	2	1.54	48	47	1	2	12
	0.42	6	6	—	—	1	2.09	65	9	56	1	—
	3.77	55	50	5	—	14	2.57	80	73	7	23	—
	1.58	23	23	—	—	2	1.67	52	50	2	3	5
	2.33	34	34	—	—	9	2.89	90	89	1	9	1
	4.45	65	51	14	—	17	2.56	164	136	28	23	—
	5.34	78	75	3	—	12	7.02	219	208	11	12	1
	6.23	91	91	—	—	13	5.9	184	177	7	20	—
	0.28	4	—	—	—	—	3.85	120	—	—	—	—
	0.96	14	—	—	—	—	2.06	64	—	—	—	—
	7.53	110	—	—	—	—	6.93	216	—	—	—	—
	2.81	41	—	—	—	—	4.43	138	—	—	—	—
	8.49	124	—	—	—	—	10.23	319	—	—	—	—
	100.00	1461	1080	88	123	188	100.00	3121	2051	213	169	283

Produkcya w r. 1910: w języku polskim, według treści.

Tablica II.

№		W Królestwie, na Litwie i Rusi						
		%	Ile dzieł?	Ile egzemplarzy?	Oryginalnych	Tłomaczonych	Wydanych ponownych	Odbitek
1	Bibliografia . . . . .	1.63	32	125,762	32	—	—	—
2	Filozofia, Psychologia Estetyka . . . . .	1.27	25	35,450	17	8	1	3
3	Matematyka, Przyroda	3.47	68	21,223	67	1	1	46
4	Antropologia, Archeologia przedhist. . . . .	0.3	6	3,300	6	—	—	2
5	Historja i nauki pomocn.	1.94	38	41,875	38	—	—	6
6	Medycyna . . . . .	3.32	65	60,639	63	2	1	30
7	Prawo, Nauki społeczne, Ekonomia . . . . .	2.25	44	40,747	42	2	—	10
8	Ludoznawstwo . . . . .	—	—	—	—	—	—	—
9	Publicystyka . . . . .	3.42	67	105,670	61	6	—	7
10	Historja literatury . . . . .	1.43	28	43,175	28	—	9	3
11	Językoznawstwo . . . . .	0.25	5	7,768	5	—	—	1
12	Technologia . . . . .	1.63	32	22,579	31	1	1	11
13	Przemysł i handel . . . . .	0.66	13	20,100	13	—	—	3
14	Rolnictwo . . . . .	3.06	60	69,912	57	3	3	5
15	Geografia, krajoznawstwo, podróże . . . . .	0.97	19	18,830	19	—	1	1
16	Powieść . . . . .	4.14	81	135,213	58	23	6	1
17	Poezya . . . . .	1.74	34	30,470	34	—	4	—
18	Sztuka . . . . .	0.72	14	19,800	13	1	—	1
19	Muzyka . . . . .	5.02	98	79,450	46	52	—	—
20	Teatr . . . . .	1.49	29	22,470	25	4	1	—
21	Pedagogia . . . . .	2.1	41	48,050	40	1	—	5
22	Podręczniki . . . . .	3.42	67	354,600	65	2	27	—
23	Książki dla młodzieży i dzieci . . . . .	5.38	105	221,500	90	15	1	—
24	Teologia . . . . .	13.87	271	1,189,150	252	19	16	—
25	Książki dla ludu . . . . .	7.47	146	665,808	143	3	9	4
26	Literatura sensacyjna . . . . .	2.77	54	233,000	53	1	5	—
27	Spiewniki, kuplety i t. p.	3.85	75	255,200	75	—	—	—
28	Varia . . . . .	8.76	171	395,500	161	10	3	4
29	Kalendarze . . . . .	5.02	98	938,585	98	—	—	—
30	Sprawozdania, Ustawy	8.65	169	110,632	169	—	—	—
		100.00	1955	5,416,458	1801	154	89	143

	W Galicyi, Poznańskim i zagranicą						OGÓŁEM					
	%	Ile dzieł?	Oryginalnych	Tłomaczonych	Wydanych ponownych	Odbitek	%	Ile dzieł?	Oryginalnych	Tłomaczonych	Wydanych ponownych	Odbitek
2.	31	31	—	—	—	1	1.79	63	63	—	—	1
2.64	41	30	11	—	5	4	1.88	66	47	19	6	7
4.71	73	71	2	—	—	48	4.02	141	138	3	1	94
0.45	7	7	—	—	—	3	0.37	13	13	—	—	5
6.26	97	95	2	—	4	23	3.85	135	133	2	4	29
2.25	35	35	—	—	2	13	2.85	100	98	2	3	43
3.49	54	51	3	—	3	13	2.79	98	93	5	3	23
0.59	9	9	—	—	—	8	0.25	9	9	—	—	8
4.85	75	73	2	—	2	5	4.05	142	134	8	2	12
4.91	76	72	4	—	2	10	2.96	104	100	4	11	13
0.65	10	10	—	—	—	5	0.42	15	15	—	—	6
0.65	10	9	1	—	1	1	1.19	42	40	2	2	12
0.59	9	8	1	—	—	1	0.63	22	21	1	—	4
1.55	24	24	—	—	2	7	2.4	84	81	3	5	12
1.3	20	20	—	—	—	4	1.12	39	39	—	1	5
7.88	122	86	36	—	28	—	5.8	203	144	59	34	1
5.69	88	74	14	—	15	2	3.49	122	108	14	19	2
2.39	37	36	1	—	—	7	1.46	51	49	2	—	8
1.04	16	15	1	—	—	1	3.26	114	61	53	—	1
3.43	53	46	7	—	24	—	2.34	82	71	11	25	—
1.88	29	29	—	—	1	9	2.	70	69	1	1	14
3.23	50	50	—	—	24	—	3.34	117	115	2	51	—
4.39	68	57	11	—	12	—	4.94	173	147	26	13	—
6.4	99	86	13	—	22	3	10.56	370	338	32	38	3
7.49	116	116	—	—	16	1	7.48	262	259	3	25	5
0.2	3	3	—	—	—	—	1.63	57	56	1	5	—
0.39	6	5	—	—	1	—	2.32	81	80	1	1	—
9.75	151	148	3	—	10	11	9.19	322	309	13	13	15
3.17	49	49	—	—	—	—	4.2	147	147	—	—	—
5.88	91	91	—	—	1	1	7.42	260	260	—	1	1
100.00	1549	1436	113	175	181	100.00	3504	3237	267	264	324	

Produkcya w r. 1911: w języku polskim, według treści.

№		W Królestwie, na Litwie i Rusi						
		%	Ile dzieł?	Ile egzemplarzy?	Oryginalnych	Tłomaczonych	Wydawniczych	Odbitek
1	Bibliografia . . . . .	2.19	34	187,100	34	—	—	3
2	Filozofia, Psychologia, Estetyka . . . . .	1.55	24	32,727	10	14	3	—
3	Matematyka, Przyroda . . . . .	2.8	45	21,501	42	3	1	29
4	Antropologia, Archeologia przedhist. . . . .	0.52	8	5,875	7	1	1	5
5	Historia i nauki pomocn. . . . .	3.29	51	48,380	48	3	2	14
6	Medycyna . . . . .	3.8	59	44,198	58	1	1	39
7	Prawo, Nauki społeczne, Ekonomia . . . . .	2.73	44	35,214	43	1	2	7
8	Ludoznawstwo . . . . .	0.13	2	1,700	2	—	—	1
9	Publicystyka . . . . .	3.16	49	67,110	44	5	1	5
10	Historia literatury . . . . .	1.68	26	32,930	24	2	9	3
11	Językoznawstwo . . . . .	0.13	2	10,000	2	—	—	—
12	Technologia . . . . .	1.61	25	14,940	23	2	—	11
13	Przemysł i handel . . . . .	0.65	10	17,850	10	—	—	1
14	Rolnictwo . . . . .	4.18	65	67,997	61	4	3	14
15	Geografia, krajoznawstwo, podróże . . . . .	1.04	16	15,200	15	1	1	—
16	Powieść . . . . .	4.05	63	110,250	44	19	5	1
17	Poezja . . . . .	2.	31	20,156	29	2	1	—
18	Sztuka . . . . .	0.78	12	8,050	12	—	—	3
19	Muzyka . . . . .	2.9	45	30,900	36	9	—	—
20	Teatr . . . . .	0.78	12	15,600	12	—	—	—
21	Pedagogia . . . . .	2.13	33	34,392	32	1	—	5
22	Podręczniki . . . . .	3.93	61	226,200	57	4	17	—
23	Książki dla młodzieży i dzieci . . . . .	5.79	90	185,313	74	16	1	—
24	Teologia . . . . .	11.05	172	739,660	158	14	6	3
25	Książki dla ludu . . . . .	7.07	110	597,092	105	5	5	2
26	Literatura sensacyjna . . . . .	3.67	57	258,600	56	1	—	—
27	Śpiewniki, kuplety i t. p. . . . .	4.11	64	275,220	64	—	—	—
28	Varia . . . . .	10.98	171	574,081	164	7	3	3
29	Kalendarze . . . . .	5.07	79	914,700	79	—	—	—
30	Sprawozdania, Ustawy . . . . .	6.23	97	72,765	97	—	—	2
		100.00	1557	4,665,701	1442	117	62	151

Tablica III.

W Galicyi, Poznańskim i zagranicą						O G Ó Ł E M					
%	Ile dzieł?	Oryginalnych	Tłomaczonych	Wydawniczych	Odbitek	%	Ile dzieł?	Oryginalnych	Tłomaczonych	Wydawniczych	Odbitek
1.39	22	22	—	—	3	1.78	56	56	—	—	6
1.96	31	21	10	2	5	1.76	55	31	24	5	5
3.99	63	60	3	4	38	3.44	108	102	6	5	67
0.12	2	2	—	—	1	0.31	10	9	1	1	6
5.9	93	92	1	7	18	4.6	144	140	4	9	32
3.68	58	57	1	1	14	3.73	117	115	2	2	53
4.44	70	64	6	10	9	3.63	114	107	7	12	16
0.44	7	7	—	—	3	0.28	9	9	—	—	4
6.08	96	95	1	6	3	4.62	145	139	6	7	8
5.7	90	78	12	2	22	3.7	116	102	14	11	25
0.63	10	10	—	—	5	0.38	12	12	—	—	5
0.95	15	15	—	1	5	1.28	40	38	2	1	16
0.5	8	8	—	—	2	0.57	18	18	—	—	3
1.33	21	21	—	3	8	2.84	86	82	4	6	22
1.26	20	20	—	2	1	1.14	36	35	1	3	1
8.56	135	102	33	33	—	6.31	198	146	52	38	1
4.12	65	58	7	14	2	3.06	96	87	9	15	2
3.55	56	49	7	3	7	2.16	68	61	7	3	10
0.77	12	11	1	1	3	1.82	57	47	10	1	3
4.44	70	54	16	21	—	2.61	82	66	16	21	—
1.53	24	22	2	1	3	1.82	57	54	3	1	8
3.1	49	47	2	21	1	3.51	110	104	6	38	1
6.85	108	88	20	21	—	6.31	198	162	36	22	—
5.83	92	78	14	21	—	8.42	264	236	28	27	3
6.28	99	95	4	19	1	6.66	209	200	9	24	3
—	—	—	—	—	—	1.82	57	56	1	—	—
0.58	9	9	—	3	—	2.32	73	73	—	3	—
7.81	123	115	8	10	5	9.38	294	279	15	13	8
2.81	44	44	—	—	—	3.92	123	123	—	—	—
5.4	85	85	—	—	—	5.82	182	182	—	—	2
100.00	1577	1429	148	206	159	100.00	3134	2871	263	268	310

№		1909					19			10			1911									
		Ile dzieł?	1 dzieło przec. w ilu egz.?	Miejsce według liczby dzieł	Miejsce według ogólnej liczby egz.	Miejsce według przec. liczby egzemplarzy	Ile dzieł?	1 dzieło przec. w ilu egz.?	Miejsce według liczby dzieł	Miejsce według liczby egz.	Miejsce według przec. liczby egzemplarzy	Miejsce według przec. liczby egzemplarzy	+ lub — dzieł w porów. z r. 1909	+ lub — egz. na 1 dzieło w porów. z r. 1909	Ile dzieł?	1 dzieło przec. w ilu egz.?	Miejsce według liczby dzieł	Miejsce według ogólnej liczby egz.	Miejsce według przec. liczby egzemplarzy	+ lub — dzieł w porów. z r. 1909	+ lub — egz. na 1 dzieło w porów. z r. 1909	+ lub — dzieł w porów. z r. 1910
1	Bibliografia . . . . .	19	2911	24	14	8	32	3930	20	10	6	+ 13	+1019	34	5503	18	8	2	+ 15	+2592	+ 2	+1573
2	Filozofia, Psychologia, Estetyka . . . . .	27	1510	21	17	17	25	1418	24	20	15	- 2	- 92	24	1363	23	19	14	- 3	- 147	- 1	- 55
3	Matematyka, Przyroda	79	403	9	21	29	68	312	10	24	29	- 11	- 91	45	477	16	21	30	- 34	+ 74	- 23	+ 165
4	Antropologia, Archeologia przedhist. . . . .	5	1880	28	28	14	6	550	28	29	28	+ 1	-1330	8	734	28	29	25	+ 3	-1146	+ 2	+ 184
5	Historia i nauki pomocnicze . . . . .	35	1126	18	18	20	38	1102	18	18	19	+ 3	- 24	51	948	13	14	20	+ 16	- 178	+ 13	- 154
6	Medycyna . . . . .	48	1034	15	15	23	65	917	13	15	22	+ 17	- 117	59	749	11	15	24	+ 11	- 285	- 6	- 168
7	Prawo, Nauki społeczne, Ekonomia . . . . .	43	793	16	20	27	44	926	16	19	21	+ 1	+ 133	44	800	17	16	22	+ 1	+ 7	-	- 126
8	Ludoznawstwo . . . . .	-	-	-	-	-	-	-	-	-	-	-	-	2	850	30	30	21	-	-	-	-
9	Publicystyka . . . . .	85	2240	8	10	13	67	1577	12	12	11	- 18	- 663	49	1369	14	13	13	- 36	- 871	- 18	- 208
10	Historia literatury . . . . .	20	1018	23	25	25	28	1542	23	17	14	+ 8	+ 524	26	1251	21	18	16	+ 6	+ 233	- 2	- 291
11	Językoznawstwo . . . . .	5	1840	29	29	15	5	1553	29	28	12	-	- 287	2	5000	29	27	4	- 3	+3160	- 3	+3447
12	Technologia . . . . .	12	1035	26	27	22	32	705	21	22	26	+ 20	- 330	25	581	22	26	29	+ 13	- 454	- 7	- 124
13	Przemysł i handel . . . . .	17	972	25	26	26	13	1546	27	25	13	- 4	+ 574	10	1785	27	23	11	- 7	+ 813	- 3	+ 239
14	Rolnictwo . . . . .	49	2586	14	11	10	60	1155	14	14	18	+ 11	-1431	65	1044	7	12	17	+ 16	-1542	+ 5	- 111
15	Geografia, krajoznawstwo, podróże . . . . .	40	2466	17	12	12	19	991	25	27	20	- 21	-1475	16	950	24	25	19	- 24	-1516	- 3	- 41
16	Powieść . . . . .	67	1434	10	13	18	81	1669	8	9	10	+ 14	+ 235	63	1750	9	10	12	- 4	+ 316	- 18	+ 81
17	Poezya . . . . .	34	1269	19	16	19	34	896	19	21	23	-	- 373	31	650	20	22	28	- 3	- 619	- 3	- 246
18	Sztuka . . . . .	9	2588	27	24	9	14	1414	26	26	16	+ 5	-1174	12	670	26	28	27	+ 3	-1918	- 2	- 744
19	Muzyka . . . . .	59	495	11	23	28	98	810	7	13	24	+ 39	+ 315	45	686	15	20	26	- 14	+ 191	- 53	- 124
20	Teatr . . . . .	25	1534	22	19	16	29	774	22	23	25	+ 4	- 760	12	1300	25	24	15	- 13	- 234	- 17	+ 526
21	Pedagogia . . . . .	29	1020	20	22	24	41	1172	17	16	17	+ 12	+ 152	33	1042	19	17	18	+ 4	+ 22	- 8	- 130
22	Podręczniki . . . . .	56	4062	12	8	6	67	5292	11	5	2	+ 11	+1230	61	3708	10	7	8	+ 5	- 354	- 6	-1584
23	Książki dla młodzieży i dzieci . . . . .	99	2543	5	6	11	105	2109	5	8	9	+ 6	- 434	90	2059	5	9	10	- 9	- 484	- 15	- 50
24	Teologia . . . . .	141	4347	2	1	5	271	4388	1	1	4	+130	+ 41	172	4300	1	2	6	+ 31	- 47	- 99	- 88
25	Książki dla ludu . . . . .	93	4374	7	4	4	146	4560	4	3	3	+ 53	+ 186	110	5428	3	3	3	+ 17	+1054	- 36	+ 868
26	Literatura sensacyjna	116	4550	3	2	3	54	4314	15	7	5	- 62	- 236	57	4537	12	6	5	- 59	- 13	+ 3	+ 223
27	Śpiewniki, kuplety i t. p. . . . .	50	4960	13	7	1	75	3402	9	6	7	+ 25	-1558	64	4300	8	5	7	+ 14	- 660	- 11	+ 898
28	Varia . . . . .	106	2923	4	5	7	171	2314	2	4	8	+ 65	- 609	171	3357	2	4	9	+ 65	+ 434	-	+1043
29	Kalendarze . . . . .	97	4663	6	3	2	98	9577	6	2	1	+ 1	+4914	79	11,578	6	1	1	- 18	+6915	- 19	+2001
30	Sprawozdania, Ustawy	195	1113	1	9	21	169	654	3	11	27	- 26	- 459	97	750	4	11	23	- 98	- 363	- 72	+ 96
		1660	2565	-	-	-	1955	2770	-	-	-	+295	+ 205	1557	2996	-	-	-	-107	+431	-398	+ 226

№		1909		1910			1911			
		Ile dzieł?	Miejsce według liczby dzieł	Ile dzieł?	Miejsce według liczby dzieł	+ lub — w por. z r. 1909	Ile dzieł?	Miejsce według liczby dzieł	+ lub — w por. z r. 1909	+ lub — w por. z r. 1910
1	Bibliografia . . . . .	38	25	63	22	+ 25	56	23	+ 18	— 7
2	Filozofia, Psychologia, Estetyka . . . . .	55	22	66	21	+ 11	55	24	—	— 11
3	Matematyka. Przyroda . . . . .	138	9	141	9	+ 3	108	14	— 30	— 33
4	Antropologia, Archeologia przedhist. . . . .	14	28	13	29	— 1	10	29	— 4	— 3
5	Historya i nauki pomoc. . . . .	139	8	135	10	— 4	144	8	+ 5	+ 9
6	Medycyna . . . . .	85	17	100	15	+ 15	117	10	+ 32	+ 17
7	Prawo, Nauki społeczne, Ekonomia . . . . .	116	12	98	16	— 18	114	12	+ 2	+ 16
8	Ludoznawstwo . . . . .	4	30	9	30	+ 5	9	30	+ 5	—
9	Publicystyka . . . . .	171	6	142	8	— 29	145	7	— 26	+ 3
10	Historya literatury . . . . .	114	13	104	14	— 10	116	11	+ 2	+ 12
11	Językoznawstwo . . . . .	14	29	15	28	+ 1	12	28	— 2	— 3
12	Technologia . . . . .	17	27	42	25	+ 25	40	25	+ 23	— 2
13	Przemysł i handel . . . . .	18	26	22	27	+ 4	18	27	—	— 4
14	Rolnictwo . . . . .	96	15	84	17	— 12	86	16	— 10	+ 2
15	Geografia, krajoznawstwo, podróże . . . . .	57	21	39	26	— 18	36	26	— 21	— 3
16	Powieść . . . . .	181	5	203	5	+ 22	198	4	+ 17	— 5
17	Poezya . . . . .	105	14	122	11	+ 17	96	15	— 9	— 26
18	Sztuka . . . . .	48	24	51	24	+ 3	68	19	+ 20	+ 17
19	Muzyka . . . . .	65	19	114	13	+ 49	57	20	— 8	— 57
20	Teatr . . . . .	80	18	82	18	— 2	82	17	+ 2	—
21	Pedagogia . . . . .	52	23	70	20	+ 18	57	21	+ 5	— 13
22	Podręczniki . . . . .	90	16	117	12	+ 27	110	13	+ 20	— 7
23	Książki dla młodzieży i dzieci . . . . .	164	7	173	6	+ 9	198	5	+ 34	+ 21
24	Teologia . . . . .	219	2	370	1	+151	264	2	+ 45	—104
25	Książki dla ludu . . . . .	184	4	262	3	+ 78	209	3	+ 25	— 53
26	Literatura sensacyjna . . . . .	120	11	57	23	— 63	57	22	— 63	—
27	Śpiewniki, kuplety i t. p. . . . .	64	20	81	19	+ 17	73	18	+ 9	— 8
28	Varia . . . . .	216	3	322	2	+106	294	1	+ 78	— 28
29	Kalendarze . . . . .	138	10	147	7	+ 9	123	9	— 15	— 24
30	Sprawozdania, Ustawy . . . . .	319	1	260	4	— 59	182	6	—137	— 78
		3121	—	3504	—	+383	3134	—	+ 13	—370



№		W Królestwie, na Litwie i Rusi							W Galicyi Poznańsk. i za granicą		OGÓŁEM
		Polski i rosyjski	P., łacina i ros.	P., ros. i niemiec.	Polski i litewski	Polski i ruski	Polski i esperan.	Polski i niemiecki	Polski i niemiecki	Polski i francuski	
6	Medycyna . . . . .	—	—	—	—	—	—	—	1	—	1
7	Prawo, Nauki społeczne, Ekonomia . . . . .	2	—	—	—	—	—	—	—	—	2
16	Powieść . . . . .	—	—	—	—	1	—	—	—	—	1
18	Sztuka . . . . .	—	—	—	—	—	—	—	—	1	1
22	Podręczniki . . . . .	1	—	—	1	—	1	—	1	1	5
28	Varia . . . . .	9	—	—	—	—	—	—	—	—	9
29	Kalendarze . . . . .	4	—	—	—	—	—	—	—	—	4
30	Sprawozdania, Ustawy .	54	1	4	—	—	—	1	—	—	60
		70	1	4	1	1	1	1	2	2	83
								3			

№		Łacina		Francuski		Niemiecki	Czeski	Ruski	Esperanto	Włoski	OGÓŁEM
		W Królestwie, na Litwie i Rusi	W Galicyi, Pozn. i za granicą	W Królestwie, na Litwie i Rusi	W Galicyi, Pozn. i za granicą	W Galicyi, Pozn. i za granicą	W Królestwie, na Litwie i Rusi	W Królestwie, na Litwie i Rusi	W Królestwie, na Litwie i Rusi	W Galicyi, Pozn. i za granicą	
2	Filozofia, Psychologia, Estetyka . . . . .	—	—	1	1	2	—	—	—	—	4
3	Matematyka, Przyroda	—	4	1	8	38	—	—	—	—	51
5	Historia i nauki pomocn.	—	2	—	1	2	—	—	—	1	6
6	Medycyna . . . . .	—	—	—	—	1	—	—	—	—	1
7	Prawo, Nauki społeczne, Ekonomia . . . . .	—	—	—	1	12	—	—	—	—	13
9	Publicystyka . . . . .	—	—	—	5	—	—	—	—	—	5
10	Historia literatury . .	—	—	—	—	3	—	—	—	—	3
14	Rolnictwo . . . . .	—	—	—	—	1	—	—	—	—	1
16	Powieść . . . . .	—	—	—	—	1	—	1	2	—	4
18	Sztuka . . . . .	—	—	—	1	—	—	—	—	—	1
19	Muzyka . . . . .	1	—	—	—	—	—	—	—	—	1
20	Teatr . . . . .	—	—	—	—	—	—	—	2	—	2
22	Podręczniki . . . . .	—	—	11	—	2	—	—	—	—	13
24	Teologia . . . . .	1	4	—	—	—	—	—	—	—	5
28	Varia . . . . .	5	4	—	—	4	2	—	4	—	19
		7 14		13 17		66	2	1	8	1	129
		21		30							

№		W Królestwie, na Litwie i Rusi							W Królestwie	W Galicyi	W Królestwie	W Galicyi	OGÓŁEM
		Polski i rosyjski	Polski, ros. i niem.	Polski, ros. i franc.	Polski i litewski	Polski, ros., niemiec. i żargon	Rosyjski i niemiecki	Łacina i rosyjski	Ang. niem. i franc.	Polski i niemiecki	Polski i niemiecki	Polski i francuski	
4	Antropologia, Archeologia przedhist. . . .	—	—	—	—	—	—	—	—	—	1	—	1
5	Historya i nauki pomocn.	1	—	—	—	—	—	—	—	—	—	—	1
7	Prawo, Nauki społeczne, Ekonomia . . . . .	—	—	1	—	—	—	—	—	—	—	—	1
10	Historya literatury . .	—	—	—	1	—	—	—	—	—	—	—	1
12	Technologia . . . . .	1	—	—	—	—	—	—	—	—	—	—	1
21	Pedagogia . . . . .	1	—	—	—	—	—	—	—	—	—	—	1
22	Podręczniki . . . . .	1	—	—	—	—	—	—	1	2	—	1	5
28	Varia . . . . .	7	1	—	—	1	1	1	—	1	—	—	13
29	Kalendarze . . . . .	1	—	—	—	—	—	—	—	—	—	—	1
30	Sprawozdania, Ustawy	47	2	—	—	—	5	—	—	—	—	—	54
		59	3	1	1	1	6	1	1	1	3	1	79
									4		2		

№		Lacina		Francuski		Niemiecki		Angielski		Ruski	OGÓŁEM
		W Królestwie, na Litwie i Rusi	W Galicyi, Poznańskiem i za gr.	W Królestwie, na Litwie i Rusi	W Galicyi, Poznańskiem i za gr.	W Królestwie, na Litwie i Rusi	W Galicyi, Poznańskiem i za gr.	W Królestwie, na Litwie i Rusi	W Galicyi, Poznańskiem i za gr.	W Galicyi, Poznańskiem i za granicą	
1	Bibliografia . . . . .	1	—	—	—	1	—	—	—	—	2
2	Filozofia, Psychologia, Estetyka . . . . .	—	—	—	1	—	2	—	—	—	3
3	Matematyka, Przyroda	—	—	2	1	1	8	1	1	—	14
5	Historya i nauki pomoc.	—	4	—	3	—	2	—	—	—	9
6	Medycyna . . . . .	—	—	—	1	—	3	—	—	—	4
7	Prawo, Nauki społeczne, Ekonomia . . . . .	—	1	1	—	—	3	—	—	—	5
9	Publicystyka . . . . .	1	—	3	—	—	1	—	—	—	5
10	Historya literatury . .	—	—	—	1	—	—	—	—	—	1
13	Przemysł i handel . .	—	—	1	—	—	—	—	—	—	1
17	Poezya . . . . .	—	1	—	—	—	—	—	—	—	1
18	Sztuka . . . . .	—	—	—	—	1	—	—	—	—	1
19	Muzyka . . . . .	—	—	1	—	2	—	—	—	—	3
20	Teatr . . . . .	—	—	—	1	—	—	—	—	1	2
21	Pedagogia . . . . .	2	—	—	—	5	—	—	—	—	7
22	Podręczniki . . . . .	—	—	5	3	15	3	—	—	—	26
24	Teologia . . . . .	1	—	—	—	1	2	—	—	—	4
28	Varia . . . . .	9	6	1	—	13	3	—	—	—	32
29	Kalendarze . . . . .	—	—	—	—	2	—	—	—	—	2
30	Sprawozdania, Ustawy	—	—	—	—	16	2	—	—	—	18
		14 12		14 11		57 29		1 1		1	140
		26		25		86		2			

№		W Królestwie, na Litwie i Rusi							W Galicyi i za granicą					OGÓŁEM	
		Polski i rosyjski	Polski, łacina i rosyjski.	Polski, ros. i niem.	Polski i hebrajski	Polski, rosyjski, franc. i niemiecki	Rosyjski i niemiecki	Rosyjski i francuski	Polski i niemiecki	Polski i niemiecki	Polski i łacina	Polski i włoski	Polski i hiszpański		Polski i portugalski
1	Bibliografia . . . . .	—	—	1	—	—	—	—	—	—	—	—	—	—	1
5	Historia i nauki pomocn.	1	—	—	—	—	—	—	—	1	—	—	—	—	2
7	Prawo, nauki społeczne, Ekonomia . . . . .	2	—	—	—	—	—	—	—	—	—	—	—	—	2
18	Sztuka . . . . .	1	—	—	—	—	—	—	—	—	—	—	—	—	1
21	Pedagogia . . . . .	2	—	—	—	—	—	—	—	—	—	—	—	—	2
22	Podręczniki . . . . .	—	—	—	—	—	—	1	2	—	2	1	1	7	
24	Teologia . . . . .	—	—	—	1	—	—	—	—	—	—	—	—	—	1
28	Varia . . . . .	10	—	—	—	1	—	1	1	3	—	—	—	—	16
29	Kalendarze . . . . .	2	—	—	—	—	—	—	—	—	—	—	—	—	2
30	Sprawozdania, Ustawy	66	1	4	—	—	3	—	—	—	—	—	—	—	74
		84	1	5	1	1	3	1	2	5	1	2	1	1	108
									7						

№		Łacina		Francuski		Niemiecki		Angielski		Czeski	OGÓŁEM
		W Królestwie, na Litwie i Rusi	W Galicyi, Poznańskiem i za gr.	W Królestwie, na Litwie i Rusi	W Galicyi, Poznańskiem i za gr.	W Królestwie, na Litwie i Rusi	W Galicyi, Poznańskiem i za gr.	W Królestwie, na Litwie i Rusi	W Galicyi, Poznańskiem i za gr.	W Królestwie, na Litwie i Rusi	
1	Bibliografia . . . . .	—	1	2	—	—	1	—	—	—	4
2	Filozofia, Psychologia, Estetyka . . . . .	—	—	—	—	—	3	—	—	—	3
3	Matematyka, Przyroda	—	1	—	—	2	5	—	1	—	9
5	Historya i nauki pomocn.	—	—	—	2	—	3	—	—	—	5
6	Medycyna . . . . .	—	—	—	—	1	1	—	—	—	2
7	Prawo, Nauki społeczne. Ekonomia . . . . .	—	—	—	1	—	5	—	—	—	6
9	Publicystyka . . . . .	—	—	—	—	2	1	—	—	—	3
10	Historya literatury . .	—	2	—	—	—	3	—	—	—	5
11	Językoznawstwo . . .	—	—	—	—	—	3	—	—	—	3
12	Technologia . . . . .	—	—	—	—	1	1	—	—	—	2
14	Rolnictwo . . . . .	—	—	—	—	1	2	—	—	—	3
15	Geografia, krajoznawstwo i podróże . .	—	—	—	—	—	2	—	—	—	2
16	Powieść . . . . .	—	—	3	—	—	—	—	—	—	3
18	Sztuka . . . . .	—	—	—	—	—	4	—	—	—	4
19	Muzyka . . . . .	2	—	—	—	—	—	—	—	—	2
21	Pedagogia . . . . .	—	—	—	—	2	—	—	—	—	2
22	Podręczniki . . . . .	—	—	9	—	10	9	1	—	—	29
24	Teologia . . . . .	2	1	—	—	—	2	—	—	—	5
28	Varia . . . . .	11	7	—	—	13	2	—	—	—	33
29	Kalendarze . . . . .	—	—	—	—	5	—	—	—	—	5
30	Sprawozdania, Ustawy	—	—	1	—	15	2	—	—	1	19
		15	12	15	3	52	49	1	1	1	149
		27		18		101		2			

№	MIEJSCE DRUKU												OGÓŁEM					
		Polski	Polski i rosyjski	Polski i niemiecki	Polski i francuski	Polski, łacina i rosyjski	Polski, niem. i rosyjski	Polski i litewski	Polski i ruski	Polski i esperanto	Łacina	Niemiecki		Francuski	Włoski	Czeski	Ruski	Esperanto
1	Berdyczów . . .	1	—	—	—	—	—	—	—	—	—	—	—	—	—	—	—	1
2	Berlin . . . . .	—	—	—	—	—	—	—	—	—	—	1	—	—	—	—	—	1
3	Będzin . . . . .	—	1	—	—	—	—	—	—	—	—	—	—	—	—	—	—	1
4	Białocerkiew . .	—	1	—	—	—	—	—	—	—	—	—	—	—	—	—	—	1
5	Brody . . . . .	21	—	—	—	—	—	—	—	—	—	—	—	—	—	—	—	21
6	Bruksela . . . .	—	—	—	—	—	—	—	—	—	—	2	—	—	—	—	—	2
7	Buczacz . . . .	1	—	—	—	—	—	—	—	—	—	—	—	—	—	—	—	1
8	Bytom . . . . .	1	—	—	—	—	—	—	—	—	—	—	—	—	—	—	—	1
9	Charków . . . .	2	—	—	—	—	—	—	—	—	—	—	—	—	—	—	—	2
10	Chicago . . . . .	4	—	—	—	—	—	—	—	—	—	—	—	—	—	—	—	4
11	Chrzanów . . . .	3	—	—	—	—	—	—	—	—	—	—	—	—	—	—	—	3
12	Cieszyn . . . . .	10	—	—	—	—	—	—	—	—	—	—	—	—	—	—	—	10
13	Czerniowce . . .	2	—	—	—	—	—	—	—	—	—	—	—	—	—	—	—	2
14	Częstochowa . .	37	1	—	—	—	—	—	—	—	—	—	—	—	—	—	—	38
15	Drohobycz . . . .	1	—	—	—	—	—	—	—	—	—	—	—	—	—	—	—	1
16	Fryburg . . . . .	—	—	—	—	—	—	—	—	—	1	—	—	—	—	—	—	1
17	Gdańsk . . . . .	1	—	—	—	—	—	—	—	—	—	—	—	—	—	—	—	1
18	Gniezno . . . . .	3	—	—	—	—	—	—	—	—	—	—	—	—	—	—	—	3
19	Gródek Jag. . . .	6	—	—	—	—	—	—	—	—	—	—	—	—	—	—	—	6
20	Humani . . . . .	1	—	—	—	—	—	—	—	—	—	—	—	—	—	—	—	1
21	Inowrocław . . .	4	—	—	—	—	—	—	—	—	—	—	—	—	—	—	—	4

№	MIEJSCE DRUKU												OGÓŁEM					
		Polski	Polski i rosyjski	Polski i niemiecki	Polski i francuski	Polski, łacina i rosyjski	Polski, niem. i rosyjski	Polski i litewski	Polski i ruski	Polski i esperanto	Łacina	Niemiecki		Francuski	Włoski	Czeski	Ruski	Esperanto
22	Insbruk . . . .	—	—	—	—	—	—	—	—	—	1	—	—	—	—	—	—	1
23	Jarosław . . . .	15	—	—	—	—	—	—	—	—	—	—	—	—	—	—	—	15
24	Jasło . . . . .	1	—	—	—	—	—	—	—	—	—	—	—	—	—	—	—	1
25	Kalisz . . . . .	3	—	—	—	—	—	—	—	—	—	—	—	—	—	—	—	3
26	Katowice . . . .	1	—	—	—	—	—	—	—	—	—	—	—	—	—	—	—	1
27	Kijów . . . . .	34	1	—	—	—	—	—	1	—	—	—	—	—	—	—	—	36
28	Kołomyja . . . .	2	—	—	—	—	—	—	—	—	—	—	—	—	—	—	—	2
29	Kowno . . . . .	—	—	—	—	—	—	—	—	—	—	—	—	—	—	1	—	1
30	Kraków . . . . .	856	—	1	1	—	—	—	—	—	9	39	10	—	—	—	—	916
31	Krosno . . . . .	6	—	—	—	—	—	—	—	—	—	—	—	—	—	—	—	6
32	Lipsk . . . . .	1	—	1	—	—	—	—	—	—	—	5	—	—	—	—	—	7
33	Lowanium . . . .	—	—	—	—	—	—	—	—	—	—	—	1	—	—	—	—	1
34	Lublin . . . . .	6	—	—	—	—	—	—	—	—	1	—	—	—	—	—	—	7
35	Lwów . . . . .	272	—	—	1	—	—	—	—	—	—	3	—	—	—	—	—	276
36	Łomża . . . . .	1	—	—	—	—	—	—	—	—	—	—	—	—	—	—	—	1
37	Łowicz . . . . .	1	—	—	—	—	—	—	—	—	—	—	—	—	—	—	—	1
38	Łódź . . . . .	57	6	—	—	—	—	3	—	—	—	—	—	—	—	—	—	66
39	Mikołów . . . . .	8	—	—	—	—	—	—	—	—	—	—	—	—	—	—	—	8
40	Mińsk . . . . .	1	—	—	—	—	—	—	—	—	—	—	—	—	—	—	—	1
41	Moskwa . . . . .	1	—	—	—	—	—	—	—	—	—	—	—	—	—	—	—	1
42	Noworadomsk . .	2	—	—	—	—	—	—	—	—	—	—	—	—	—	—	—	2
43	Nowy Sącz . . . .	3	—	—	—	—	—	—	—	—	—	—	—	—	—	—	—	3



№	MIEJSCE DRUKU												OGÓŁEM					
		Polski	Polski i rosyjski	Polski i niemiecki	Polski i francuski	Polski, łacina i rosyjski	Polski, niem. i rosyjski	Polski i litewski	Polski i ruski	Polski i esperanto	Łacina	Niemiecki		Francuski	Włoski	Czeski	Ruski	Esperanto
44	Nowy Targ . . .	2	—	—	—	—	—	—	—	—	—	—	—	—	—	—	—	2
45	Odesa . . . . .	1	—	—	—	—	—	—	—	—	—	—	—	—	—	—	—	1
46	Ostrów . . . . .	1	—	—	—	—	—	—	—	—	—	—	—	—	—	—	—	1
47	Pabjanice . . . .	3	—	—	—	—	1	—	—	—	—	—	—	—	—	—	—	4
48	Paryż . . . . .	1	—	—	—	—	—	—	—	—	—	4	—	—	—	—	—	5
49	Petersburg . . .	19	—	—	—	1	—	—	—	—	—	—	—	—	—	—	—	20
50	Piotrków . . . .	11	5	—	—	—	—	—	—	—	—	—	—	—	—	—	—	16
51	Płock . . . . .	17	—	—	—	—	—	—	—	—	—	—	—	—	—	—	—	17
52	Poznań . . . . .	79	—	—	—	—	—	—	—	1	6	—	—	—	—	—	—	86
53	Przemyśl . . . .	7	—	—	—	—	—	—	—	1	—	—	—	—	—	—	—	8
54	Radom . . . . .	3	—	—	—	—	—	—	—	—	—	—	—	—	—	—	—	3
55	Rawa (Ruska) . .	1	—	—	—	—	—	—	—	—	—	—	—	—	—	—	—	1
56	Ryga . . . . .	3	—	—	—	—	—	—	—	—	—	—	—	—	—	—	—	3
57	Rzeszów . . . . .	10	—	—	—	—	—	—	—	1	—	—	—	—	—	—	—	11
58	Rzym . . . . .	—	—	—	—	—	—	—	—	—	—	—	1	—	—	—	—	1
59	Sambor . . . . .	3	—	—	—	—	—	—	—	—	—	—	—	—	—	—	—	3
60	Sandomierz . . .	2	—	—	—	—	—	—	—	—	—	—	—	—	—	—	—	2
61	Sanok . . . . .	1	—	—	—	—	—	—	—	—	—	—	—	—	—	—	—	1
62	Sejny . . . . .	1	2	—	—	—	—	—	—	1	—	—	—	—	—	—	—	4
63	Sosnowiec . . . .	6	5	—	—	—	—	—	—	—	—	—	—	—	—	—	—	11
64	Stanisławów . . .	14	—	—	—	—	—	—	—	—	—	—	—	—	—	—	—	14
65	Strasburg . . . .	—	—	—	—	—	—	—	—	—	1	—	—	—	—	—	—	1

№	MIEJSCE DRUKU														OGÓŁEM			
		Polski	Polski i rosyjski	Polski i niemiecki	Polski i francuski	Polski, łacina i rosyjski	Polski, niem. i rosyjski	Polski i litewski	Polski i ruski	Polski i esperanto	Łacina	Niemiecki	Francuski	Włoski		Czeski	Ruski	Esperanto
66	Stryj . . . . .	3	—	—	—	—	—	—	—	—	—	—	—	—	—	—	—	3
67	Śniatyn . . . . .	3	—	—	—	—	—	—	—	—	—	—	—	—	—	—	—	3
68	Tarnopol . . . . .	9	—	—	—	—	—	—	—	—	—	—	—	—	—	—	—	9
69	Tarnów . . . . .	33	—	—	—	—	—	—	—	—	1	—	—	—	—	—	—	34
70	Tomsk . . . . .	1	—	—	—	—	—	—	—	—	—	—	—	—	—	—	—	1
71	Toruń . . . . .	13	—	—	—	—	—	—	—	—	1	—	—	—	—	—	—	14
72	Wadowice . . . . .	8	—	—	—	—	—	—	—	—	—	—	—	—	—	—	—	8
73	Warszawa . . . . .	1369	43	1	—	—	—	—	—	1	3	—	13	—	2	1	7	1440
74	Wiedeń . . . . .	2	—	—	—	—	—	—	—	—	—	9	—	—	—	—	—	11
75	Wilno . . . . .	76	4	—	—	—	—	—	—	—	2	—	—	—	—	—	—	83
76	Winnica . . . . .	—	1	—	—	—	—	—	—	—	—	—	—	—	—	—	—	1
77	Włocławek . . . . .	1	—	—	—	—	—	—	—	—	—	—	—	—	—	—	—	1
78	Września . . . . .	3	—	—	—	—	—	—	—	—	—	—	—	—	—	—	—	3
79	Złoczów . . . . .	21	—	—	—	—	—	—	—	—	—	—	—	—	—	—	—	21
—	Bez m. . . . .	25	—	—	—	—	—	—	—	—	—	—	—	—	—	—	—	25
		3121	70	3	2	1	4	1	1	1	21	66	30	1	2	1	8	3333

№	MIEJSCE WYDANIA												OGÓŁEM					
		Polski	Polski i rosyjski	Polski i niemiecki	Polski i francuski	Polski, łacina i rosyjski	Polski, niem. i rosyjski	Polski i litewski	Polski i ruski	Polski i esperanto	Łacina	Niemiecki		Francuski	Włoski	Czeski	Ruski	Esperanto
1	Berdyczów . . .	1																1
2	Berlin . . . . .	11									1							12
3	Będzin . . . . .	—	1															1
4	Białocerkiew . .	—	1															1
5	Bochnia . . . . .	1																1
6	Brody . . . . .	20																20
7	Bruksela . . . . .	—										2						2
8	Brzesko . . . . .	2																2
9	Brzeżany . . . . .	1																1
10	Buczacz . . . . .	1																1
11	Bytom . . . . .	2																2
12	Charków . . . . .	2																2
13	Chicago . . . . .	4																4
14	Chrzanów . . . . .	1																1
15	Cieszyn . . . . .	11																11
16	Czerniowce . . .	—									1							1
17	Częstochowa . .	37	1															38
18	Drohobycz . . . .	1																1
19	Fryburg . . . . .	—									1							1
20	Gdańsk . . . . .	1																1
21	Gniezno . . . . .	5																5
22	Gródek Jag. . . .	5																5

№	MIEJSCE WYDANIA												OGÓŁEM					
		Polski	Polski i rosyjski	Polski i niemiecki	Polski i francuski	Polski, łacina i rosyjski	Polski, niem. i rosyjski	Polski i litewski	Polski i ruski	Polski i esperanto	Łacina	Niemiecki		Francuski	Włoski	Czeski	Ruski	Esperanto
23	Humań . . .	1	—	—	—	—	—	—	—	—	—	—	—	—	—	—	—	1
24	Inowrocław . .	8	—	—	—	—	—	—	—	—	—	—	—	—	—	—	—	8
25	Insbruk . . .	—	—	—	—	—	—	—	—	—	1	—	—	—	—	—	—	1
26	Jarosław . . .	15	—	—	—	—	—	—	—	—	—	—	—	—	—	—	—	15
27	Jasło . . .	2	—	—	—	—	—	—	—	—	—	—	—	—	—	—	—	2
28	Kalisz . . .	3	—	—	—	—	—	—	—	—	—	—	—	—	—	—	—	3
29	Kijów . . .	34	1	—	—	—	—	—	1	—	—	—	—	—	—	—	—	36
30	Kołomyja . . .	4	—	—	—	—	—	—	—	—	—	—	—	—	—	—	—	4
31	Kowno . . .	—	—	—	—	—	—	—	—	—	—	—	—	—	—	1	—	1
32	Kraków . . .	607	—	—	1	—	—	—	—	—	9	38	10	—	—	—	—	665
33	Krosno . . .	6	—	—	—	—	—	—	—	—	—	—	—	—	—	—	—	6
34	Lipsk . . .	1	—	—	—	—	—	—	—	—	—	7	—	—	—	—	—	8
35	Lowanium . .	—	—	—	—	—	—	—	—	—	—	—	1	—	—	—	—	1
36	Lublin . . .	6	—	—	—	—	—	—	—	—	1	—	—	—	—	—	—	7
37	Lwów . . .	369	—	—	1	—	—	—	—	—	—	3	—	—	—	—	—	373
38	Łańcut . . .	2	—	—	—	—	—	—	—	—	—	—	—	—	—	—	—	2
39	Łomża . . .	1	—	—	—	—	—	—	—	—	—	—	—	—	—	—	—	1
40	Łowicz . . .	1	—	—	—	—	—	—	—	—	—	—	—	—	—	—	—	1
41	Łódź . . .	61	6	1	—	—	—	3	—	—	—	—	—	—	—	—	—	71
42	Mikołów . . .	8	—	—	—	—	—	—	—	—	—	—	—	—	—	—	—	8
43	Milwaukee . . .	1	—	—	—	—	—	—	—	—	—	—	—	—	—	—	—	1
44	Mińsk . . .	1	—	—	—	—	—	—	—	—	—	—	—	—	—	—	—	1
45	Moskwa . . .	1	—	—	—	—	—	—	—	—	—	—	—	—	—	—	—	1

№	MIEJSCE WYDANIA												OGÓŁEM					
		Polski	Polski i rosyjski	Polski i niemiecki	Polski i francuski	Polski, łacina i rosyjski	Polski, niem. i rosyjski	Polski i litewski	Polski i ruski	Polski i esperanto	Łacina	Niemiecki		Francuski	Włoski	Czeski	Ruski	Esperanto
46	Mościska . . . .	1																1
47	Noworadomsk . .	2																2
48	Nowy Sącz . . . .	3																3
49	Nowy Targ . . . .	2																2
50	Odesa . . . . .	1																1
51	Ostrów . . . . .	1																1
52	Oświęcim . . . .	1																1
53	Pabjanice . . . .	3				1												4
54	Paryż . . . . .	3									4							7
55	Petersburg . . . .	19				1												20
56	Piotrków . . . .	11	5															16
57	Płock . . . . .	17																17
58	Poznań . . . . .	79								1	6							86
59	Przemysł . . . .	6								1								7
60	Radom . . . . .	3																3
61	Ryga . . . . .	3																3
62	Rzeszów . . . . .	9								1								10
63	Rzym . . . . .	1										1						2
64	Sambor . . . . .	2																2
65	Sandomierz . . . .	2																2
66	Sanok . . . . .	1																1
67	Sejny . . . . .	1	2							1								4
68	Soboty . . . . .	1																1

№	MIEJSCE WYDANIA														OGÓŁEM			
		Polski	Polski i rosyjski	Polski i niemiecki	Polski i francuski	Polski, łacina i rosyjski	Polski, niem. i rosyjski	Polski i litewski	Polski i ruski	Polski i esperanto	Łacina	Niemiecki	Francuski	Włoski		Czeski	Ruski	Esperanto
69	Sokal . . . . .	5	—	—	—	—	—	—	—	—	—	—	—	—	—	—	—	5
70	Sosnowiec . . . . .	6	5	—	—	—	—	—	—	—	—	—	—	—	—	—	—	11
71	Stanisławów . . . . .	18	—	1	—	—	—	—	—	—	—	—	—	—	—	—	—	19
72	Strasburg . . . . .	—	—	—	—	—	—	—	—	—	1	—	—	—	—	—	—	1
73	Stryj . . . . .	3	—	—	—	—	—	—	—	—	—	—	—	—	—	—	—	3
74	Śniatyn . . . . .	3	—	—	—	—	—	—	—	—	—	—	—	—	—	—	—	3
75	Tarnopol . . . . .	11	—	—	—	—	—	—	—	—	—	—	—	—	—	—	—	11
76	Tarnów . . . . .	29	—	—	—	—	—	—	—	1	—	—	—	—	—	—	—	30
77	Tomsk . . . . .	1	—	—	—	—	—	—	—	—	—	—	—	—	—	—	—	1
78	Toruń . . . . .	1	—	—	—	—	—	—	—	1	—	—	—	—	—	—	—	2
79	Tuchów . . . . .	2	—	—	—	—	—	—	—	—	—	—	—	—	—	—	—	2
80	Wadowice . . . . .	3	—	—	—	—	—	—	—	—	—	—	—	—	—	—	—	3
81	Warszawa . . . . .	1523	43	1	—	—	—	—	1	3	—	13	—	2	1	7	1594	
82	Wiedeń . . . . .	2	—	—	—	—	—	—	—	—	5	—	—	—	—	—	—	7
83	Wieliczka . . . . .	1	—	—	—	—	—	—	—	—	1	—	—	—	—	—	—	2
84	Wilno . . . . .	76	4	—	—	—	—	1	—	2	—	—	—	—	—	—	—	83
85	Winnica . . . . .	—	1	—	—	—	—	—	—	—	—	—	—	—	—	—	—	1
86	Włocławek . . . . .	1	—	—	—	—	—	—	—	—	—	—	—	—	—	—	—	1
87	Złoczów . . . . .	21	—	—	—	—	—	—	—	—	—	—	—	—	—	—	—	21
88	Bez m. . . . .	5	—	—	—	—	—	—	—	—	1	—	—	—	—	—	—	6
		3121	70	3	2	1	4	1	1	1	21	66	30	1	2	1	8	3333

№	MIEJSCE DRUKU												OGÓŁEM					
		Polski	Polski i rosyjski	Polski i niemiecki	Polski i francuski	Polski, niem. i rosyjski	Polski, franc. i rosyjski	Pol., ros., niem. i żargon.	Polski i litewski	Rosyjski i niemiecki	Łacina	Niemiecki		Francuski	Angielski	Ruski	Łacina i rosyjski	Ang., niem. i francuski
1	Berlin . . . . .	1	—	—	1	—	—	—	—	—	—	—	—	—	—	—	—	2
2	Bern . . . . .	—	—	—	—	—	—	—	—	—	—	1	—	—	—	—	—	1
3	Będzin . . . . .	1	2	—	—	—	—	—	—	—	—	—	—	—	—	—	—	3
4	Bochnia . . . . .	1	—	—	—	—	—	—	—	—	—	—	—	—	—	—	—	1
5	Brody . . . . .	12	—	—	—	—	—	—	—	—	—	—	—	—	—	—	—	12
6	Buczacz . . . . .	1	—	—	—	—	—	—	—	—	—	—	—	—	—	—	—	1
7	Bytom . . . . .	4	—	—	—	—	—	—	—	—	—	—	—	—	—	—	—	4
8	Charlottenburg .	—	—	—	—	—	—	—	—	—	—	1	—	—	—	—	—	1
9	Chicago . . . . .	1	—	—	—	—	—	—	—	—	—	—	—	—	—	—	—	1
10	Chrzanów . . . . .	1	—	—	—	—	—	—	—	—	—	—	—	—	—	—	—	1
11	Cieszyn . . . . .	10	—	—	—	—	—	—	—	—	—	—	—	—	—	—	—	10
12	Czerniowce . . .	1	—	—	—	—	—	—	—	—	—	—	—	—	—	—	—	1
13	Częstochowa . .	82	—	—	—	—	—	—	—	—	—	—	1	—	—	—	—	83
14	Czortków . . . . .	1	—	—	—	—	—	—	—	—	—	—	—	—	—	—	—	1
15	Drohobycz . . . .	1	—	—	—	—	—	—	—	—	—	—	—	—	—	—	—	1
16	Düsseldorf . . . .	1	—	—	—	—	—	—	—	—	—	—	—	—	—	—	—	1
17	Gorlice . . . . .	2	—	—	—	—	—	—	—	—	—	—	—	—	—	—	—	2
18	Grodno . . . . .	1	—	—	—	—	—	—	—	—	—	—	—	—	—	—	—	1
19	Gródek Jag. . . . .	5	—	—	—	—	—	—	—	—	—	—	—	—	—	—	—	5
20	Grudziądz . . . .	1	—	—	—	—	—	—	—	—	—	—	—	—	—	—	—	1
21	Jarosław . . . . .	5	—	—	—	—	—	—	—	—	—	—	—	—	—	—	—	5

№	MIEJSCE DRUKU												OGÓŁEM					
		Polski	Polski i rosyjski	Polski i niemiecki	Polski i francuski	Polski, niem. i rosyjski	Polski, franc. i rosyjski	Pol., ros., niem. i żargon.	Polski i litewski	Rosyjski i niemiecki	Łacina	Niemiecki		Francuski	Angielski	Ruski	Łacina i rosyjski	Ang., niem. i francuski
22	Jasło . . . . .	2	—	—	—	—	—	—	—	—	—	—	—	—	—	—	—	2
23	Kalisz . . . . .	1	—	—	—	—	—	—	—	—	—	—	—	—	—	—	—	1
24	Katowice . . . . .	1	—	—	—	—	—	—	—	—	—	—	—	—	—	—	—	1
25	Kijów . . . . .	24	1	—	1	—	—	—	—	—	—	—	—	—	—	—	—	26
26	Kołomyja . . . . .	8	—	—	—	—	—	—	—	—	—	—	—	—	—	—	—	8
27	Konin . . . . .	1	—	—	—	—	—	—	—	—	—	—	—	—	—	—	—	1
28	Kowno . . . . .	2	—	—	—	—	—	—	—	—	—	—	—	—	—	—	—	2
29	Kraków . . . . .	934	—	1	—	—	—	—	—	6	11	5	1	1	—	—	—	959
30	Krosno . . . . .	3	—	—	—	—	—	—	—	—	—	—	—	—	—	—	—	3
31	Krotoszyn . . . . .	1	—	—	—	—	—	—	—	—	—	—	—	—	—	—	—	1
32	Lipsk . . . . .	4	—	—	—	—	—	—	—	—	—	—	—	—	—	—	—	4
33	Lublin . . . . .	13	1	—	—	—	—	—	—	1	—	—	—	—	—	—	—	15
34	Lwów . . . . .	248	—	1	—	—	—	—	—	1	7	4	—	—	—	—	—	261
35	Łomża . . . . .	1	—	—	—	—	—	—	—	—	—	—	—	—	—	—	—	1
36	Łowicz . . . . .	1	—	—	—	—	—	—	—	—	—	—	—	—	—	—	—	1
37	Łódź . . . . .	108	7	—	—	2	—	1	—	5	1	42	—	—	—	—	—	166
38	Mikołów . . . . .	8	—	—	—	—	—	—	—	—	—	—	—	—	—	—	—	8
39	Mińsk . . . . .	1	—	—	—	—	—	—	—	—	—	—	—	—	—	—	—	1
40	Monachium . . . . .	1	—	—	—	—	—	—	—	—	—	—	—	—	—	—	—	1
41	Moskwa . . . . .	2	—	—	—	—	—	—	—	—	—	—	—	—	—	—	—	2
42	Noworadomsk . . . . .	1	—	—	—	—	—	—	—	—	—	—	—	—	—	—	—	1
43	Nowy Sącz . . . . .	8	—	—	—	—	—	—	—	—	—	—	—	—	—	—	—	8



№	MIEJSCE DRUKU												OGÓŁEM					
		Polski	Polski i rosyjski	Polski i niemiecki	Polski i francuski	Polski, niem. i rosyjski	Polski, franc. i rosyjski	Pol., ros., niem. i żargon.	Polski i litewski	Rosyjski i niemiecki	Łacina	Niemiecki		Francuski	Angielski	Ruski	Łacina i rosyjski	Ang., niem. i francuski
44	Oberhausen . . .	1	—	—	—	—	—	—	—	—	—	—	—	—	—	—	—	1
45	Odesa . . . . .	4	—	—	—	—	—	—	—	—	—	—	—	—	—	—	—	4
46	Pabjanice . . . .	—	2	—	—	—	—	—	1	—	—	—	—	—	—	—	—	3
47	Paryż . . . . .	3	—	—	—	—	—	—	—	—	—	1	—	—	—	—	—	4
48	Pelplin . . . . .	1	—	—	—	—	—	—	—	—	—	—	—	—	—	—	—	1
49	Petersburg . . .	7	—	—	—	—	—	—	—	4	—	5	—	—	1	—	—	17
50	Piotrków . . . .	10	1	—	—	1	—	—	—	—	—	—	—	—	—	—	—	12
51	Pleszew . . . . .	2	—	—	—	—	—	—	—	—	—	—	—	—	—	—	—	2
52	Płock . . . . .	10	—	—	—	—	—	—	—	—	—	—	—	—	—	—	—	10
53	Poznań . . . . .	77	—	—	—	—	—	—	—	—	1	—	—	—	—	—	—	78
54	Przemyśl . . . .	7	—	—	—	—	—	—	—	1	—	—	—	—	—	—	—	8
55	Radom . . . . .	4	—	—	—	—	—	—	—	—	—	—	—	—	—	—	—	4
56	Rewel . . . . .	—	—	—	—	—	—	—	—	—	1	—	—	—	—	—	—	1
57	Ryga . . . . .	1	1	—	—	—	—	—	—	—	—	—	—	—	—	—	—	2
58	Rzeszów . . . . .	13	—	—	—	—	—	—	—	1	—	—	—	—	—	—	—	14
59	Rzym . . . . .	—	—	—	—	—	—	—	—	1	—	—	—	—	—	—	—	1
60	Sanok . . . . .	2	—	—	—	—	—	—	—	—	—	—	—	—	—	—	—	2
61	Saratów . . . . .	—	—	—	—	—	—	—	—	—	1	—	—	—	—	—	—	1
62	Sejny . . . . .	—	—	—	—	—	—	—	—	1	—	—	—	—	—	—	—	1
63	Sosnowiec . . . .	6	1	—	—	—	—	—	—	—	—	—	—	—	—	—	—	7
64	Stanisławów . . .	11	—	—	—	—	—	—	—	—	—	—	—	—	—	—	—	11
65	Stryj . . . . .	7	—	—	—	—	—	—	—	—	—	—	—	—	—	—	—	7

№	MIEJSCE DRUKU												OGÓŁEM					
		Polski	Polski i rosyjski	Polski i niemiecki	Polski i francuski	Polski, niem. i rosyjski	Polski, franc. i rosyjski	Pol., ros, niem. i żargon.	Polski i litewski	Rosyjski i niemiecki	Łacina	Niemiecki		Francuski	Angielski	Ruski	Łacina i rosyjski	Ang., niem. i francuski
66	Śniatyn . . . .	5	—	—	—	—	—	—	—	—	—	—	—	—	—	—	—	5
67	Tarnopol . . . .	6	—	—	—	—	—	—	—	—	—	—	—	—	—	—	—	6
68	Tarnów . . . . .	32	—	—	—	—	—	—	—	—	1	—	—	—	—	—	—	33
69	Toruń . . . . .	12	—	—	—	—	—	—	—	—	—	—	—	—	—	—	—	12
70	Turyń . . . . .	1	—	—	—	—	—	—	—	—	—	—	—	—	—	—	—	1
71	Wadowice . . . .	1	—	—	—	—	—	—	—	—	—	—	—	—	—	—	—	1
72	Warszawa . . . .	1571	41	1	—	—	1	—	—	—	4	10	8	1	—	—	1	1638
73	Wiedeń . . . . .	—	—	—	—	—	—	—	—	—	—	3	—	—	—	—	—	3
74	Wieliczka . . . .	3	—	—	—	—	—	—	—	—	—	—	—	—	—	—	—	3
75	Wilno . . . . .	91	2	—	—	—	—	—	1	—	2	1	—	—	—	—	—	97
76	Włocławek . . . .	3	—	—	—	—	—	—	—	—	—	1	—	—	—	—	—	4
77	Wrocław . . . . .	1	—	—	—	—	—	—	—	—	—	—	—	—	—	—	—	1
78	Września . . . . .	2	—	—	—	—	—	—	—	—	—	—	—	—	—	—	—	2
79	Zawiercie . . . .	1	—	—	—	—	—	—	—	—	—	—	—	—	—	—	—	1
80	Zgierz . . . . .	7	—	—	—	—	—	—	—	—	—	1	—	—	—	—	—	8
81	Złoczów . . . . .	30	—	—	—	—	—	—	—	—	—	—	—	—	—	—	—	30
82	Żytomierz . . . .	1	—	—	—	—	—	—	—	—	—	1	—	—	—	—	—	2
—	Bez m. . . . .	66	—	1	—	—	—	—	—	—	1	5	1	—	—	—	—	74
		3504	59	4	2	3	1	1	1	6	26	86	25	2	1	1	1	3723

№	MIEJSCE WYDANIA												OGÓŁEM								
		Polski	Polski i rosyjski	Polski i niemiecki	Polski i francuski	Polski, niem. i rosyjski	Polski, franc. i rosyjski	Pol., ros., niem. i zargon.	Polski i litewski	Rosyjski i niemiecki	Łacina	Niemiecki		Francuski	Agielski	Ruski	Łacina i rosyjski	Ang., niem. i francuski			
1	Berlin. . . . .	10	—	—	—	—	—	—	—	—	—	2	—	—	—	—	—	—	—	12	
2	Bern . . . . .	—	—	—	—	—	—	—	—	—	—	—	1	—	—	—	—	—	—	—	1
3	Będzin . . . . .	1	2	—	—	—	—	—	—	—	—	—	—	—	—	—	—	—	—	—	3
4	Bochnia . . . . .	2	—	—	—	—	—	—	—	—	—	—	—	—	—	—	—	—	—	—	2
5	Brody . . . . .	9	—	—	—	—	—	—	—	—	—	—	—	—	—	—	—	—	—	—	9
6	Buczacz . . . . .	2	—	—	—	—	—	—	—	—	—	—	—	—	—	—	—	—	—	—	2
7	Bytom . . . . .	2	—	—	—	—	—	—	—	—	—	—	—	—	—	—	—	—	—	—	2
8	Chicago . . . . .	1	—	—	—	—	—	—	—	—	—	—	—	—	—	—	—	—	—	—	1
9	Chrzanów . . . . .	2	—	—	—	—	—	—	—	—	—	—	—	—	—	—	—	—	—	—	2
10	Cieszyn. . . . .	11	—	—	—	—	—	—	—	—	—	—	—	—	—	—	—	—	—	—	11
11	Czerniowce . . . . .	1	—	—	—	—	—	—	—	—	—	—	—	—	—	—	—	—	—	—	1
12	Częstochowa . . . . .	78	—	—	—	—	—	—	—	—	—	—	—	1	—	—	—	—	—	—	79
13	Czortków . . . . .	1	—	—	—	—	—	—	—	—	—	—	—	—	—	—	—	—	—	—	1
14	Dębica . . . . .	1	—	—	—	—	—	—	—	—	—	—	—	—	—	—	—	—	—	—	1
15	Drohobycz . . . . .	1	—	—	—	—	—	—	—	—	—	—	—	—	—	—	—	—	—	—	1
16	Düsseldorf . . . . .	1	—	—	—	—	—	—	—	—	—	—	—	—	—	—	—	—	—	—	1
17	Gniezno . . . . .	4	—	—	—	—	—	—	—	—	—	—	—	—	—	—	—	—	—	—	4
18	Gorlice . . . . .	1	—	—	—	—	—	—	—	—	—	—	—	—	—	—	—	—	—	—	1
19	Grodno . . . . .	1	—	—	—	—	—	—	—	—	—	—	—	—	—	—	—	—	—	—	1
20	Gródek Jag. . . . .	3	—	—	—	—	—	—	—	—	—	—	—	—	—	—	—	—	—	—	3
21	Grudziądz . . . . .	1	—	—	—	—	—	—	—	—	—	—	—	—	—	—	—	—	—	—	1

№	MIEJSCE WYDANIA													OGÓŁEM				
		Polski	Polski i rosyjski	Polski i niemiecki	Polski i francuski	Polski, niem. i rosyjski	Polski, franc. i rosyjski	Pol, ros, niem. i żargon.	Polski i litewski	Rosyjski i niemiecki	Łacina	Niemiecki	Francuski		Angielski	Ruski	Łacina i rosyjski	Ang, niem. i francuski
22	Heidelberg . . .	—	—	—	—	—	—	—	—	—	—	1	1	—	—	—	—	2
23	Herne . . . . .	2	—	—	—	—	—	—	—	—	—	—	—	—	—	—	—	2
24	Inowrocław . . .	1	—	—	—	—	—	—	—	—	—	—	—	—	—	—	—	1
25	Jarosław . . . . .	7	—	—	—	—	—	—	—	—	—	—	—	—	—	—	—	7
26	Jasło . . . . .	1	—	—	—	—	—	—	—	—	—	—	—	—	—	—	—	1
27	Kalisz . . . . .	1	—	—	—	—	—	—	—	—	—	—	—	—	—	—	—	1
28	Katowice . . . . .	1	—	—	—	—	—	—	—	—	—	—	—	—	—	—	—	1
29	Kijów . . . . .	26	1	—	1	—	—	—	—	—	—	—	—	—	—	—	—	28
30	Kołomyja . . . . .	8	—	—	—	—	—	—	—	—	—	—	—	—	—	—	—	8
31	Konin . . . . .	1	—	—	—	—	—	—	—	—	—	—	—	—	—	—	—	1
32	Kórnik . . . . .	1	—	—	—	—	—	—	—	—	—	—	—	—	—	—	—	1
33	Kowno . . . . .	2	—	—	—	—	—	—	—	—	—	—	—	—	—	—	—	2
34	Kraków . . . . .	682	—	2	—	—	—	—	—	—	6	11	4	1	1	—	—	707
35	Krosno . . . . .	2	—	—	—	—	—	—	—	—	—	—	—	—	—	—	—	2
36	Lipsk . . . . .	3	—	—	—	—	—	—	—	—	—	1	—	—	—	—	—	4
37	Lublin . . . . .	13	1	—	—	—	—	—	—	—	1	—	—	—	—	—	—	15
38	Lwów . . . . .	371	—	1	—	—	—	—	—	—	1	8	4	—	—	—	—	385
39	Łomża . . . . .	1	—	—	—	—	—	—	—	—	—	—	—	—	—	—	—	1
40	Łowicz . . . . .	1	—	—	—	—	—	—	—	—	—	—	—	—	—	—	—	1
41	Łódź . . . . .	114	7	—	—	2	—	1	—	5	1	42	—	—	—	—	—	172
42	Mikołów . . . . .	7	—	—	—	—	—	—	—	—	—	—	—	—	—	—	—	7
43	Mińsk . . . . .	1	—	—	—	—	—	—	—	—	—	—	—	—	—	—	—	1

№	MIEJSCE WYDANIA												OGÓŁEM					
		Polski	Polski i rosyjski	Polski i niemiecki	Polski i francuski	Polski, niem. i rosyjski	Polski, franc. i rosyjski	Pol., ros., niem. i żargon.	Polski i litewski	Rosyjski i niemiecki	Łacina	Niemiecki		Francuski	Angielski	Ruski	Łacina i rosyjski	Ang. niem. i francuski
44	Monachium . . .	1																1
45	Moskwa . . . . .	2																2
46	Münster . . . . .	—									1							1
47	New York . . . . .	1																1
48	Nisko . . . . .	1																1
49	Noworadomsk . . .	1																1
50	Nowy Sącz . . . . .	9																9
51	Odesa . . . . .	4																4
52	Oświęcim . . . . .	1																1
53	Pabjanice . . . . .	—	2						1									3
54	Paryż . . . . .	3										2						5
55	Pelplin . . . . .	1																1
56	Petersburg . . . . .	7								4		5			1			17
57	Piotrków . . . . .	11	1			1												13
58	Płock . . . . .	10																10
59	Pound (U. S. A.) . .	1																1
60	Poznań . . . . .	84									1							85
61	Przemyśl . . . . .	7								1								8
62	Radom . . . . .	4																4
63	Rewel . . . . .	—									1							1
64	Ryga . . . . .	1	1															2
65	Rzeszów . . . . .	12								1								13

№	MIEJSCE WYDANIA												OGÓŁEM					
		Polski	Polski i rosyjski	Polski i niemiecki	Polski i francuski	Polski, niem. i rosyjski	Polski, franc. i rosyjski	Pol., ros., niem. i żargon.	Polski i litewski	Rosyjski i niemiecki	Łacina	Niemiecki		Francuski	Angielski	Ruski	Łacina i rosyjski	Ang. niem. i francuski
66	Rzym . . . . .	—	—	—	—	—	—	—	—	—	1	—	—	—	—	—	—	1
67	Sambor . . . . .	2	—	—	—	—	—	—	—	—	—	—	—	—	—	—	—	2
68	Sanok . . . . .	2	—	—	—	—	—	—	—	—	—	—	—	—	—	—	—	2
69	Saratów . . . . .	—	—	—	—	—	—	—	—	—	—	1	—	—	—	—	—	1
70	Sejny . . . . .	—	—	—	—	—	—	—	—	—	1	—	—	—	—	—	—	7
71	Sosnowiec . . . . .	6	1	—	—	—	—	—	—	—	—	—	—	—	—	—	—	1
72	Stanisławów . . . . .	15	—	—	—	—	—	—	—	—	—	—	—	—	—	—	—	15
73	Staro Konstant. . . . .	1	—	—	—	—	—	—	—	—	—	—	—	—	—	—	—	1
74	Stryj . . . . .	7	—	—	—	—	—	—	—	—	—	—	—	—	—	—	—	7
75	Śniatyn . . . . .	5	—	—	—	—	—	—	—	—	—	—	—	—	—	—	—	5
76	Tarnopol . . . . .	9	—	—	—	—	—	—	—	—	—	—	—	—	—	—	—	9
77	Tarnów . . . . .	26	—	—	—	—	—	—	—	—	1	—	—	—	—	—	—	27
78	Toruń . . . . .	2	—	—	—	—	—	—	—	—	—	—	—	—	—	—	—	2
79	Wadowice . . . . .	2	—	—	—	—	—	—	—	—	—	—	—	—	—	—	—	2
80	Warszawa . . . . .	1734	41	1	1	—	1	—	—	—	4	10	8	1	—	—	1	1802
81	Wiedeń . . . . .	—	—	—	—	—	—	—	—	—	—	3	—	—	—	—	—	3
82	Wieliczka . . . . .	4	—	—	—	—	—	—	—	—	—	—	—	—	—	—	—	4
83	Wieluń . . . . .	1	—	—	—	—	—	—	—	—	—	—	—	—	—	—	—	1
84	Wilno . . . . .	91	2	—	—	—	—	—	1	—	2	1	—	—	—	—	—	97
85	Włocławek . . . . .	3	—	—	—	—	—	—	—	—	—	1	—	—	—	—	—	4
86	Wrocław . . . . .	1	—	—	—	—	—	—	—	—	—	—	—	—	—	—	—	1
87	Zakopane . . . . .	2	—	—	—	—	—	—	—	—	—	—	—	—	—	—	—	2

№	MIEJSCE WYDANIA														OGÓŁEM			
		Polski	Polski i rosyjski	Polski i niemiecki	Polski i francuski	Polski, niem. i rosyjski	Pol., ros., niem. i żargon.	Polski i litewski	Rosyjski i niemiecki	Łacina	Niemiecki	Francuski	Angielski	Ruski		Łacina i rosyjski	Ang., niem. i francuski	
88	Załącz . . . . .	1	—	—	—	—	—	—	—	—	—	—	—	—	—	—	—	1
89	Zawiercie . . . .	1	—	—	—	—	—	—	—	—	—	—	—	—	—	—	—	1
90	Zgierz . . . . .	5	—	—	—	—	—	—	—	—	1	—	—	—	—	—	—	6
91	Złoczów . . . . .	30	—	—	—	—	—	—	—	—	—	—	—	—	—	—	—	30
92	Żytomierz . . . .	1	—	—	—	—	—	—	—	—	1	—	—	—	—	—	—	2
93	Żywiec . . . . .	1	—	—	—	—	—	—	—	—	—	—	—	—	—	—	—	1
—	Bez m. . . . .	12	—	—	—	—	—	—	—	—	1	—	—	—	—	—	—	13
		3504	59	4	2	3	1	1	1	6	26	86	25	2	1	1	1	3723





№	MIEJSCE DRUKU												OGÓŁEM								
		Polski	Polski i rosyjski	Polski i niemiecki	Polski i łacina	Polski, łacina i rosyjski	Polski, niem. i rosyjski	Polski i hebrajski	Pol., ros., franc. i niem.	Polski i włoski	Polski i hiszpański	Polski i portugalski		Rosyjski i niemiecki	Rosyjski i francuski	Łacina	Niemiecki	Francuski	Angielski	Czeski	
22	Jarosław . . . .	5																			5
23	Jasło . . . . .	1																			1
24	Kalisz . . . . .	3																			3
25	Kamieniec Pod. .	—	1																		1
26	Kielce . . . . .	2																			2
27	Kijów . . . . .	27	2											1							30
28	Kołomyja . . . .	4																			4
29	Kowno . . . . .	1																			1
30	Kraków . . . . .	915	3						1	1				6	11						937
31	Krosno . . . . .	5																			5
32	Kurytyba . . . .	1																			1
33	Kutno . . . . .	1																			1
34	Libawa . . . . .	1																			1
35	Lipsk . . . . .	3													5						8
36	Lublin . . . . .	6	1											1							8
37	Lwów . . . . .	265	1						1						8	1					276
38	Łomża . . . . .	3																			3
39	Łowicz . . . . .	3																			3
40	Łódź . . . . .	65	11	1		4						2		28	2			1			114
41	Miejsce Piastowe	2																			2
42	Mikołów . . . .	8																			8
43	Milwaukee . . . .	1																			1

№	MIEJSCE DRUKU														OGÓŁEM						
		Polski	Polski i rosyjski	Polski i niemiecki	Polski łacina	Polski, łacina i rosyjski	Polski, niem. i rosyjski	Polski i hebrajski	Pol., ros., franc. i niem.	Polski i włoski	Polski i hiszpański	Polski i portugalski	Rosyjski i niemiecki	Rosyjski i francuski		Łacina	Niemiecki	Francuski	Angielski	Czeski	
44	Mohylów Pod. . .	1																			1
45	Moskwa . . . .	3	1																		5
46	Nowy Sącz . . .	3																			3
47	Odesa . . . . .	3															1				4
48	Ostrów . . . . .	2																			2
49	Pabjanice . . . .	3										1			1						5
50	Paryż . . . . .	5														2					7
51	Pelplin . . . . .	1																			1
52	Petersburg . . .	9			1									3							13
53	Piotrków . . . .	9	1																		10
54	Płock . . . . .	14												1							15
55	Poznań . . . . .	72													3						75
56	Przemysł . . . .	14												1							15
57	Quaracchi . . . .													1							1
58	Raciborz . . . . .	1																			1
59	Radom . . . . .	1	3																		4
60	Rawa . . . . .	2																			2
61	Ryga . . . . .	2				1									1						4
62	Rzeszów . . . . .	12												1							13
63	Sambor . . . . .	1																			1
64	Sejny . . . . .	2	1																		3
65	Smoleńsk . . . .	1																			1

№	MIEJSCE DRUKU														OGÓŁEM								
		Polski	Polski i rosyjski	Polski i niemiecki	Polski i łacina	Polski, łacina i rosyjski	Polski, niem. i rosyjski	Polski i hebrajski	Pol., ros., franc. i niem.	Polski i włoski	Polski i hiszpański	Polski i portugalski	Rosyjski i niemiecki	Rosyjski i francuski		Łacina	Niemiecki	Francuski	Angielski	Czeski			
66	Sokal . . . . .	1																				1	
67	Sosnowiec . . . . .	2	1																				3
68	Stanisławów . . . . .	11																					11
69	Stara Wieś . . . . .	—												1									1
70	Strasburg . . . . .	—													1								1
71	Stryj . . . . .	2	1																				3
72	Stuttgart . . . . .	—													1								1
73	Suwałki . . . . .	2	1																				3
74	Śniatyn . . . . .	2																					2
75	Tarnopol . . . . .	5																					5
76	Tarnów . . . . .	47												2									49
77	Toruń . . . . .	20													1								21
78	Trembowła . . . . .	1																					1
79	Tropawa . . . . .	—													2								2
80	Turyn . . . . .	1																					1
81	Wadowice . . . . .	1																					1
82	Warszawa . . . . .	1224	50	1				1					1	5	19	10	1						1312
83	Wiedeń . . . . .	2													2								4
84	Wieliczka . . . . .	2																					2
85	Wilno . . . . .	96	2											2		3							103
86	Winica . . . . .	1																					1
87	Włocławek . . . . .	19	3											2									24

№	MIEJSCE DRUKU														O G Ó Ł E M									
		P o l s k i	P o l s k i i r o s y j s k i	P o l s k i i n i e m i e c k i	P o l s k i i ł a c i n a	P o l s k i, ł a c i n a i r o s y j s k i	P o l s k i, n i e m. i r o s y j s k i	P o l s k i i h e b r a j s k i	P o l., r o s., f r a n c. i n i e m.	P o l s k i i w ł o s k i	P o l s k i i h i s z p a ń s k i	P o l s k i i p o r t u g a ł s k i	R o s y j s k i i n i e m i e c k i	R o s y j s k i i f r a n c u s k i		Ł a c i n a	N i e m i e c k i	F r a n c u s k i	A n g i e l s k i	C z e s k i				
88	Września . . . .	4	—	—	—	—	—	—	—	—	—	—	—	—	—	—	—	—	—	—	—	—	4	
89	Zawiercie . . . .	—	1	—	—	—	—	—	—	—	—	—	—	—	—	—	—	—	—	—	—	—	—	1
90	Zgierz . . . . .	1	—	—	—	—	—	—	—	—	—	—	—	—	—	—	—	—	—	—	—	—	—	1
91	Złoczów . . . .	34	—	—	—	—	—	—	—	—	—	—	—	—	—	—	—	—	—	—	—	—	—	34
92	Żytomierz . . . .	5	—	—	—	—	—	—	—	—	—	—	—	—	—	—	—	—	—	—	—	—	—	5
—	Bez m. . . . .	65	—	—	1	—	—	—	—	—	—	—	—	—	—	—	6	—	—	1	—	—	—	73
		3134	84	7	1	1	5	1	1	2	1	1	3	1	27	101	18	2	1	3391				

№	MIEJSCE WYDANIA												OGÓŁEM								
		Polski	Polski i rosyjski	Polski i niemiecki	Polski i łacina	Polski, łacina i rosyjski	Polski, niem. i rosyjski	Polski hebrajski	Pol., ros., franc. i niem.	Polski i włoski	Polski i hiszpański	Polski i portugalski		Rosyjski i niemiecki	Rosyjski i francuski	Łacina	Niemiecki	Francuski	Angielski	Czeski	
1	Berdyczów . . .	1																			1
2	Berlin . . . . .	19														2					21
3	Bern . . . . .	—													1						1
4	Będzin . . . . .	2	1																		3
5	Bochnia . . . . .	3																			3
6	Bonn . . . . .	—								1											1
7	Brańków . . . . .	2																			2
8	Brody . . . . .	17																			17
9	Brzeźany . . . . .	1																			1
10	Buczacz . . . . .	1																			1
11	Bytom . . . . .	2																			2
12	Chicago . . . . .	3																			3
13	Chrzanów . . . . .	5																			5
14	Cieszyn . . . . .	6													1						7
15	Częstochowa . . .	41													2						47
16	Dębica . . . . .	1																			1
17	Dorpat . . . . .	—													1						1
18	Düsseldorf . . . .	—													1						1
19	Fryburg . . . . .	—													3						3
20	Gniezno . . . . .	4																			4
21	Gorlice . . . . .	1																			1

№	MIEJSCE WYDANIA												OGÓŁEM								
		Polski	Polski i rosyjski	Polski i niemiecki	Polski i łacina	Polski, łacina i rosyjski	Polski, niem. i rosyjski	Polski i hebrajski	Pol., ros., franc. i niem.	Polski i włoski	Polski i hiszpański	Polski i portugalski		Rosyjski i niemiecki	Rosyjski i francuski	Łacina	Niemiecki	Francuski	Angielski	Czeski	
22	Gródek Jag. . . .	5	—	—	—	—	—	—	—	—	—	—	—	—	—	—	—	—	—	—	5
23	Grudziądz . . . .	1	—	—	—	—	—	—	—	—	—	—	—	—	—	—	—	—	—	—	1
24	Heidelberg . . . .	—	—	—	—	—	—	—	—	—	—	—	—	—	1	—	—	—	—	—	1
25	Humań . . . . .	1	—	—	—	—	—	—	—	—	—	—	—	—	—	—	—	—	—	—	1
26	Inowrocław . . . .	5	—	—	—	—	—	—	—	—	—	—	—	—	1	—	—	—	—	—	6
27	Iwonicz . . . . .	1	—	—	—	—	—	—	—	—	—	—	—	—	—	—	—	—	—	—	1
28	Jarosław . . . . .	6	—	—	—	—	—	—	—	—	—	—	—	—	—	—	—	—	—	—	6
29	Jasło . . . . .	1	—	—	—	—	—	—	—	—	—	—	—	—	—	—	—	—	—	—	1
30	Kalisz . . . . .	3	—	—	—	—	—	—	—	—	—	—	—	—	—	—	—	—	—	—	3
31	Kalwarya . . . . .	1	—	—	—	—	—	—	—	—	—	—	—	—	—	—	—	—	—	—	1
32	Kamieniec Pod. . . .	—	1	—	—	—	—	—	—	—	—	—	—	—	—	—	—	—	—	—	1
33	Kęty . . . . .	1	—	—	—	—	—	—	—	—	—	—	—	—	—	—	—	—	—	—	1
34	Kielce . . . . .	2	—	—	—	—	—	—	—	—	—	—	—	—	—	—	—	—	—	—	2
35	Kijów . . . . .	29	2	—	—	—	—	—	—	—	—	—	—	1	—	—	—	—	—	—	32
36	Kołomyja . . . . .	4	—	—	—	—	—	—	—	—	—	—	—	—	—	—	—	—	—	—	4
37	Kościierzyna . . . .	2	—	—	—	—	—	—	—	—	—	—	—	—	—	—	—	—	—	—	2
38	Kowno . . . . .	1	—	—	—	—	—	—	—	—	—	—	—	—	—	—	—	—	—	—	1
39	Kraków . . . . .	652	3	—	—	—	—	—	1	1	—	—	6	12	—	—	—	—	—	—	675
40	Krasław . . . . .	1	—	—	—	—	—	—	—	—	—	—	—	—	—	—	—	—	—	—	1
41	Krosno . . . . .	5	—	—	—	—	—	—	—	—	—	—	—	—	—	—	—	—	—	—	5
42	Krynica . . . . .	1	—	—	—	—	—	—	—	—	—	—	—	—	—	—	—	—	—	—	1
43	Kutno . . . . .	1	—	—	—	—	—	—	—	—	—	—	—	—	—	—	—	—	—	—	1
44	Libawa . . . . .	1	—	—	—	—	—	—	—	—	—	—	—	—	—	—	—	—	—	—	1

№	MIEJSCE WYDANIA												OGÓŁEM								
		Polski	Polski i rosyjski	Polski i niemiecki	Polski i łacina	Polski, łacina i rosyjski	Polski, niem. i rosyjski	Polski i hebrajski	Pol., ros., franc. i niem.	Polski i włoski	Polski i hiszpański	Polski i portugalski		Rosyjski i niemiecki	Rosyjski i francuski	Łacina	Niemiecki	Francuski	Angielski	Czeski	
45	Lipsk . . . . .	1														3					4
46	Lublin . . . . .	6	1																		8
47	Lwów . . . . .	395		2					1							10					408
48	Łomża . . . . .	2																			2
49	Łowicz . . . . .	3																			3
50	Łódź . . . . .	71	11	1		4						2			27	2		1			119
51	Miejsce Piastowe	2																			2
52	Mikołów . . . . .	7																			7
53	Milwaukee . . . . .	1																			1
54	Mińsk . . . . .	1																			1
55	Mohylów Pod. . . . .	1																			1
56	Monachium . . . . .	—													2						2
57	Moskwa . . . . .	3	1					1													5
58	Nowy Sącz . . . . .	3																			3
59	Nowy Targ . . . . .	1																			1
60	Odesa . . . . .	3													1						4
61	Ostrów . . . . .	2																			2
62	Pabjanice . . . . .	3										1			1						5
63	Paryż . . . . .	5														2					7
64	Pelplin . . . . .	1																			1
65	Petersburg . . . . .	9				1								3							13
66	Piotrków . . . . .	9	1																		10
67	Płock . . . . .	13												1							14

№	MIEJSCE WYDANIA												OGÓŁEM								
		Polski	Polski i rosyjski	Polski niemiecki	Polski i łacina	Polski, łacina i rosyjski	Polski, niem. i rosyjski	Polski i hebrajski	Pol., ros., franc. i niem.	Polski i włoski	Polski i hiszpański	Polski i portugalski		Rosyjski i niemiecki	Rosyjski i francuski	Łacina	Niemiecki	Francuski	Angielski	Czeski	
68	Poznań . . . .	71	—	—	1	—	—	—	—	—	—	—	—	—	—	3	—	—	—	—	75
69	Przemyśl . . . .	14	—	—	—	—	—	—	—	—	—	—	—	1	—	—	—	—	—	—	15
70	Quaracchi . . . .	—	—	—	—	—	—	—	—	—	—	—	—	1	—	—	—	—	—	—	1
71	Raciborz . . . .	1	—	—	—	—	—	—	—	—	—	—	—	—	—	—	—	—	—	—	1
72	Radom . . . .	1	3	—	—	—	—	—	—	—	—	—	—	—	—	—	—	—	—	—	4
73	Repperswil . . . .	1	—	—	—	—	—	—	—	—	—	—	—	—	—	—	—	—	—	—	1
74	Rawa . . . .	1	—	—	—	—	—	—	—	—	—	—	—	—	—	—	—	—	—	—	1
75	Rio de Janeiro . . . .	1	—	—	—	—	—	—	—	—	—	—	—	—	—	—	—	—	—	—	1
76	Ryga . . . .	2	—	—	—	1	—	—	—	—	—	—	—	—	—	1	—	—	—	—	4
77	Rzeszów . . . .	12	—	—	—	—	—	—	—	—	—	—	—	1	—	—	—	—	—	—	13
78	Sambor . . . .	1	—	—	—	—	—	—	—	—	—	—	—	—	—	—	—	—	—	—	1
79	Sejny . . . .	2	1	—	—	—	—	—	—	—	—	—	—	—	—	—	—	—	—	—	3
80	Sokal . . . .	1	—	—	—	—	—	—	—	—	—	—	—	—	—	—	—	—	—	—	1
81	Sosnowiec . . . .	2	1	—	—	—	—	—	—	—	—	—	—	—	—	—	—	—	—	—	3
82	Stanisławów . . . .	14	—	—	—	—	—	—	—	—	—	—	—	—	—	—	—	—	—	—	14
83	Stara Wieś . . . .	—	—	—	—	—	—	—	—	—	—	—	—	1	—	—	—	—	—	—	1
84	Stary Sącz . . . .	1	—	—	—	—	—	—	—	—	—	—	—	—	—	—	—	—	—	—	1
85	Strasburg . . . .	—	—	—	—	—	—	—	—	—	—	—	—	—	—	1	—	—	—	—	1
86	Stryj . . . .	2	—	—	—	—	—	—	—	—	—	—	—	—	—	—	—	—	—	—	2
87	Stuttgart . . . .	—	—	—	—	—	—	—	—	—	—	—	—	—	—	1	—	—	—	—	1
88	Suwałki . . . .	2	1	—	—	—	—	—	—	—	—	—	—	—	—	—	—	—	—	—	3
89	Śniatyn . . . .	2	—	—	—	—	—	—	—	—	—	—	—	—	—	—	—	—	—	—	2
90	Tarnopol . . . .	9	—	—	—	—	—	—	—	—	—	—	—	—	—	—	—	—	—	—	9



№	MIEJSCE WYDANIA											OGÓŁEM									
		Polski	Polski i rosyjski	Polski i niemiecki	Polski i łacina	Polski, łacina i rosyjski	Polski, niem. i rosyjski	Polski i hebrajski	Pol., ros., franc. i niem.	Polski i włoski	Polski i hiszpański		Polski i portugalski	Rosyjski i niemiecki	Rosyjski i francuski	Łacina	Niemiecki	Francuski	Angielski	Czeski	
91	Tarnów . . . .	28	—	—	—	—	—	—	—	—	—	—	—	2	—	—	—	—	—	—	30
92	Trembowła. . .	1	—	—	—	—	—	—	—	—	—	—	—	—	—	—	—	—	—	—	1
93	Turyn . . . . .	1	—	—	—	—	—	—	—	—	—	—	—	—	—	—	—	—	—	—	1
94	Wadowice . . . .	1	—	—	—	—	—	—	—	—	—	—	—	—	—	—	—	—	—	—	1
95	Warszawa . . . .	1411	50	1	—	—	—	1	—	—	—	—	1	5	20	11	1	—	—	—	1501
96	Wiedeń . . . . .	4	—	—	—	—	—	—	—	—	—	—	—	—	4	—	—	—	—	—	8
97	Wieliczka . . . .	1	—	—	—	—	—	—	—	—	—	—	—	—	—	—	—	—	—	—	1
98	Wilno . . . . .	96	2	—	—	—	—	—	—	—	—	—	2	1	3	—	—	—	—	—	104
99	Winnica . . . . .	1	—	—	—	—	—	—	—	—	—	—	—	—	—	—	—	—	—	—	1
100	Włocławek . . . .	18	3	—	—	—	—	—	—	—	—	—	2	—	—	—	—	—	—	—	23
101	Zawiercie . . . .	—	1	—	—	—	—	—	—	—	—	—	—	—	—	—	—	—	—	—	1
102	Zgierz . . . . .	1	—	—	—	—	—	—	—	—	—	—	—	—	—	—	—	—	—	—	1
103	Złoczów . . . . .	34	—	—	—	—	—	—	—	—	—	—	—	—	—	—	—	—	—	—	34
104	Żytomierz . . . .	4	—	—	—	—	—	—	—	—	—	—	—	—	—	—	—	—	—	—	4
105	Żywiec . . . . .	1	—	—	—	—	—	—	—	—	—	—	—	—	—	—	—	—	—	—	1
—	Bez m. . . . .	17	—	—	—	—	—	—	—	—	—	—	—	—	1	—	1	—	—	—	19
		3134	84	7	1	1	5	1	1	2	1	1	3	127	101	18	2	1	—	—	3391

M I E J S C E DRUKU	1909			1910			1911					
	N <sub>o</sub>	Ile druków?	%	N <sub>o</sub>	Ile druków	%	+ lub - w po- równaniu z r. 1909	N <sub>o</sub>	Ile druków?	%	+ lub - w po- równaniu z r. 1909	+ lub - w po- równaniu z r. 1910
Warszawa . . . . .	1	1440	43.2	1	1638	44.	+ 198	1	1312	38.68	- 128	- 326
Kraków . . . . .	2	916	27.48	2	959	25.75	+ 43	2	937	27.63	+ 21	- 22
Lwów . . . . .	3	276	8.28	3	261	7.02	- 15	3	276	8.14	-	+ 15
Poznań . . . . .	4	86	2.58	7	78	2.1	- 8	6	75	2.22	- 11	- 3
Wilno. . . . .	5	83	2.49	5	97	2.6	+ 14	5	103	3.04	+ 20	+ 6
Łódź. . . . .	6	66	1.99	4	166	4.45	+ 100	4	114	3.37	+ 48	- 52
Częstochowa. . . . .	7	38	1.14	6	83	2.23	+ 45	8	48	1.42	+ 10	- 35
Kijów . . . . .	8	36	1.08	10	26	0.7	- 10	10	30	0.88	- 6	+ 4
Tarnów . . . . .	9	34	1.02	18	33	0.9	- 1	7	49	1.45	+ 15	+ 16
Brody . . . . .	10	21	0.63	14	12	0.33	- 9	13	18	0.54	- 3	+ 6
Złoczów . . . . .	11	21	0.63	9	30	0.8	+ 9	9	34	1.	+ 13	+ 4
Petersburg . . . . .	12	20	0.6	11	17	0.45	- 3	16	13	0.39	- 7	- 4
Płock. . . . .	13	17	0.51	18	10	0.26	- 7	14	15	0.44	- 2	+ 5
Piotrków . . . . .	14	16	0.48	15	12	0.33	- 4	20	10	0.29	- 6	- 2
Jarosław . . . . .	15	15	0.45	22	5	0.13	- 10	22	5	0.14	- 10	-
Stanisławów . . . . .	16	14	0.42	17	11	0.3	- 3	19	11	0.32	- 3	-
Toruń . . . . .	17	14	0.42	16	12	0.33	- 2	12	21	0.61	+ 7	+ 9
Rzeszów . . . . .	18	11	0.33	13	14	0.38	+ 3	17	13	0.39	+ 2	- 1
Sosnowiec . . . . .	19	11	0.33	21	7	0.2	- 4	24	3	0.08	- 8	- 4
Wiedeń . . . . .	20	11	0.33	24	3	0.08	- 8	23	4	0.11	- 7	+ 1
Cieszyn . . . . .	21	10	0.3	19	10	0.26	-	18	13	0.39	+ 3	+ 3
Przemyśl . . . . .	22	8	0.24	20	8	0.22	-	15	15	0.44	+ 7	+ 7
Lublin . . . . .	23	7	0.21	12	15	0.4	+ 8	21	8	0.23	+ 1	- 1
Włocławek . . . . .	24	1	0.03	23	4	0.1	+ 3	11	24	0.7	+ 23	+ 20
	-	3172	95.17	-	3511	94.32	+ 339	-	3151	92.90	- 21	- 360
Bez m. . . . .	-	25	0.75	-	74	1.98	+ 49	-	73	2.16	+ 48	- 1
Pozostałe m. (1909:55;1910:58;1911:68).	-	136	4.08	-	138	3.7	+ 2	-	167	4.04	+ 31	+ 29
	-	3333	100.00	-	3723	100.00	+ 390	-	3391	100.00	+ 58	- 332

Produkcya w latach 1909-11 23-ch miejsc, które wydały ponad 9 dzieł.

Tablica XIX.

MIEJSCE W Y D A N I A	1909			19	
	N <sub>o</sub>	Ile druków?	%	N <sub>o</sub>	Ile druków?
Warszawa . . . . .	1	1594	47.81	1	1802
Kraków . . . . .	2	665	19.95	2	707
Lwów . . . . .	3	373	11.18	3	385
Poznań . . . . .	4	86	2.57	6	85
Wilno . . . . .	5	83	2.55	5	97
Łódź . . . . .	6	71	2.12	4	172
Częstochowa . . . . .	7	38	1.13	7	79
Kijów . . . . .	8	36	1.08	9	28
Tarnów . . . . .	9	30	0.9	10	27
Złoczów . . . . .	10	21	0.63	8	30
Brody . . . . .	11	20	0.6	19	9
Petersburg . . . . .	12	20	0.6	11	17
Stanisławów . . . . .	13	19	0.57	12	15
Płock . . . . .	14	17	0.51	18	10
Piotrków . . . . .	15	16	0.48	14	13
Jarosław . . . . .	16	15	0.45	21	7
Berlin . . . . .	17	12	0.36	16	12
Cieszyn . . . . .	18	11	0.33	17	11
Sosnowiec . . . . .	19	11	0.33	22	7
Tarnopol . . . . .	20	11	0.33	20	9
Rzeszów . . . . .	21	10	0.3	15	13
Lublin . . . . .	22	7	0.21	13	15
Włocławek . . . . .	23	1	0.03	23	4
	—	3167	95.02	—	3554
Bez m. . . . .	—	6	0.18	—	13
Pozostałe m. (1909:64; 1910:70; 1911:82).	—	160	4.80	—	156
	—	3333	100.00	—	3723

10		1911					
%	+ lub — w po- równaniu z r. 1909	N <sub>o</sub>	Ile druków?	%	+ lub — w po- równaniu z r. 1909	+ lub — w po- równaniu z r. 1910	
47.35	+ 208	1	1501	44.25	— 93	— 301	
19.04	+ 42	2	675	19.91	+ 10	— 32	
10.39	+ 12	3	408	12.03	+ 35	+ 23	
2.33	— 1	6	75	2.22	— 11	— 10	
2.65	+ 14	5	104	3.07	+ 21	+ 7	
4.65	— 101	4	119	3.51	+ 48	— 53	
2.17	+ 41	7	47	1.39	+ 9	— 32	
0.8	— 8	9	32	0.95	— 4	+ 4	
0.77	— 3	10	30	0.9	—	+ 3	
0.85	+ 9	8	34	1.	+ 13	+ 4	
0.29	— 11	13	17	0.5	— 3	+ 8	
0.51	— 3	16	13	0.39	— 7	— 4	
0.44	— 4	14	14	0.42	— 5	— 1	
0.31	— 7	15	14	0.42	— 3	+ 4	
0.38	— 3	18	10	0.29	— 6	— 3	
0.24	— 8	22	6	0.17	— 9	— 1	
0.36	—	12	21	0.61	+ 9	+ 9	
0.34	—	21	7	0.2	— 4	— 4	
0.24	— 4	23	3	0.08	— 8	— 4	
0.29	— 2	19	9	0.26	— 2	—	
0.38	+ 3	17	13	0.39	+ 3	—	
0.44	+ 8	20	8	0.23	+ 1	— 7	
0.12	+ 3	11	23	0.67	+ 22	+ 19	
95.34	+ 387	—	3183	93.86	+ 16	— 371	
0.38	+ 8	—	19	0.57	+ 14	+ 6	
4.28	— 5	—	189	5.57	+ 28	+ 33	
100.00	+ 390	—	3391	100.00	+ 58	— 332	

ROK	M I E J S C E W Y D A N I A								OGÓŁEM	
	Wilno				Petersburg					
	Ile dzieł?	Ile egzempl.?	Z tego drukow. alfab.:		Ile dzieł?	Ile egzempl.?	Z tego drukow. alfab.:		Ile dzieł?	Ile egzempl.?
		łacińskim	rosyjskim			łacińskim	rosyjskim			
1909 . .	4	13,500	5,000	8,500	1	4,300	4,300	—	5	17,800*)
1910 . .	8	17,600	3,000	14,600	4	13,000	4,500	8,500	12	30,600**)
1911 . .	7	27,300	12,500	13,000	—	—	—	—	7	27,300***)
	19	58,400	20,500	36,100	5	17,300	8,800	8,500	24	75,700

\*) Na 5 wydanych dzieł—4 przekłady z polskiego i 1 wyd. ponowne.

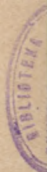
\*\*\*) 1 przekład z rosyjskiego.

\*\*\*) 1800 egz. druk obu alfabetami.



MB

u 65925





yc 65925

Bibliogra